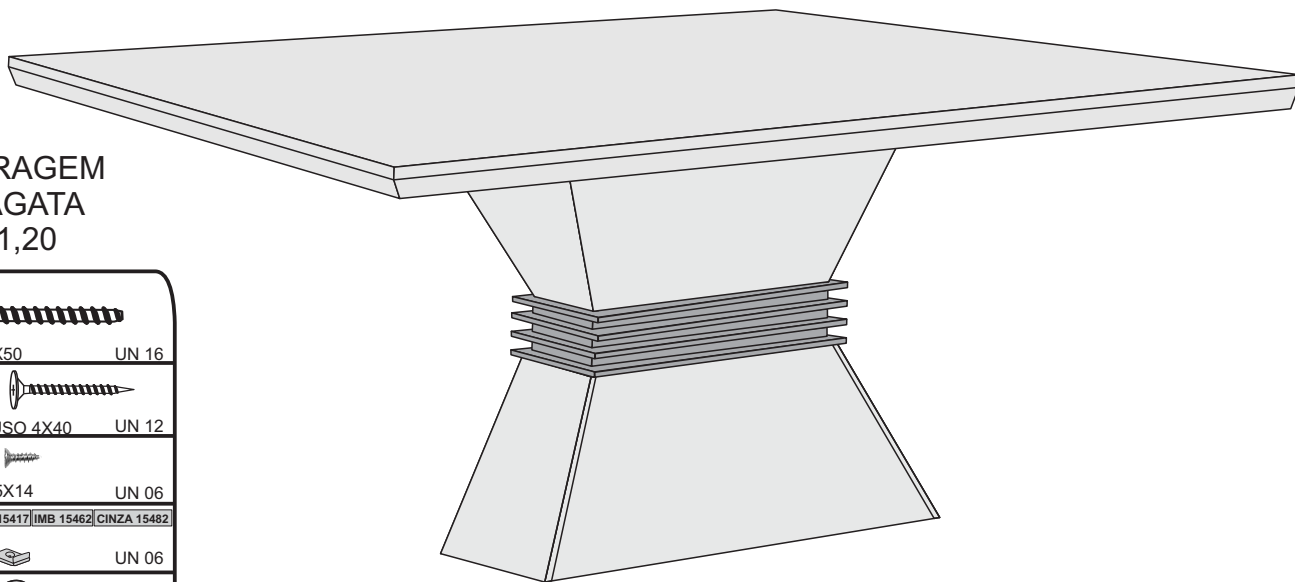











ESQUEMA DE MONTAGEM



KIT FERRAGEM BASE ÁGATA 1,80 1,20

A	CÓD 15348  PARAFUSO 5X50 UN 16
B	CÓD 15362  PARAFUSO 4X40 UN 12
C	CÓD 5056  PARAFUSO 3,5X14 UN 06
D	COD.BR 15469 CAFÉ 15417 IMB 15462 CINZA 15482 SAPATA  UN 06
E	CÓD 15352 BATENTE SILICONE UN 06
F	CÓD 14293  UN 06 CONECTOR PLÁSTICO
G	CÓD 1671  PARAFUSO 3,5X14 FLANGEADO UN 24
H	CÓD 15641  UN 01 CHAVE ZETA
I	COD.BR 15416 CAFÉ 15471 IMB 15477  UN 16 ADESIVO
J	CÓD 15395  PARAFUSO 5X50 UN 12



CÓD	COMP	LARG	ESPE	DESCRIÇÃO AGATA 1,80	QUA
3020	870	335	15mm	1- MONTANTE MAIOR	04
3021	452	340	15mm	2- MONTANTE MENOR	04
3022	750	320	15mm	3- TAMPO EXTERNO	02
3023	750	320	105mm	4- DETALHE MONTADO	01
3142	1800	900	15mm	5- TAMPO MDF RETO	01
3139	1800	900	15mm	6- TAMPO MDF CURVO	01

CÓD	COMP	LARG	ESPE	DESCRIÇÃO AGATA 1,20	QUA
5161	565	335	15mm	1- MONTANTE DA BASE	04
5160	370	340	15mm	2- LATERAL DA BASE	04
5162	450	245	15mm	3- TAMPO EXTERNO	02
5163	450	245	105mm	4- DETALHE MONTADO	01
3165	1200	800	15mm	5- TAMPO MDF BASE ÁGATA	01

ATENÇÃO!
CONECTOR "F" E PARAFUSO 3,5X14 FLANGEADO "G" KIT A PARTE DENTRO DO VOLUME DO TAMPO.

ATENÇÃO

APÓS A MONTAGEM, GUARDE ESTE MANUAL PARA USÁ-LO EM CASOS DE NECESSIDADE DE SOLICITAÇÃO DE GARANTIA DO PRODUTO

CERTIFICADO DE GARANTIA - PRODUTOS RUFATO

A EMPRESA, em respeito ao consumidor final e atinente às normas consumeristas, apresenta este CERTIFICADO DE GARANTIA em relação aos seus produtos fabricados, devendo ser observadas as cláusulas abaixo especificadas:

1. A EMPRESA possui uma diversificada linha de produtos, classificado e/ou enquadrado na indústria moveleira, cada qual possuindo sua própria característica, e composto por diversos tipos de matéria-prima, portanto devendo ser tratado de forma diferenciada;
2. A garantia abrange todas as peças, partes e componentes de seus produtos que eventualmente apresentem comprovadamente vícios ou defeitos de fabricação;
3. A responsabilidade da EMPRESA limita-se ao valor do produto, excluindo a responsabilidade, seja direta ou indiretamente, por danos causados a terceiros ou coisas, inclusive por lucros cessantes ou perdas emergentes e/ou suas consequências em decorrência de mal uso de seus produtos;
4. O prazo de garantia será o legal, de 90 (noventa) dias, a contar da data da compra efetuada pelo consumidor final, comprovado por documento fiscal idôneo e válido;
5. A EMPRESA não se responsabilizará, de acordo com § 3º art.12 do CDC, quando:

• Quando não houver identificação de que seja produto de sua fabricação.

6. Está excluído da garantia:

- Desgaste normal decorrente de uso;
- Falta de observação de qualquer informação e recomendação do manual de uso do produto que acompanha este certificado;
- Agentes externos como água, maresia, ferrugem, incêndio, cupins e pragas em geral;
- Marcas de batida de peças;
- Avarias de transporte até a residência ou outro local de entrega indicado pelo consumidor final;
- Tentativa de conserto ou reparo por pessoas desqualificadas;
- Defeitos ocasionados por negligência ou não observação das instruções de uso, em especial inobservância das instruções do manual de montagem;
- Não está coberta pela garantia a quebra do móvel em função do excesso de peso.

7. A presente garantia deverá ser exercida nos prazos aqui indicados perante as lojas revendedoras de nossos móveis, especialmente aquela em que o produto foi adquirido; na impossibilidade, deverá ser solicitado diretamente ao fabricante.

8. A assistência técnica somente será atendida mediante apresentação deste certificado de garantia, em conjunto com o manual de montagem, e ainda indispensável a apresentação da nota fiscal com indicação de nossos produtos.

CERTIFICADO DE GARANTIA:

Cliente/Consumidor:

Endereço:

Cidade:

Estado:

CEP:

Razão Social/Loja:

Carimbo e assinatura do lojista:

Número Nota Fiscal da Loja:

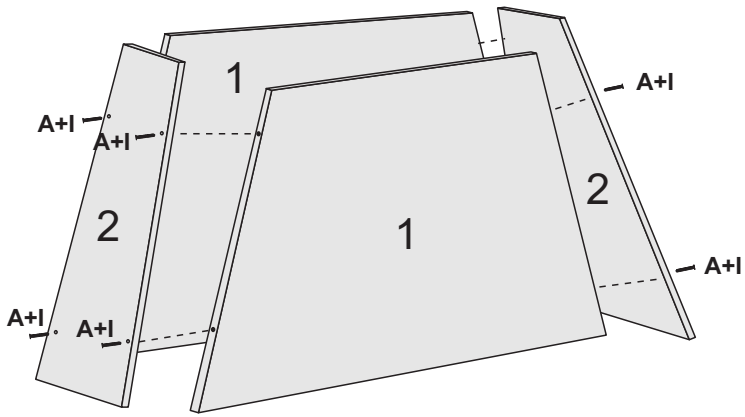
TERMO DE RECEBIMENTO DO CERTIFICADO DE GARANTIA

Confirmando a instalação dos móveis da EMPRESA em perfeito estado e de acordo com suas especificações e características. Declaro ainda estar ciente de que o cumprimento da garantia está condicionado à observação das normas constantes no presente Certificado, que declaro para os devidos fins ter recebido.

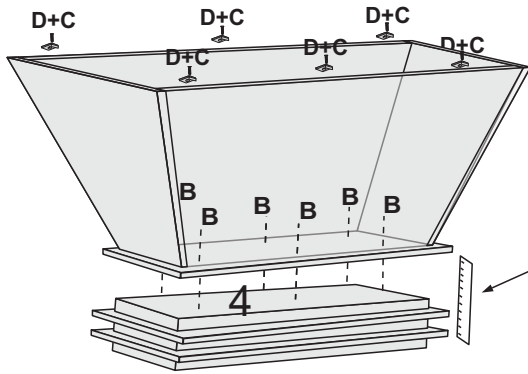
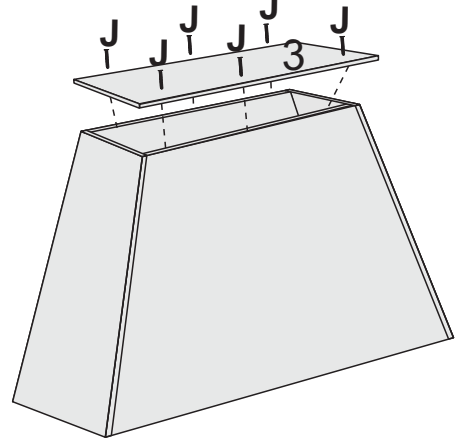
Data: ____/____/____

Nome e assinatura do cliente consumidor

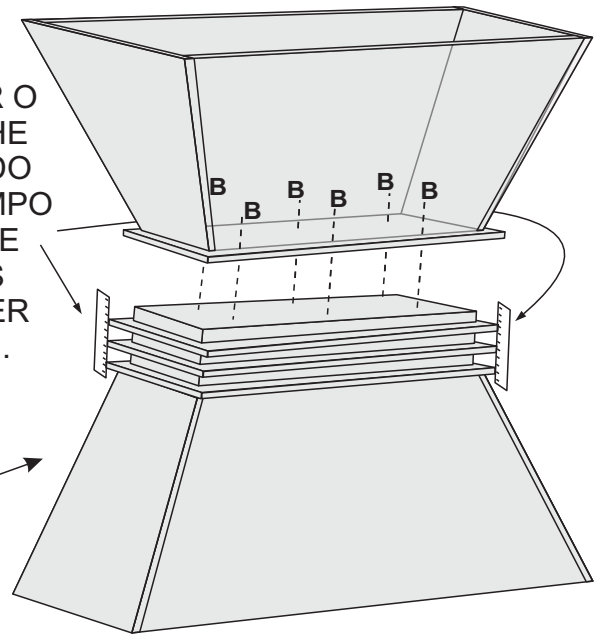
1º passo



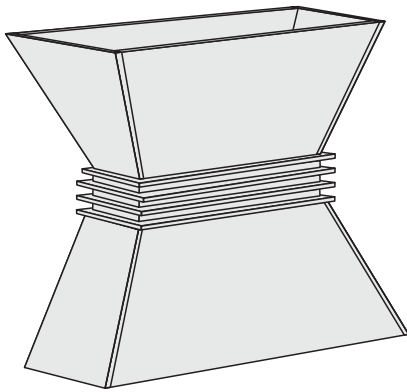
2º passo



ALINHAR O
DETALHE
MONTADO
COM TAMPO
DA BASE
ANTES
DE FAZER
UNIÃO .



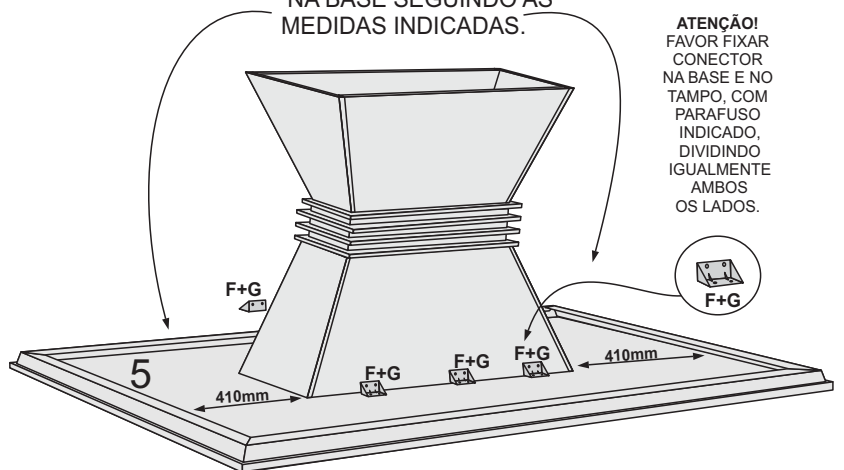
INVERTER POSIÇÃO DA BASE
PARA FIXAR A PARTE DE CIMA



BASE ÁGATA 1,80

VISTA POR BAIXO
COMO FIXAR O TAMPO
NA BASE SEGUINDO AS
MEDIDAS INDICADAS.

ATENÇÃO!
FAVOR FIXAR
CONECTOR
NA BASE E NO
TAMPO, COM
PARAFUSO
INDICADO,
DIVIDINDO
IGUALMENTE
AMBOS
OS LADOS.



BASE ÁGATA 1,20

VISTA POR BAIXO
COMO FIXAR O TAMPO
NA BASE SEGUINDO AS
MEDIDAS INDICADAS.

ATENÇÃO!
FAVOR FIXAR CONECTOR
NA BASE E NO TAMPO,
COM PARAFUSO INDICADO,
DIVIDINDO IGUALMENTE
AMBOS OS LADOS.

