

## Acessórios

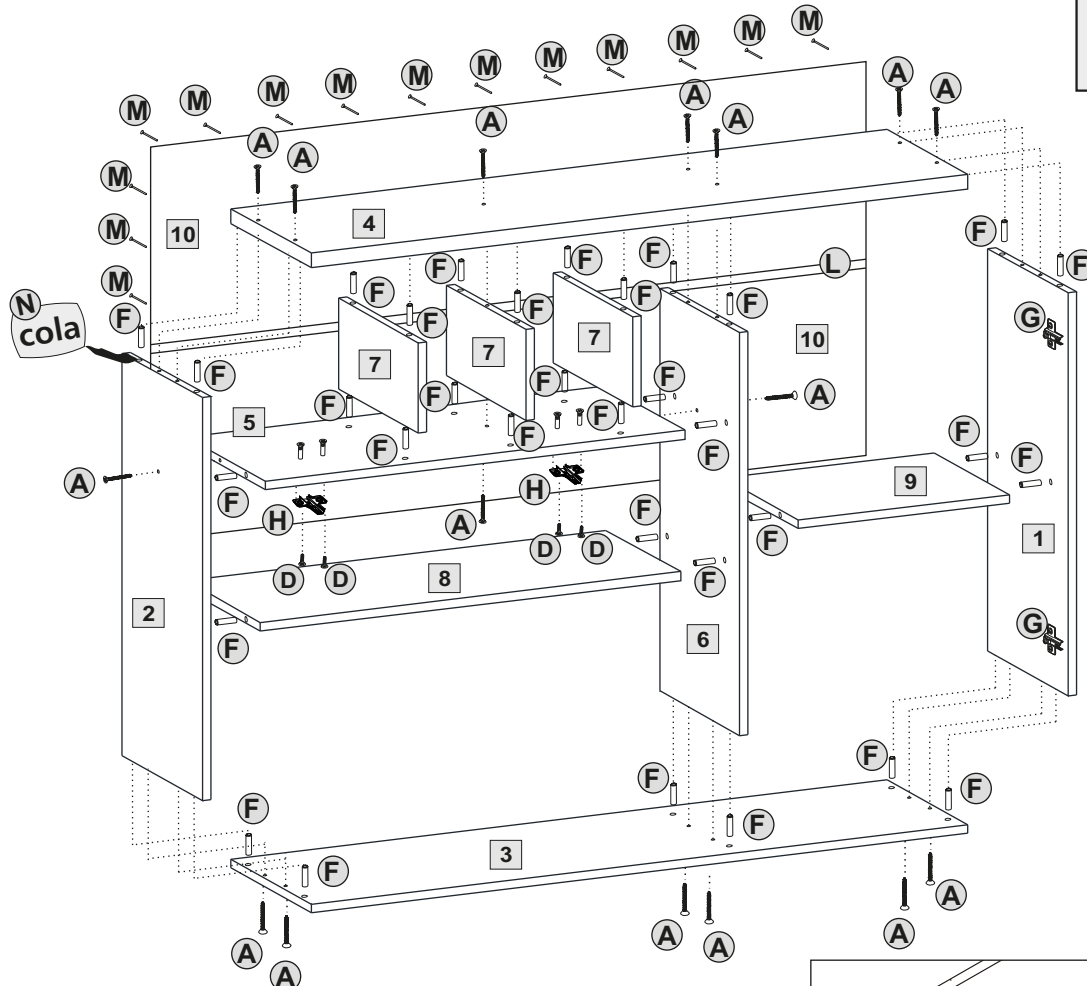
- A** Paraf. Ø4.5x45 mm Montagem estrutura 16
- B** Par. Ø4x25 mm União módulos Montante 4
- C** Par. Ø4x14 mm P/dobradiça-calço 16
- D** Par. União 15mm P/Calço Basculante 4
- E** Par. Cab. Flangeada Ø3.5x14 mm Puxador 5
- F** Cavilha Ø8x30 mm Montagem estrutura 36
- G** Dobradiça Super ALTA Portas 4
- H** Calço 5 Laterais 4
- I** Puxador Perfil Gola em Alumínio(380mm) com Tampinha 1
- J** Puxador Perfil Gola em Alumínio(762mm) com Tampinha 1
- K** Pistão a gás...80 N 1

- L** Suporte aéreo c/ capa..... 1  
6 paraf. Ø4 x 13mm  
2 paraf. Ø6 x 60mm  
2 bucha Ø8mm

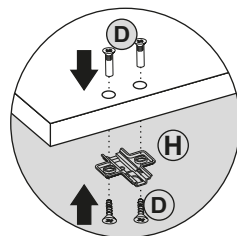
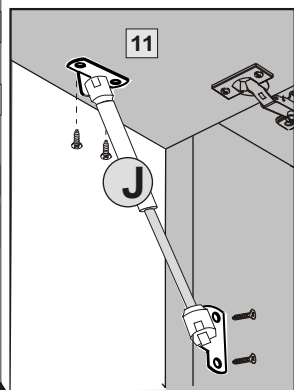
- M** Perfil I 1170mm União das traseiras 1
- N** Prego 10 x 10 Fundos 50
- cola** Cola branca(sache) P/cavilhas 2

## Conservação e Limpeza

Para a limpeza basta utilizar pano macio ligeiramente úmido. Não use álcool ou abrasivos que poderão danificar a camada de verniz.

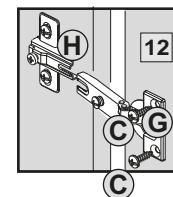
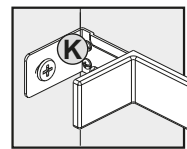


## Montagem do PISTÃO



## União

Parafusar por baixo no tubo de junção.




## Armário Sup. 120x74cm 1p basc /1P fechada

Larg.: 1200mm Alt.: 730mm Prof.: 315mm

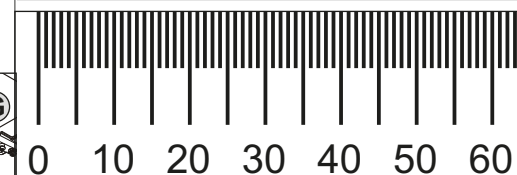
Linha SELFIE

Cód. 1311



Item	Componente	QT.	ALT. X LARG. X ESP.
01	Lateral Dir.	01	690 x 315 x 15
02	Lateral Esq.	01	690 x 315 x 15
03	Base	01	315 x 1200 x 15
04	Chapéu	01	315 x 1200 x 25
05	Chapéu Basc.	01	312 x 768 x 15
06	Divisória Maior	01	312 x 690 x 15
07	Divisória Menor	03	311 x 155 x 15
08	Prateleira Basc.	01	293 x 769 x 15
09	Prateleira	01	293 x 385 x 15
10	Fundos	02	352 x 1185x 3
11	Porta Basculante	01	510 x 762 x 15
12	Porta	01	680 x 380 x 15

## Régua de Referência p/ Parafusos



## GARANTIA

A garantia dos produtos abrange eventuais defeitos de fabricação no prazo estabelecido pelo código de defesa do consumidor, em seu artigo 26,II, o qual prevê a garantia legal de **90 dias**.

\* A solicitação de assistência técnica deve ser feita obrigatoriamente dentro do prazo e na loja onde o produto foi adquirido.

Criação - 23/01/2019  
REV 001 - 11/02/2019



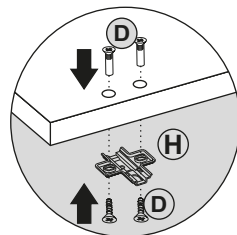
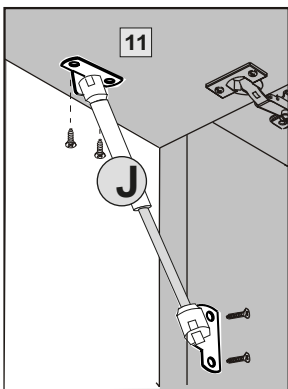
## Acessórios

- A** Paraf. Ø4.5x45 mm Montagem estrutura 16
- B** Par. Ø4x25 mm União módulos Montante 4
- C** Par. Ø4x14 mm P/dobradiça/calço 12
- D** Par. União 15mm P/Calço Basculante 4
- E** Par. Cab. Flangeada Ø3.5x14 mm Puxador 2
- F** Cavilha Ø8x30 mm Montagem estrutura 36
- G** Dobradiça Super ALTA Portas 4
- H** Calço 5 Laterais 4
- I** Puxador Perfil Gola em Alumínio(380mm) com Tampinha 1
- J** Pistão a gás...80 N 1
- K** Suporte aéreo c/ capa..... 1  
6 paraf. Ø4 x 13mm  
2 paraf. Ø6 x 60mm  
2 bucha Ø8mm
- L** Perfil I 1170mm União das traseiras 1
- M** Pregos 10 x 10 Fundos 50
- N** Cola branca(sache) P/cavilhas 2

## Conservação e Limpeza

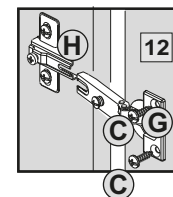
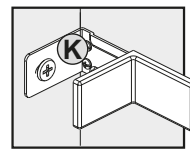
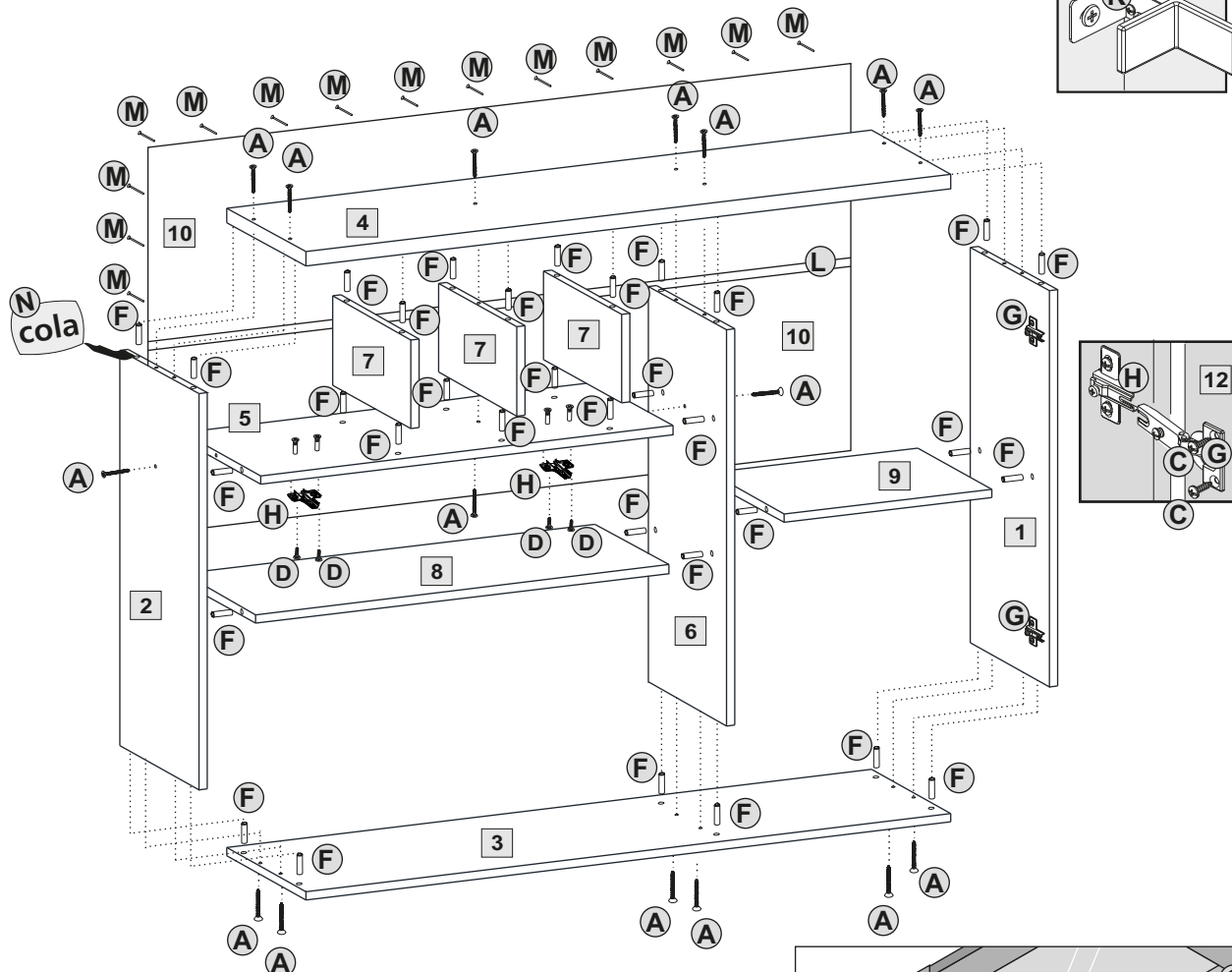
Para a limpeza basta utilizar pano macio ligeiramente úmido. Não use álcool ou abrasivos que poderão danificar a camada de verniz.

## Montagem do PISTÃO



## União

Parafusar por baixo no tubo de junção.




## Armário Sup. 120x74cm 1p basc /1P fechada

Larg.: 1200mm Alt.: 730mm Prof.: 315mm


Linha SELFIE

Cód. 1311



Item	Componente	QT.	ALT. X LARG. X ESP.
01	Lateral Dir.	01	690 x 315 x 15
02	Lateral Esq.	01	690 x 315 x 15
03	Base	01	315 x 1200 x 15
04	Chapéu	01	315 x 1200 x 25
05	Chapéu Basc.	01	312 x 768 x 15
06	Divisória Maior	01	312 x 690 x 15
07	Divisória Menor	03	311 x 155 x 15
08	Prateleira Basc.	01	293 x 769 x 15
09	Prateleira	01	293 x 385 x 15
10	Fundos	02	352 x 1185x 15
11	Porta Basculante	01	510 x 762 x 15
12	Porta	01	680 x 380 x 15

## Régua de Referência p/ Parafusos



## GARANTIA

A garantia dos produtos abrange eventuais defeitos de fabricação no prazo estabelecido pelo código de defesa do consumidor, em seu artigo 26,II, o qual prevê a garantia legal de **90 dias**.

\* A solicitação de assistência técnica deve ser feita obrigatoriamente dentro do prazo e na loja onde o produto foi adquirido.

Criação - 23/01/2019  
REV 001 - 11/02/2019

