

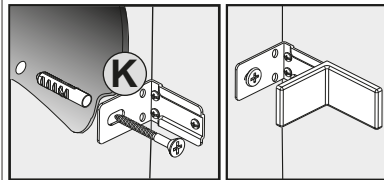
Acessórios

- A** Paraf. Ø4.5x45 mm Montagem estrutura 8
- B** Par. Ø4x25 mm União de módulos 4
- C** Par. Ø4x14 mm P/dobradiça 4
- D** Par. União 25mm P/Calço Basculante 4
- E** Par. Cab. Flangeada Ø3.5x14 mm Puxador 3
- F** Cavilha Ø8x30 mm Montagem estrutura 8
- G** Dobradiça Super ALTA Ø26mm Portas 2
- H** Calço 5 Laterais 2
- I** Puxador Perfil Gola em Alumínio(763mm) com Tampinha 1
- J** Pistão a gás...80 N 1
- K** Kit Suporte aéreo c/ capa contendo cada kit: 06 paraf. Ø4 x 13mm 02 paraf. Ø6 x 60mm 02 bucha Ø8mm 1
- L** Pregos 10 x 10 Fundos 20
- M** Cola branca(sache) P/cavilhas 1

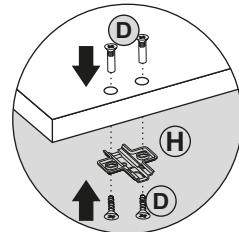
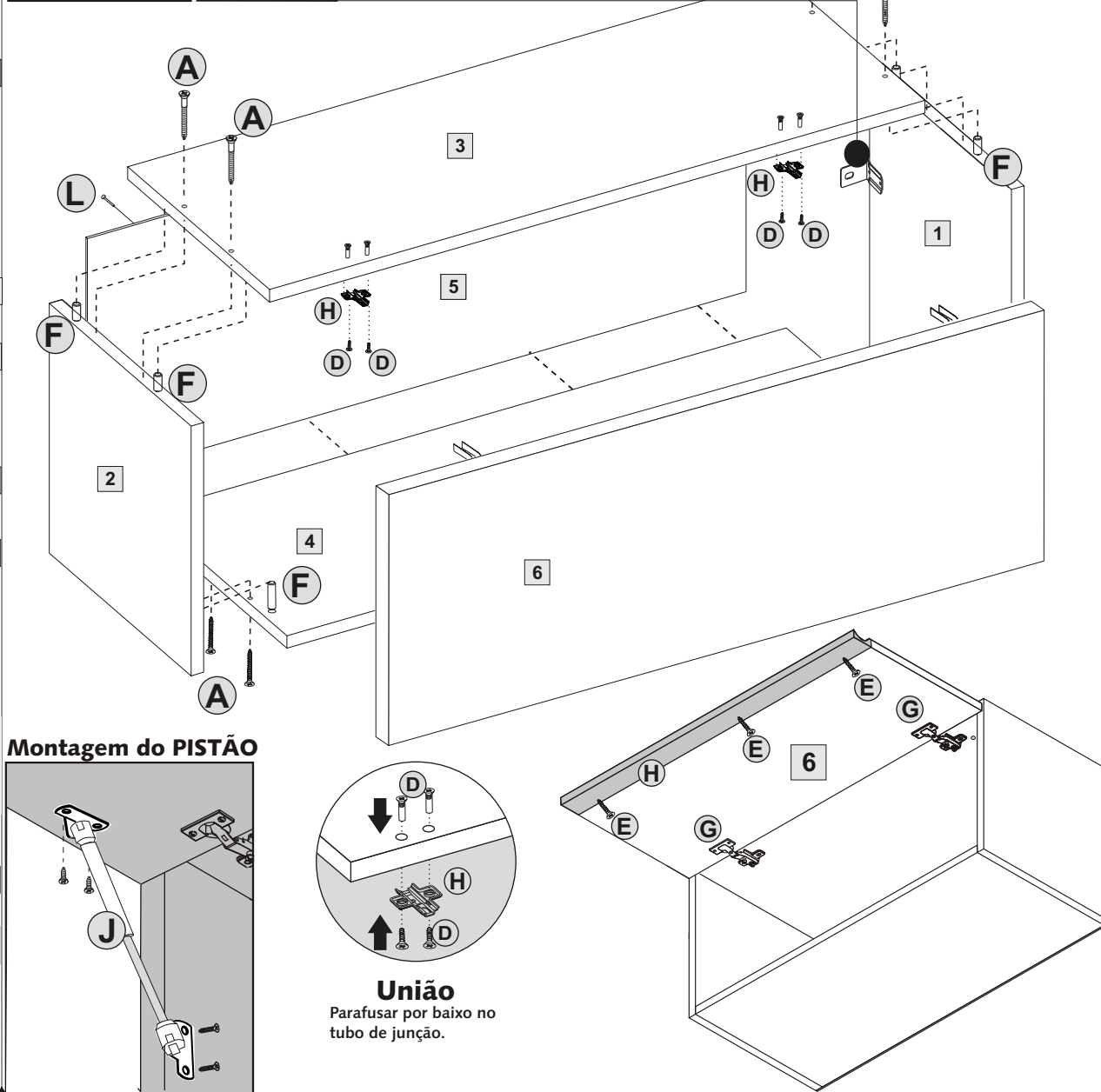
Conservação e Limpeza

Para a limpeza basta utilizar pano macio ligeiramente úmido. Não use álcool ou abrasivos que poderão danificar a camada de verniz.

Montagem da Estrutura



Fixe a cantoneira (suporte) **NAS LATERAIS**.
Posicione o módulo e através das cantoneiras, fixe na parede com bucha e parafuso.



União

Parafusar por baixo no tubo de junção.

Armário Sup. 80x36,5cm 1p basic.

Larg.: 800mm Alt.: 365mm Prof.: 315mm

Linha SELFIE

Cód. 1308



Item	Componente	QT.	ALT. X LARG. X ESP.
01	Lateral Dir.	01	325 x 315 x 15
02	Lateral Esq.	01	325 x 315 x 15
03	Chapéu	01	315 x 800 x 25
04	Base	01	315 x 800 x 15
05	Fundo Traseiro	01	341 x 785 x 3
06	Porta	01	317 x 763 x 15

GARANTIA

A garantia dos produtos abrange eventuais defeitos de fabricação no prazo estabelecido pelo código de defesa do consumidor, em seu artigo 26,II, o qual prevê a garantia legal de **90 dias**.

* A solicitação de assistência técnica deve ser feita obrigatoriamente dentro do prazo e na loja onde o produto foi adquirido.

REGUA PARA REFERENCIA DAS MEDIDAS DE PARAFUSOS (em mm)

