

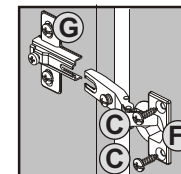
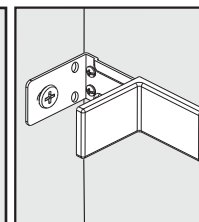
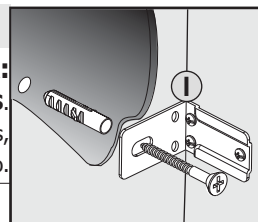
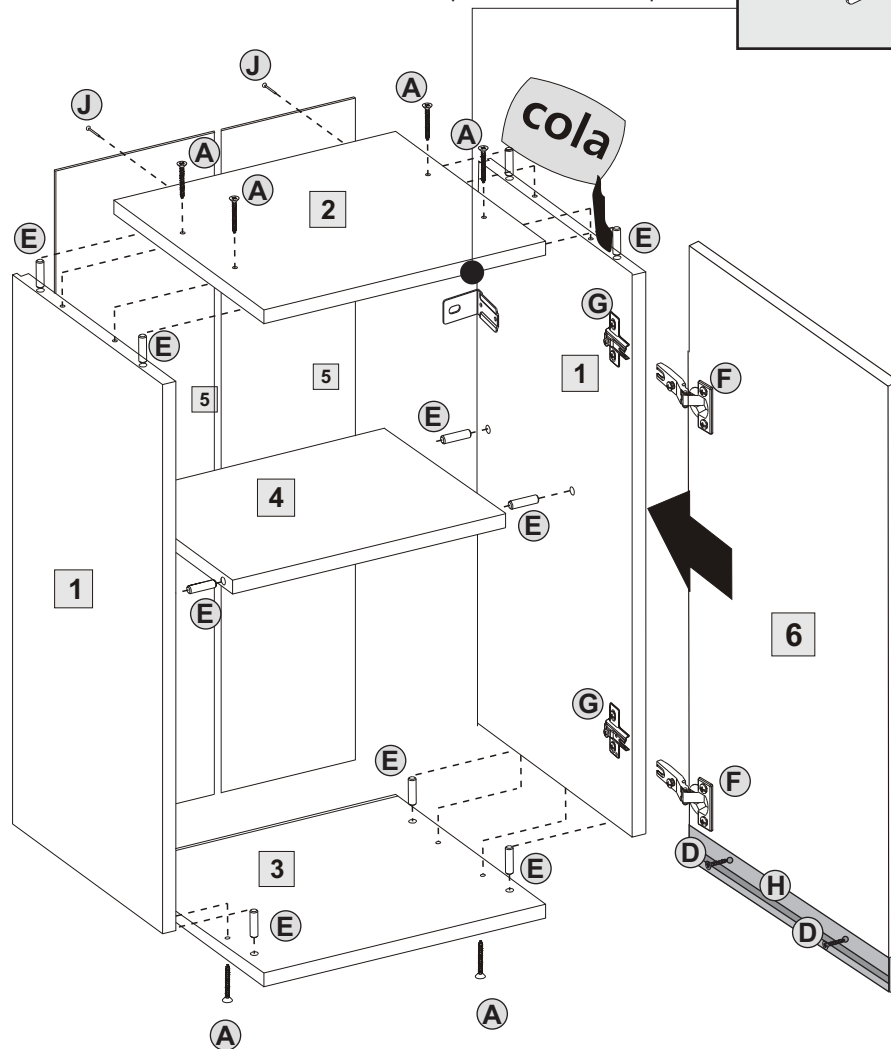
Acessórios

A	Paraf. Ø4.5x45 mm Montagem estrutura	8
B	Par. Ø4x25 mm União arm.	4
C	Par. Ø4x14 mm P/dobradiça-calço	8
D	Par. Cab. Flangeada Ø3.5x14 mm Puxador	2
E	Cavilha Ø8x30 mm Montagem estrutura	12
F	Dobradiça Super ALTA Portas Ø26mm	2
G	Calço 5 Laterais	2
H	Puxador Perfil Gola em Alumínio(364mm) com Tampinha	1
I	Suporte aéreo c/ capa (contendo): 6 paraf. Ø4 x 13mm 2 paraf. Ø6 x 60mm 2 bucha Ø8mm	1
J	Prego 10 x 10 Fundos	20
K	Cola branca(sache) P/cavilhas	1
L	Perfil H 690mm União das traseiras	1

Montagem da Estrutura

Colocar cola em todas as furações de cavilhas

FIXAÇÃO OBRIGATÓRIA:
Fixe a cantoneira (suporte) **NAS LATERAIS**.
Posicione o módulo e através das cantoneiras, fixe na parede com bucha e parafuso.




Armário 40cm 1pt 73cm alt.

Larg.: 400mm Alt.: 730mm Prof.: 315mm

LINHA SELFIE

Cód. 1307



Item	Componente	Quant.	Alt.	X Larg.	X Esp.
01	Lateral Esq./Direita	02	690 x 315 x 15		
02	Chapéu	01	315x 400 x 25		
03	Base	01	315 x 400 x 15		
04	Prateleira	01	293 x 369 x 15		
05	Traseiro (fundo)	02	706 x 192 x 3		
06	Porta	01	680 x 364 x 15		

Régua de Referência p/ Parafusos



Criação - 21/01/2019

Luciane
Indústria Moveleira Ltda.

Conservação e Limpeza

Para a limpeza basta utilizar pano macio ligeiramente úmido. Não use álcool ou abrasivos que poderão danificar a camada de verniz.

GARANTIA

A garantia dos produtos abrange eventuais defeitos de fabricação no prazo estabelecido pelo código de defesa do consumidor, em seu artigo 26,II, o qual prevê a garantia legal de **90 dias**.

* A solicitação de assistência técnica deve ser feita obrigatoriamente dentro do prazo e na loja onde o produto foi adquirido.