

# SA 3403

## Instruções de Montagem Assembly Instructions Instrucciones de Montaje

Acesse Vídeos de Montagens  
Access Mounting Videos  
Acceder a los Vídeos de Montaje  
[www.tecnomobili.ind.br](http://www.tecnomobili.ind.br)

**tecnomobili**

Estrada RSC 453, Km s/n° | Garibaldi | RS  
CEP: 95720-000 | Fone / Fax: 54.3464.2050  
[sac@moveisvideira.com.br](mailto:sac@moveisvideira.com.br)

### Notas Especiais:

**01** - Examine completamente todas as peças do móvel antes de começar o trabalho.

**02** - Recomenda-se montar o móvel conforme este Manual de Montagem.

**03** - É de responsabilidade do montador seguir as instruções do Manual de Montagem, que são fundamentais para garantir a estrutura do móvel.

**04** - Para limpeza, utilizar somente pano úmido e sabão neutro.

### Special notes:

**01** - Check all parts of the unit thoroughly before starting work.

**02** - It is recommended to assemble the furniture according to this Installation Manual.

**03** - It is the responsibility of the assembler to follow the instructions in the Assembly Manual, which are essential to ensure the structure of the furniture.

**04** - For cleaning use only damp cloth and neutral soap.

### Notas especiales:

**01** - Examine completamente todas las piezas del mueble antes de iniciar el trabajo.

**02** - Se recomienda montar el mueble conforme el Manual de Ensamblaje.

**03** - Es de responsabilidad del montador seguir las instrucciones del Manual de Ensamblaje, que son fundamentales para garantizar la estructura del mueble.

**04** - Para limpieza solamente usar trapo húmedo y jabón neutro.

### Garante certificate:

The guarantee of products manufactured by Móveis Videira LTDA covers any defects / manufacturing defects, within the period established by the Consumer Protection Code, in its Article 26, II, which provides for a legal guarantee of ninety (90) days.



### Lista de peças

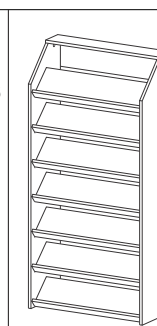
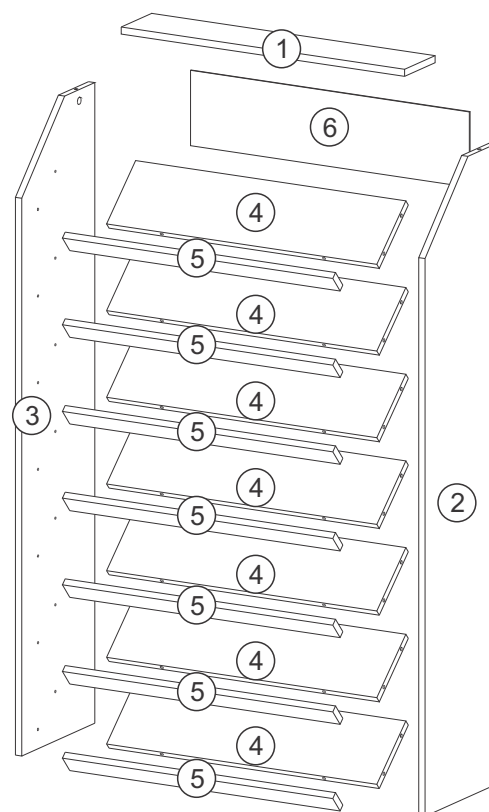
CÓD	DESCRIÇÃO	QTD	M. PRIMA	DIMENSÕES
01	Tampo	1	MDP 15mm	671x125x15
02	Lateral Direita	1	MDP 15mm	1360x300x15
03	Lateral Esquerda	1	MDP 15mm	1360x300x15
04	Prateleira	7	MDP 15mm	640x160x15
05	Travessa	7	MDP 15mm	640x45x15
06	Costa	1	MDF 3mm	660x160x3






### List of pieces

CÓD	DESCRIÇÃO	QTD	M. PRIMA	DIMENSÕES
01	Top	1	MDP 15mm	671x125x15
02	Right Side	1	MDP 15mm	1360x300x15
03	Left Side	1	MDP 15mm	1360x300x15
04	Shelf	7	MDP 15mm	640x160x15
05	Traverse	7	MDP 15mm	640x45x15
06	Back	1	MDF 3mm	660x160x3

### Lista de piezas

CÓD	DESCRIÇÃO	QTD	M. PRIMA	DIMENSÕES
01	Tapa	1	MDP 15mm	671x125x15
02	Lateral Derecha	1	MDP 15mm	1360x300x15
03	Lateral Izquierda	1	MDP 15mm	1360x300x15
04	Estante	7	MDP 15mm	640x160x15
05	Traviesa	7	MDP 15mm	640x45x15
06	Revés	1	MDF 3mm	660x160x3



REF	DESCRIÇÃO	QTD
A	 34x7mm Parafuso Minifix	44
B	 15x12mm Tambor Minifix	44
C	 Prego 22x3mm	15
D	 14x4mm Sapata Deslizadora	04
E	 Tapa Furo	02



Utilizar a régua abaixo para medir os componentes.

Medidas em mm

Revisão: 00  
Data: 20/02/2018

# SA 3403

Instruções de Montagem  
Assembly Instructions  
Instrucciones de Montaje

**tecn**  
**mobili**

