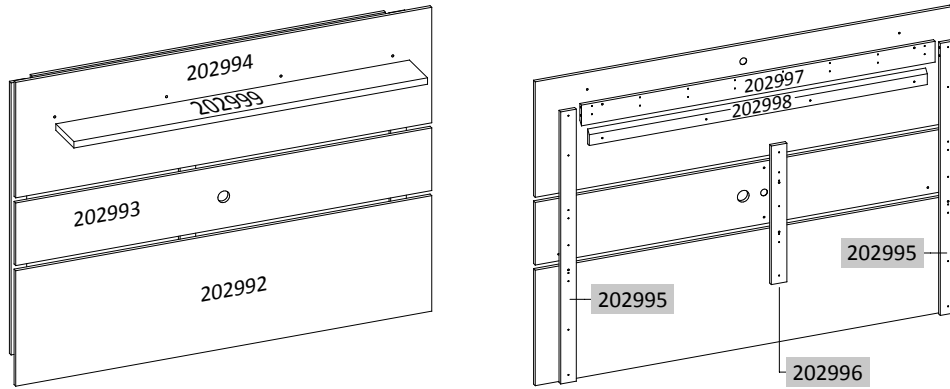


CÓDIGO DE PEÇAS | CODE OF PIECES | CÓDIGO DE PIEZAS



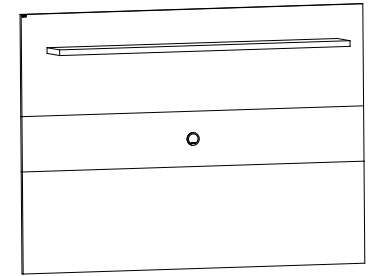
INSTRUÇÕES | INSTRUCTIONS | INSTRUCCIONES

- Prepare a montagem do móvel próximo ao local que ele ficará definitivamente e evite deslocá-lo depois de montado;
- Forre o chão com papelão ou similar e utilize a isomanta que vem entre as peças para evitar o contato entre elas durante a montagem;
- Monte o móvel obedecendo a ordem numérica da **seqüência de montagem (S.M.)**, identificando as peças pelo **código de peça (C.P.)** carimbado na mesma, de acordo com a tabela.

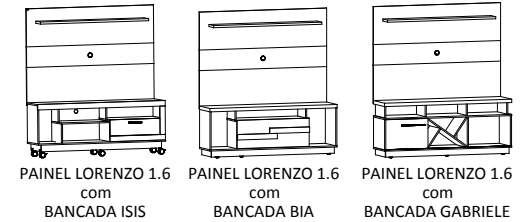
- Prepare the assembly of the close piece of furniture to the place that it will be definitively and avoid to move after done. Will be definitively and avoid to move after done;
- Cover the ground with cardboard or similar and use the isomanta that it comes among the pieces to avoid the contact among them during the assembly;
- Set up the piece of furniture obeying the numeric order of the **assembly sequence (S.M.)**, identifying the pieces by **code of piece (C.P.)** stamped in the same, in agreement with the table.

- Prepare la montaje del mobiliario proximo al lugar que estará definitivamente y evite mover después de hecho;
- Tape la suelo con cartón o similar y use la "isomanta" que viene entre las piezas para evitar el contacto entre ellos durante la montaje;
- Monte el mobiliario obedeciendo el orden numérico de la **sucesión de montaje (S.M.)**, identificando las piezas por el **código de piezas (C.P.)** de la misma estampado en esta, de acuerdo con la tabla.

ASPECTO FINAL | FINAL ASPECT



Espaço para Tv: → 1,600 m ↑ 0,900 m
Dimensão do Produto: → 1,600 m ↑ 1,145 m ↯ 0,195 m

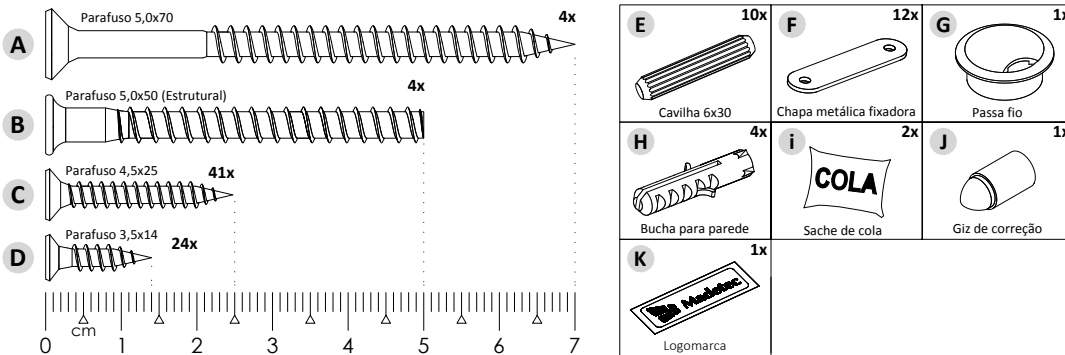


*Dimensões em metros | *Dimensions in meters* | *Dimensiones en metros*

Edição: 09/11/2017

REF.:	PEÇAS PIECE PIEZA	MATÉRIA PRIMA	DIMENSÕES* DIMENSIONS DIMENSIONES	QUANT.
202992	Painel inferior <i>Bottom panel</i> <i>Panel inferior</i>	MDP	1,600 x 0,450 x 0,015	1
202993	Painel central <i>Central panel</i> <i>Panel central</i>	MDP	1,600 x 0,244 x 0,015	1
202994	Painel superior <i>Upper panel</i> <i>Panel superior</i>	MDP	1,600 x 0,450 x 0,015	1
202995	Travessa lateral <i>Side piece</i> <i>Pieza lateral</i>	MDP	1,060 x 0,060 x 0,015	2
202996	Travessa central <i>Centerpiece</i> <i>Pieza central</i>	MDP	0,540 x 0,060 x 0,015	1
202997	Apoio do painel <i>Support panel</i> <i>Soporte del panel</i>	MDP	1,360 x 0,081 x 0,015	1
202998	Apoio de parede <i>Support wall</i> <i>Soporte del pared</i>	MDP	1,300 x 0,058 x 0,015	1
202999	Prateleira superior <i>Upper shelf</i> <i>Estante superior</i>	MDP	1,360x 0,162 x 0,025	1

ACESSÓRIOS | ACCESSORIES | ACESORIOS



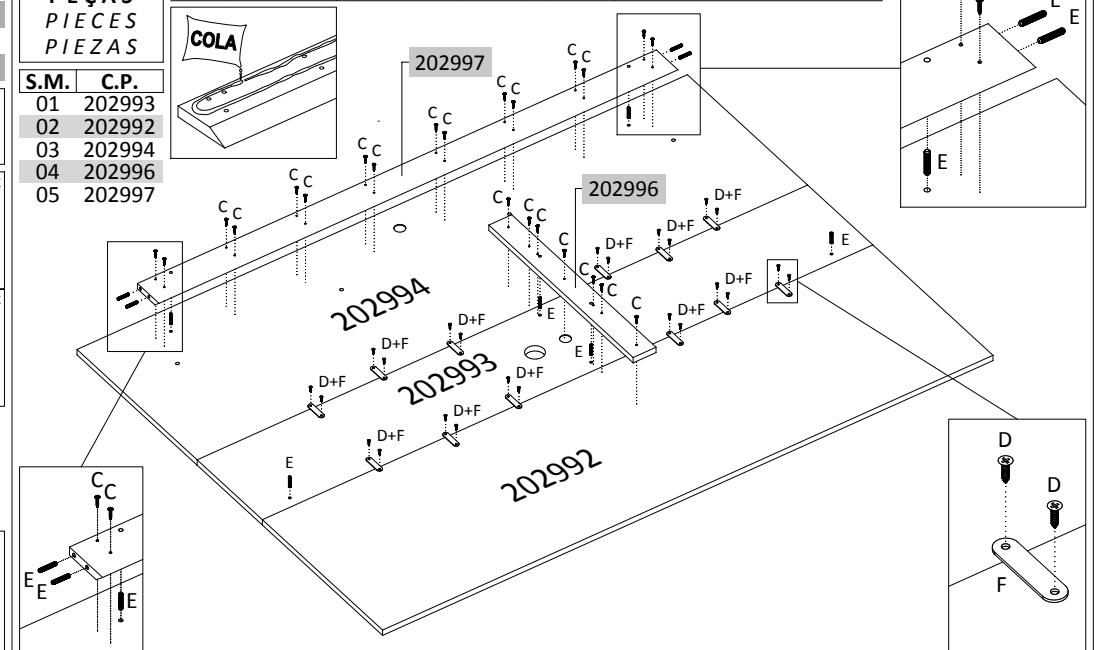
CUIDADOS ESPECIAIS | SPECIAL CARES | CUIDADOS ESPECIALES:

LIMPEZA: Pano limpo umedecido em água e sabão neutro - **BRILHO:** Flanela seca
CLEANING: Clean cloth humidified in water and neutral soap - **SHINE:** Dry flannel
LIMPIEZA: Tela limpia humedecida en la agua y el jabón neutro - **BRILLO:** Franela seca

1º PASSO | PASS | PASO

PEÇAS PIECES PIEZAS	S.M.	C.P.
	01	202993
	02	202992
	03	202994
	04	202996
	05	202997

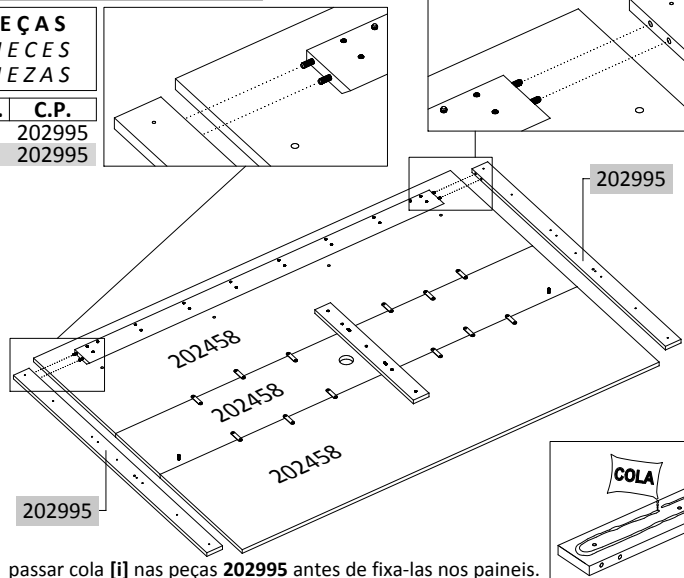
Obs.: passar cola [i] nas peças 202996 e 202997 antes de fixa-las nos paineis.



2º PASSO | PASS | PASO

PEÇAS
PIECES
PIEZAS

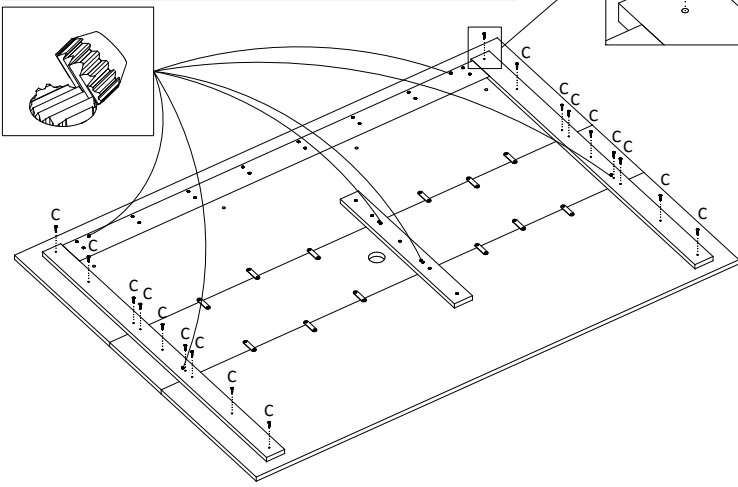
S.M.	C.P.
01	202995
02	202995



Obs.: passar cola [i] nas peças 202995 antes de fixa-las nos paineis.

3º PASSO | PASS | PASO

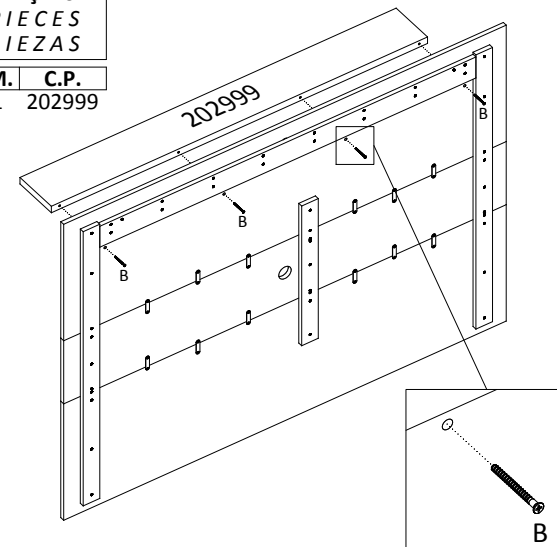
Quebrar as sobras das cavilhas [E] conforme imagem.
Break the leftover of the bolts [E] according to the image.
Romper las sobras de los tornillos [E] conforme imagene.



4º PASSO | PASS | PASO

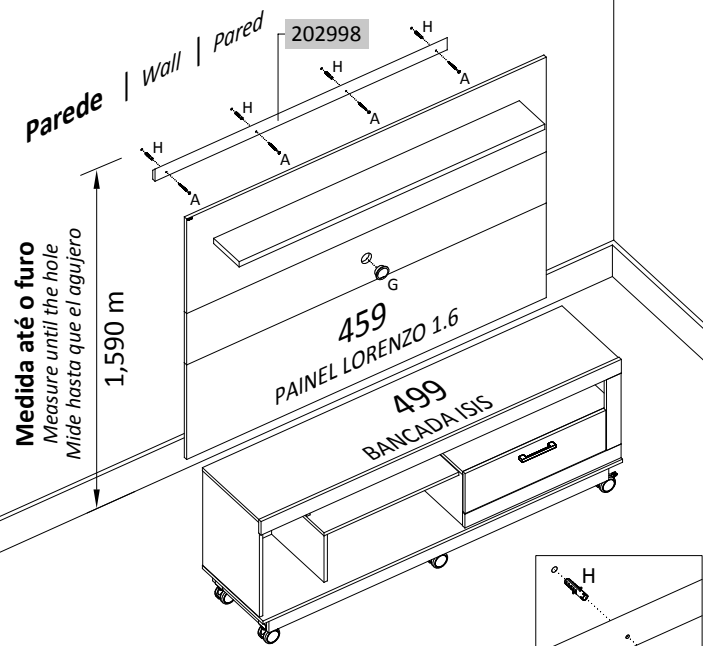
PEÇAS
PIECES
PIEZAS

S.M.	C.P.
01	202999

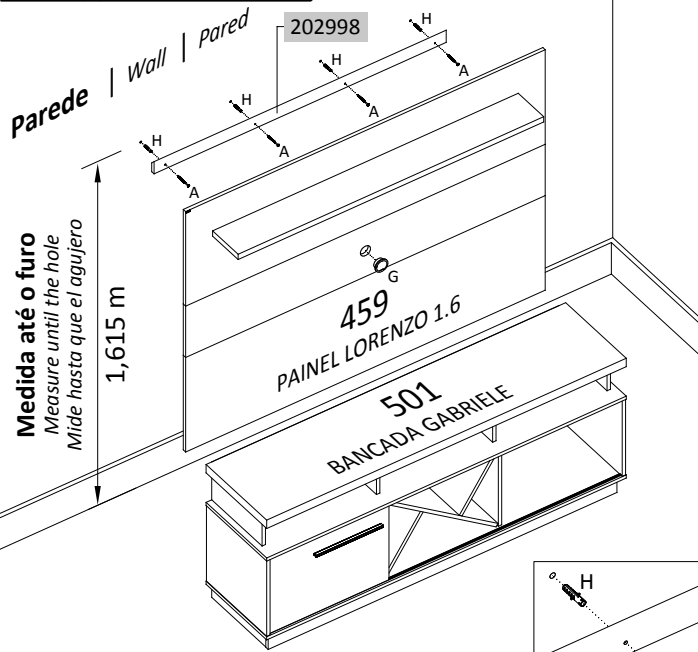


COMBINAÇÕES | COMBINATION | COMBINACIONES

5º PASSO | PASS | PASO



5º PASSO | PASS | PASO



5º PASSO | PASS | PASO

