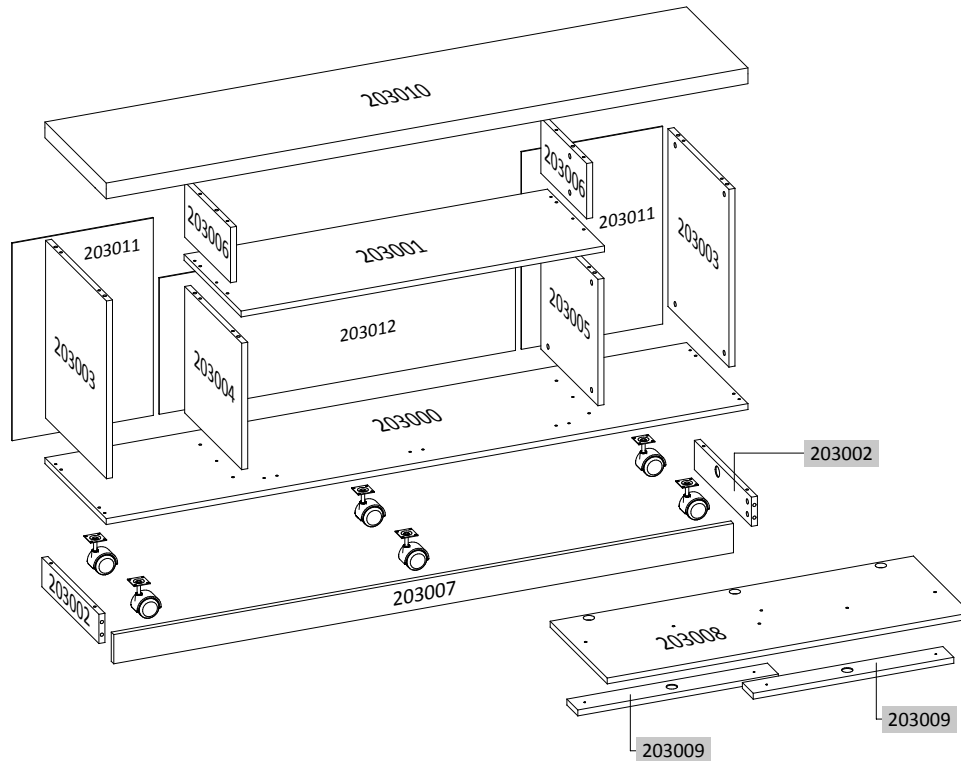


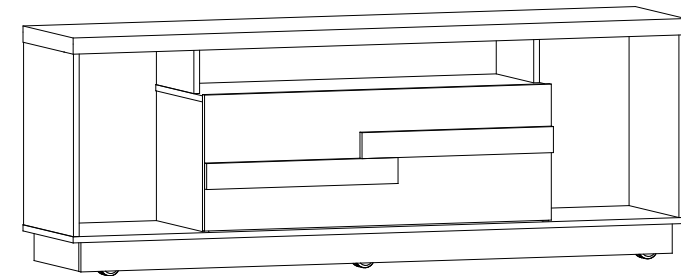
CÓDIGO DE PEÇAS | CODE OF PIECES | CÓDIGO DE PIEZAS



INSTRUÇÕES | INSTRUCTIONS | INSTRUCCIONES

- Prepare a montagem do móvel próximo ao local que ele ficará definitivamente e evite deslocá-lo depois de montado;
- Forre o chão com papelão ou similar e utilize a isomanta que vem entre as peças para evitar o contato entre elas durante a montagem;
- Monte o móvel obedecendo a ordem numérica da **sequência de montagem (S.M.)**, identificando as peças pelo **código de peça (C.P.)** carimbado na mesma, de acordo com a tabela.
- Prepare the assembly of the close piece of furniture to the place that it will be definitively and avoid to move after done. Will be definitively and avoid to move after done;
- Cover the ground with cardboard or similar and use the isomanta that it comes among the pieces to avoid the contact among them during the assembly;
- Set up the piece of furniture obeying the numeric order of the **assembly sequence (S.M.)**, identifying the pieces by **code of piece (C.P.)** stamped in the same, in agreement with the table.
- Prepare la montaje del mobiliario proximo al lugar que estará definitivamente y evite mover después de hecho;
- Tape la suelo con cartón o similar y use la "isomanta" que viene entre las piezas para evitar el contacto entre ellos durante la montaje;
- Monte el mobiliario obedeciendo el orden numérico de la **sucesión de montaje (S.M.)**, identificando las piezas por el **código de piezas (C.P.)** de la misma estampado en esta, de acuerdo con la tabla.

ASPECTO FINAL | FINAL ASPECT



*Dimensões em metros | *Dimensions in meters* | *Dimensiones en metros*

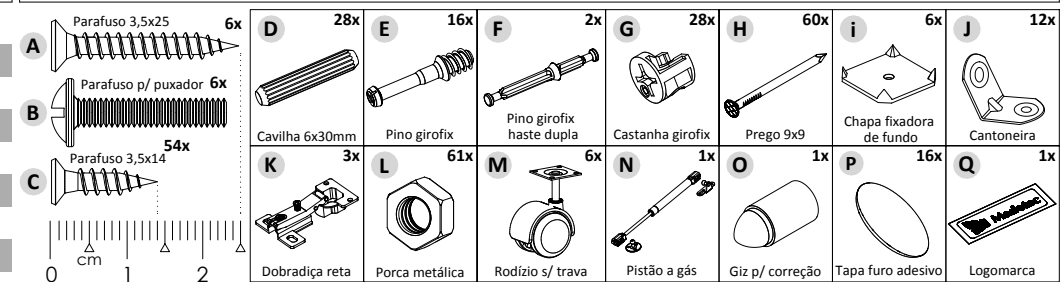
Espaço para Tv: → 1,600 m ↯ 0,360 m

Dimensão do Produto: → 1,600 m ↑ 0,595 m ↯ 0,365 m

Edição: 20/12/2017

REF.:	PEÇAS PIECE PIEZA	MATÉRIA PRIMA	DIMENSÕES* DIMENSIONS DIMENSIONES	QUANT.
203000	Base Base Base	MDP	1,600 x 0,360 x 0,015	1
203001	Prateleira DVD Shelf DVD Estantería de DVD	MDP	0,906 x 0,335 x 0,015	1
203002	Rodapé lateral Side footer Rueda lateral	MDP	0,335 x 0,074 x 0,015	2
203003	Lateral esquerda/direita Left/right side Lateral izquierda/derecha	MDP	0,450 x 0,358 x 0,015	2
203004	Divisão inferior esquerda Lower left division División inferior izquierda	MDP	0,335 x 0,320 x 0,015	1
203005	Divisão inferior direita Lower right division División inferior derecha	MDP	0,335 x 0,320 x 0,015	1
203006	Divisão DVD DVD division División DVD	MDP	0,269 x 0,140 x 0,015	2
203007	Rodapé frontal Front footer Rueda frontal	MDP	1,545 x 0,074 x 0,015	1
203008	Porta basculante Swing door Puerta trasera	MDP	0,906 x 0,335 x 0,015	1
203009	Complemento da porta Door complement Complemento de la puerta	MDP	0,500 x 0,064 x 0,015	2
203010	Tampo da TV Top TV Tapa de la TV	MDP	1,600 x 0,360 x 0,040	1
203011	Fundo inferior lateral Bottom bottom Fondo inferior lateral	MDF	0,540 x 0,320 x 0,003	2
203012	Fundo central Central fund Fondo central	MDF	0,320 x 0,064 x 0,003	1

ACESSÓRIOS | ACCESSORIES | ACESORIOS

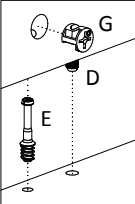


CUIDADOS ESPECIAIS | SPECIAL CARES | CUIDADOS ESPECIALES:

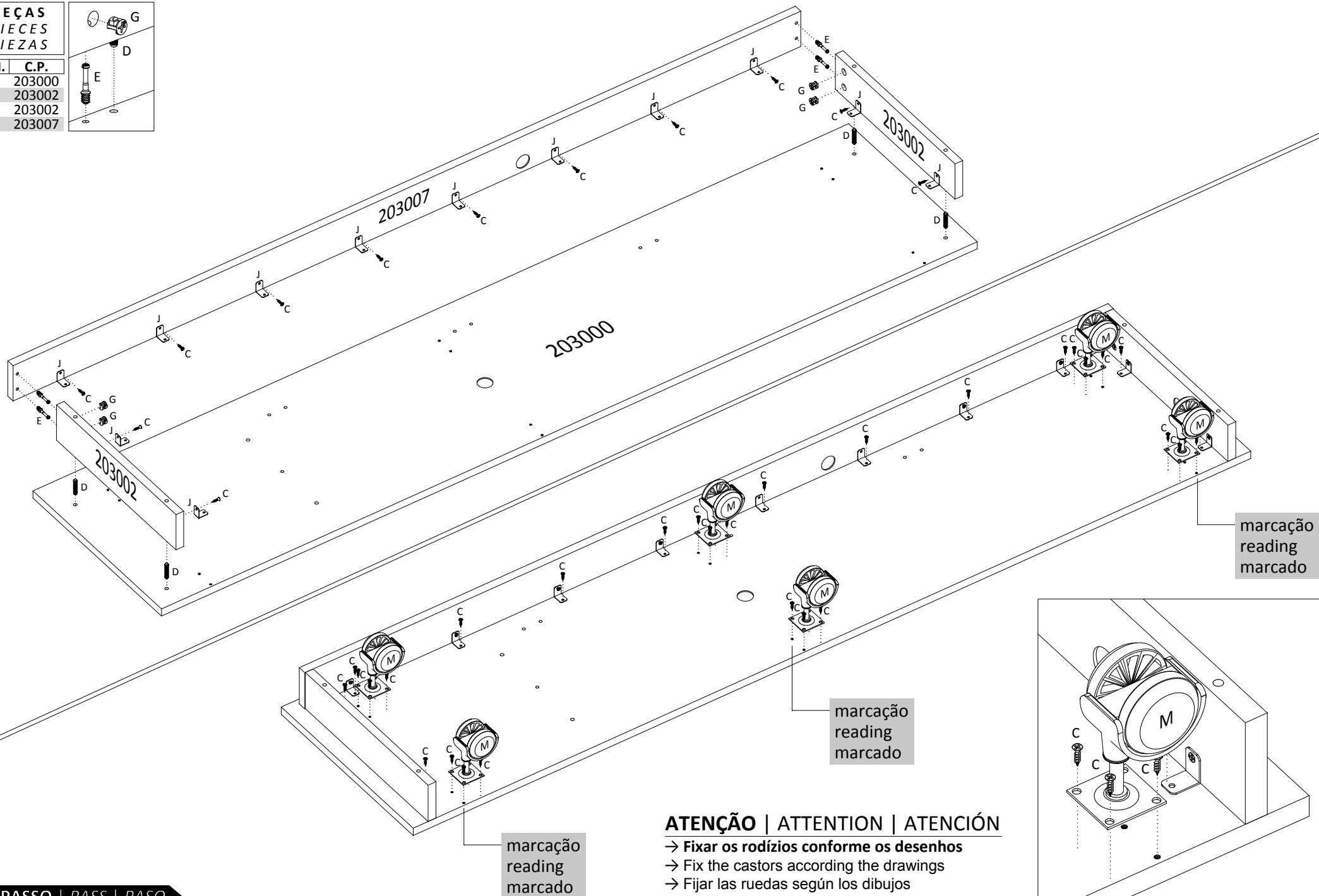
LIMPEZA: Pano limpo umedecido em água e sabão neutro - **BRILHO:** Flanela seca
CLEANING: Clean cloth humidified in water and neutral soap - **SHINE:** Dry flannel
LIMPIEZA: Tela limpia humedecida en la agua y el jabón neutro - **BRILLO:** Franela seca

1º PASSO | PASS | PASO

PEÇAS
PIECES
PIEZAS

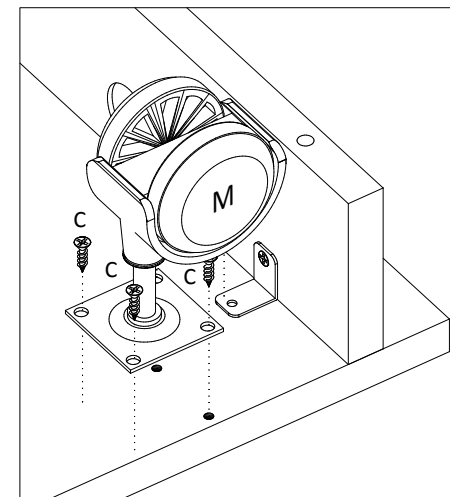


S.M.	C.P.
01	203000
02	203002
03	203002
04	203007



ATENÇÃO | ATTENTION | ATENCIÓN

- Fixar os rodízios conforme os desenhos
- Fix the castors according the drawings
- Fijar las ruedas según los dibujos

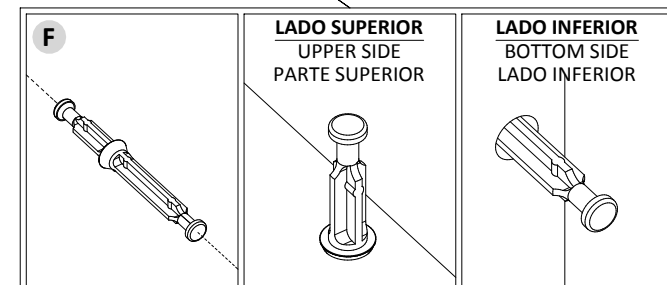
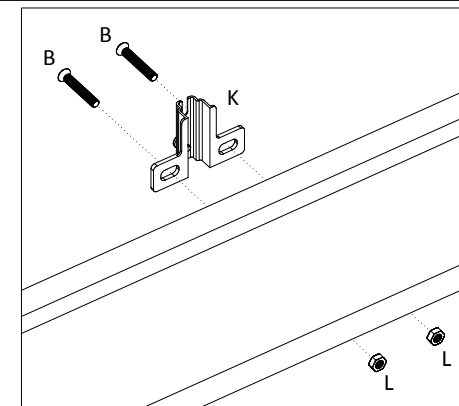
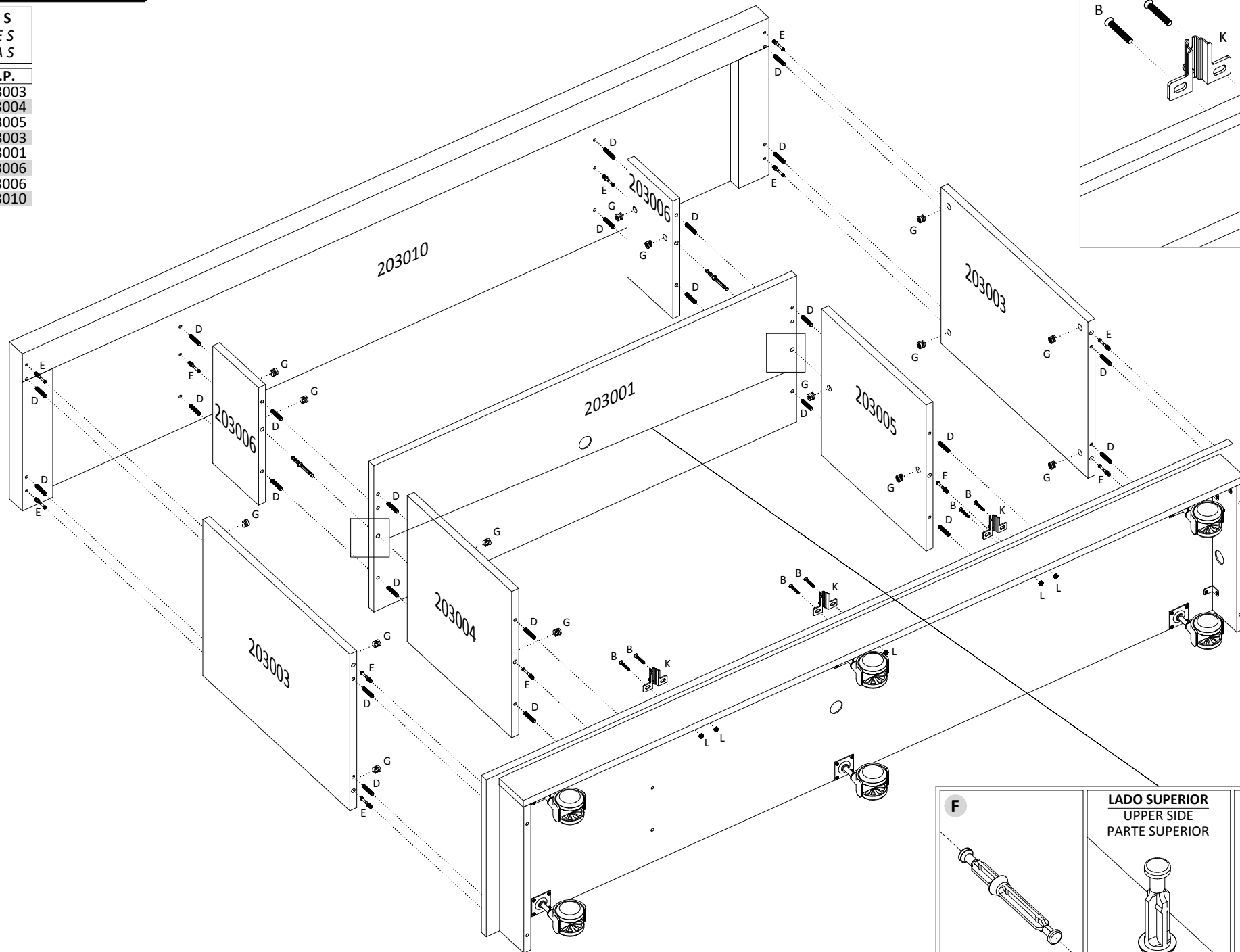


2º PASSO | PASS | PASO

3º PASSO | PASS | PASO

PEÇAS
PIECES
PIEZAS

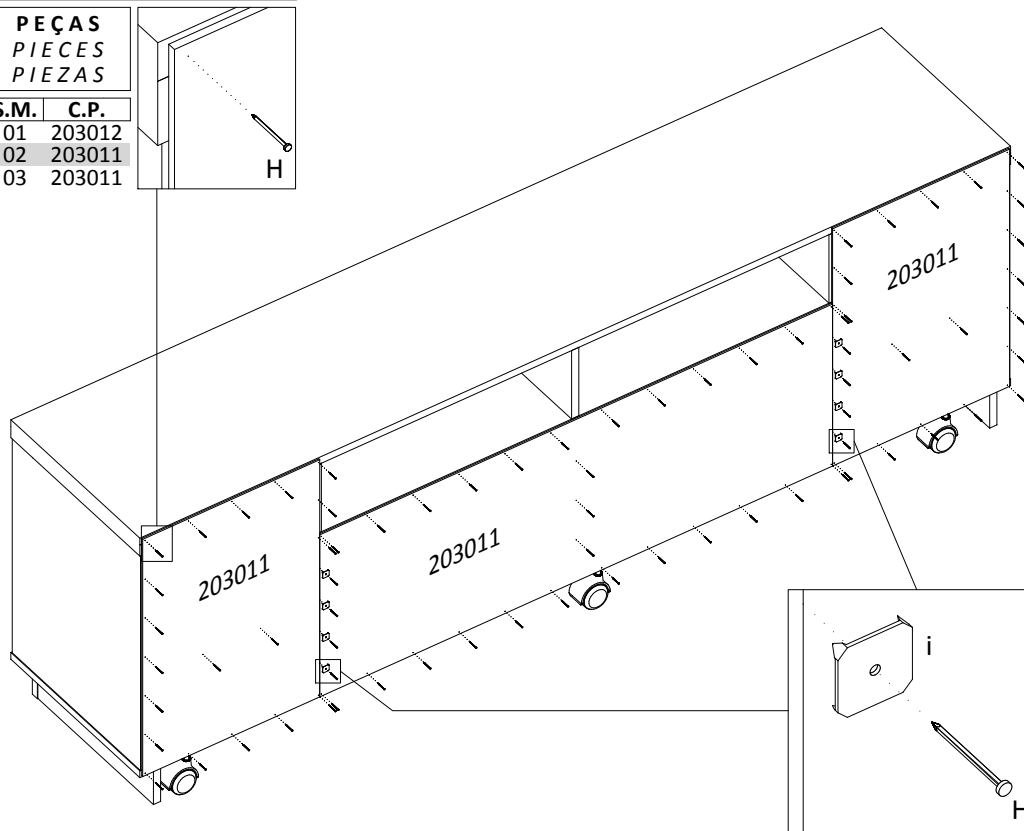
S.M.	C.P.
01	203003
02	203004
03	203005
04	203003
05	203001
06	203006
07	203006
08	203010



4º PASSO | PASS | PASO

PEÇAS
PIECES
PIEZAS

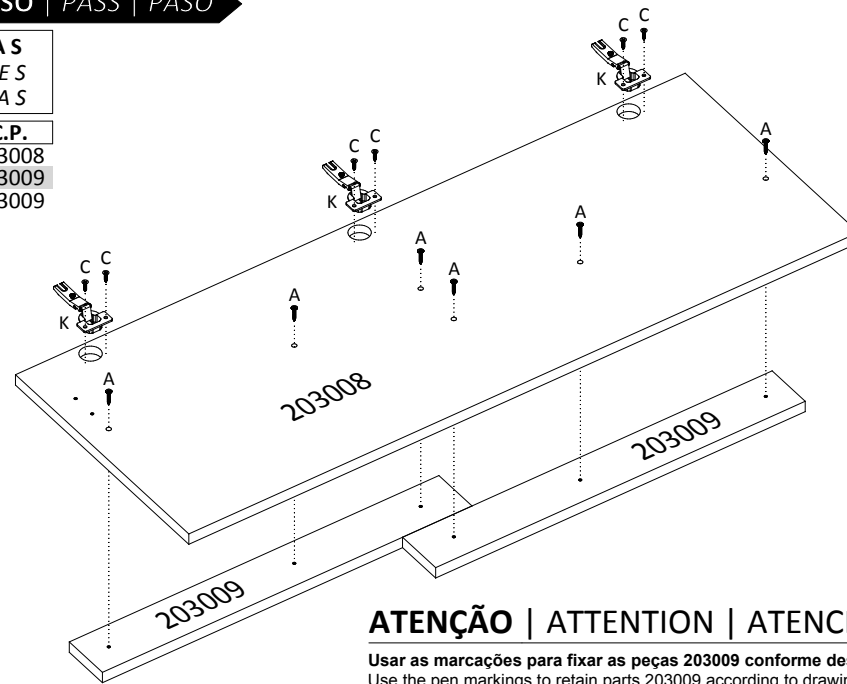
S.M.	C.P.
01	203012
02	203011
03	203011



5º PASSO | PASS | PASO

PEÇAS
PIECES
PIEZAS

S.M.	C.P.
01	203008
02	203009
03	203009

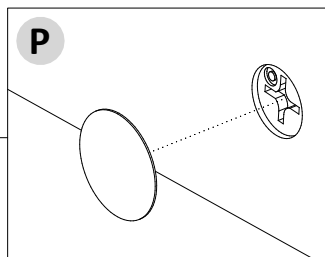
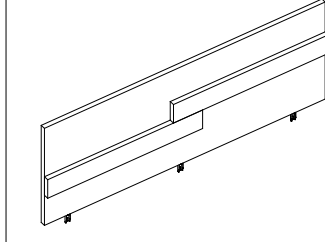
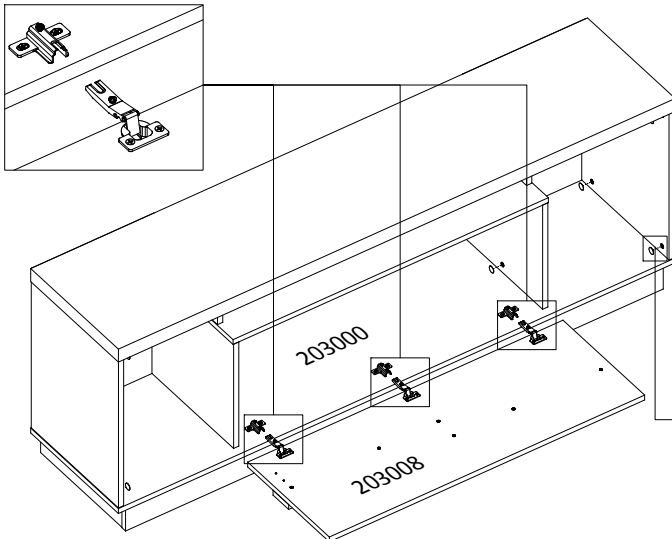


ATENÇÃO | ATTENTION | ATENCIÓN

Usar as marcações para fixar as peças 203009 conforme desenho.
Use the pen markings to retain parts 203009 according to drawing.
Utilizar las marcas de rotulador para sujetar las piezas 203009 según el dibujo.

6º PASSO | PASS | PASO

ASPECTO FINAL | FINAL ASPECT



7º PASSO | PASS | PASO

