


MANUAL DO USUÁRIO

AQUECEDOR ELÉTRICO CADENCE
AQC500



cadence



Obrigado por adquirir o **Aquecedor Elétrico, modelo AQC500**, um produto de alta tecnologia, seguro e eficiente. É muito importante ler atentamente este manual de instruções, as informações contidas aqui ajudarão você a aproveitar melhor todas as funções do produto e utilizá-lo de forma segura. Guarde este manual para consultas futuras.



1 - INSTRUÇÕES IMPORTANTES DE SEGURANÇA

⚠ Atenção! *Leia todas as instruções contidas neste manual antes de operar o produto, sempre observando as indicações de segurança e seguindo as instruções para prevenir acidentes e/ou ferimentos.*

Importante: *Os materiais utilizados na embalagem deste produto podem ser reciclados. Ao descartá-los, separe-os para a coleta de recicladores.*

- Verifique se a tensão (voltagem) do produto é compatível com a tomada a ser utilizada.
- Este aparelho não se destina à utilização por pessoas (inclusive crianças) com capacidades físicas, sensoriais ou mentais reduzidas, ou por pessoas com falta de experiência e conhecimento, a menos que tenham recebido instruções referentes à utilização do aparelho ou estejam sob a supervisão de uma pessoa responsável pela sua segurança.
- Recomenda-se que as crianças sejam vigiadas para assegurar que elas não estejam brincando com o produto.
- Não permita que objetos sejam colocados dentro do produto, isto poderá causar sérios acidentes.
- É recomendável estar calçado e sobre piso seco ao utilizar qualquer produto conectado à rede elétrica.
- Não utilize adaptadores múltiplos na tomada. Recomenda-se que o aquecedor seja conectado diretamente em uma tomada em perfeitas condições e exclusiva para o produto. Não utilize extensões elétricas.
- Se o cabo de alimentação estiver danificado, ele deve ser substituído pelo fabricante ou agente autorizado, a fim de evitar riscos.
- Nunca permita que o cabo de alimentação fique na frente da saída de ar quente ou em contato com superfícies cortantes. O cabo de alimentação nunca deve ser dobrado ou esticado.
- O aquecedor deve estar desligado antes de ser conectado ou desconectado da tomada. Nunca desconecte o produto da tomada puxando pelo cabo de alimentação, para tal, puxe-o pelo plugue, segurando-o firmemente.
- Não transporte o produto pelo cabo de alimentação.
- Tome precauções para evitar que alguém tropece no cabo de alimentação, pois poderá danificar o produto ou causar acidentes.
- Não deixe seu aquecedor ligado sem supervisão.
- Este aquecedor não queima oxigênio enquanto é utilizado.
- Utilize-o apenas sobre superfícies secas, limpas e firmes e não em cima de camas, tapetes ou outras superfícies macios e que podem bloquear a entrada ou saída de ar do produto.
- Para evitar o superaquecimento não cubra o produto, principalmente a saída e entrada de ar. Certifique-se que cortinas ou outros objetos não bloqueiem a entrada ou saída de ar. Não coloque roupas para secar sobre o produto.
- Este aparelho destina-se apenas a instalação na parede.
- Não permita que materiais inflamáveis fiquem próximos do aquecedor. Não utilize o produto em



ambientes com poeira ou vapores inflamáveis.

- Não utilize o aquecedor próximo a fontes de água como banheiras, se o produto molhar haverá risco de choque elétrico mesmo com o botão regulador de potência na posição "desligado".
- Não utilize o aquecedor ao mesmo tempo que outros produtos de alto consumo, isso evita a sobrecarga da instalação elétrica.
- Este produto possui sistemas de proteção contra superaquecimento, caso o produto desligue ou pare de aquecer, verifique se não há algo bloqueando a entrada ou saída de ar, ou se o produto está com excesso de poeira internamente. Caso o problema persistir, contate uma assistência técnica autorizada Cadence.
- Este produto não é destinado a ser operado por meio de dispositivos temporizadores externos ou sistemas de controle remoto.
- O uso de acessórios que não sejam originais do produto podem danificá-lo ou causar acidentes, além da perda da garantia.
- Produtos de aquecimento podem liberar fumaça e ou cheiro durante os primeiros minutos de uso, isto é normal. Nos primeiros minutos de uso, mantenha o ambiente ventilado.
- Antes de limpar o produto sempre retire o plugue da tomada (ver capítulo "limpeza e conservação").
- Se o produto sofrer uma queda e/ou apresentar problemas de funcionamento, o mesmo não deverá ser utilizado, neste caso encaminhe para uma assistência técnica autorizada Cadence.
- Em hipótese alguma tente desmontar ou consertar o produto. Toda substituição de peça danificada deve ser feita somente por meio do serviço autorizado Cadence.
- A utilização do produto em desacordo com o descrito neste manual acarreta na perda da garantia.
- Se o aparelho molhar, retire-o imediatamente da tomada.
- O aquecedor não deve ser utilizado abaixo de tomadas de energia.



Atenção! *Nunca utilize este produto próximo a fontes de água como Banheiras, lavabos, chuveiro. Nunca utilize com as mãos molhadas ou em locais com alta concentração de umidade.*



Somente para uso doméstico, interno e não comercial.



2 - COMPONENTES DO PRODUTO



3 - INSTALAÇÃO

Leia atentamente todas as instruções contidas neste manual. Retire toda a embalagem e passe um pano seco para retirar eventuais resíduos provenientes do processo de fabricação.

O Aquecedor deve ser instalado na parede antes de ser ligado. Nunca utilize o aparelho sobre superfícies sem estabilidade, como camas, sofás, tapetes ou carpetes muito espessos.

⚠ Atenção! *Se durante a utilização o produto apresentar sobreaquecimento, o mesmo desligará automaticamente. Caso isto aconteça, retire o cabo de alimentação da tomada e aguarde alguns minutos até que o produto esfrie. Após isto, conecte o produto à tomada novamente e continue a utilizá-lo normalmente.*

Instalando na parede

Instale seu aquecedor na parede seguindo os passos a seguir:

[01] Faça dois furos de 0,8cm de diâmetro na parede a uma altura superior a 1,80m do piso. A distância entre os furos deve ser de 43,4cm [ver figura 1].

[02] Acompanham o produto duas buchas e dois parafusos. Coloque as buchas nos buracos e utilize uma chave de fenda para parafusar os dois parafusos deixando-os 2cm para fora da parede [ver figura 2 e 3].

[03] Encaixe o aquecedor nos parafusos e certifique que esteja bem firme.

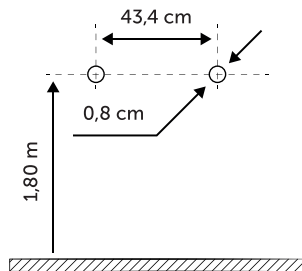


FIGURA 1

Dicas Importantes

A altura ideal da perfuração para melhor distribuição do calor e operação do produto é de 1,80m de altura do piso. Mantenha uma distância de pelo menos 20cm do canto das paredes.

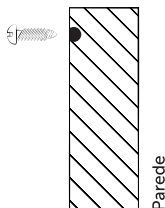


FIGURA 2

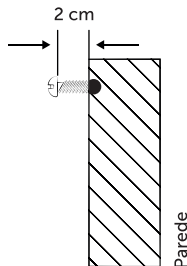



FIGURA 3


4 - UTILIZAÇÃO

Antes de utilizar o produto, verifique se a tensão é mesma da tomada a ser utilizada (ver etiqueta embaixo do produto).

Botão liga, desliga e função


[01] Conecte o produto na tomada. Neste momento, o LED da função “Aguardando” irá acender.

[02] Pressione o botão  pela segunda vez e o LED “Ventilador” irá acender, ligando o ventilador do produto. Você pode utilizar esta função para ventilar o ambiente sem que as resistências de aquecimento estejam ligadas.

[03] Pressione o botão  pela terceira vez e o LED “1000W” (potência baixa) irá acender. Neste momento, o seu aquecedor passará a liberar ar quente.

Nota: O LED do ventilador permanecerá aceso, indicando que o ventilador está em operação.

[04] Pressione o botão  pela quarta vez e o LED “2000W” (potência alta) irá acender. Note que o LED do ventilador permanecerá aceso, indicando que o ventilador está em operação.

[05] Para desligar o produto, pressione o botão  mais uma vez. O LED do ventilador permanecerá aceso e o ar permanecerá circulando por aproximadamente 60 segundos até que a resistência do produto seja resfriada. Após este tempo, o produto será desligado automaticamente.

Função dormir

Com o função dormir do Painel de Controle, você pode programar para que o aparelho se desligue automaticamente após um período de até 7 horas e 30 minutos [ver figura 4].

[01] Pressionando o função dormir 1 vez, o LED “30” minutos (ou 0,5 horas) se acenderá. Isso quer dizer que o aparelho se desligará automaticamente em 30 minutos.

[02] Pressionando o função dormir 2 vezes, o LED “1” hora se acenderá. Isso quer dizer que o aparelho se desligará automaticamente em 1 hora.

[03] Pressionando o função dormir 3 vezes, o LED “30” minutos e o LED “1” hora se acenderão. Isso quer dizer que o aparelho se desligará automaticamente em 1 hora e 30 minutos.



[04] Pressionando o função dormir 4 vezes, o LED "2" horas se acenderá. Isso quer dizer que o aparelho se desligará automaticamente em 2 horas.

[05] Pressionando o função dormir 5 vezes, o LED "30" minutos e o LED "2" horas se acenderão. Isso quer dizer que o aparelho se desligará automaticamente em 2 horas e 30 minutos, e assim sucessivamente.

Para desativar o Timer pressione o botão até que todos os LEDs estejam apagados.

Nota: Perceba que as tensões (voltagens) possuem diferentes potências. Sendo a tensão 127V com 750W para potência baixa e 1500W para potência alta, a tensão 220V com 1000W para potência baixa e 2000W para potência alta [ver figura 5].



FIGURA 5

Controle remoto

Botão Liga/Desliga

Utilize este botão para ligar e desligar o aparelho [ver figura 6].

Pressione os botões "I" ou "II" para selecionar entre os níveis de aquecimento:

Potência baixa de 1000W ou potência alta de 2000W.

Função dormir

Funciona da mesma forma que o função dormir do Painel de Controle.



FIGURA 6



5 - LIMPEZA E CONSERVAÇÃO

Antes de iniciar a limpeza, certifique-se que o aquecedor esteja frio e desconectado da tomada.

Sempre desligue e retire o plugue da tomada quando o aparelho não estiver em uso.

Para limpar as partes externas utilize um pano seco ou levemente umedecido.

Nunca utilize solventes, qualquer substância química ou abrasivos para limpar o produto.

É recomendável que o produto seja levado a uma assistência técnica autorizada Cadence para limpeza interna. Execute este procedimento de limpeza toda vez em que o produto apresentar excesso de poeira internamente.

Certifique-se que o aquecedor esteja completamente seco antes de ligá-lo.

O cabo de alimentação não deve ser torcido, puxado ou enrolado ao redor do produto.

O produto deve ser armazenado em local limpo, seco e fora do alcance de crianças e animais. Recomenda-se guardar o produto em sua embalagem original.

Este aquecedor não requer lubrificação periódica do motor.

Nota: Não use agentes de limpeza abrasivos, palhas de aço, acetona, álcool, etc. pois podem danificar o produto.

Mantenha o produto limpo para operar adequadamente.

OBS.: As atualizações em componentes de hardware e peças são feitas regularmente. Portanto, algumas das instruções, especificações e imagens deste manual podem diferir ligeiramente da sua situação particular.

Eliminação adequada de materiais



Essa marca indica que este produto não deve ser eliminado com outros lixos domésticos. Para evitar possíveis danos ao meio ambiente ou à saúde humana causados pela eliminação incontrolada de resíduos, recicle-o responsabilmente para promover a sustentável reutilização dos recursos materiais. Para retornar o dispositivo utilizado, informe-se nos centros de coleta de sua cidade.

Produtos elétricos e eletrônicos contêm substâncias perigosas que têm efeitos nocivos sobre o ambiente e saúde humana e devem ser reciclados adequadamente.



6 - SOLUCIONANDO PROBLEMAS

| Defeito | Causa | Solução |
|-------------------------------------|--|---|
| O produto não liga ou não funciona. | Tomada com problemas, falta de energia. | Trocar a tomada por uma nova. Verificar disjuntores ou instalação elétrica. |
| Plugue esquentando. | Tomada com problemas. | Trocar a tomada por uma nova. |
| Cheiro estranho. | Poeira ou algum objeto dentro do produto | Encaminhe a um posto autorizado Cadence |



7 - TERMO DE GARANTIA

A Cadence é uma marca da JCS Brasil Eletrodomésticos S.A., que garante ao seu **Aquecedor elétrico, modelo AQC500**, contra defeitos de fabricação, pelo prazo de 12 (doze) meses, contado a partir da data da emissão da Nota Fiscal de compra.

No prazo de garantia estabelecido no parágrafo anterior, já está incluída a garantia legal, estando assim dividida:

Os 3 (três) primeiros meses – Garantia legal.

Os 9 (nove) meses seguintes – Garantia especial, concedida pela JCS Brasil Eletrodomésticos S.A.

Esta garantia será válida somente mediante a apresentação da Nota Fiscal de compra deste produto.

As peças substituídas ou consertadas, durante o período de garantia, não terão o prazo de garantia, acima mencionado, estendido.

As garantias Legal e/ou Especial ficam invalidadas se:

- O defeito apresentado for ocasionado por uso indevido, em desacordo com este manual ou se ocasionado por fatores externos, como quedas, pancadas, defeitos na rede elétrica e raios.
- O produto for alterado, violado ou consertado por pessoas ou empresas não autorizadas pela JCS Brasil Eletrodomésticos S.A.
- O produto for ligado à fonte de energia diferente daquela recomendada ao produto.
- O defeito for decorrente do uso do produto em situações não domésticas ou em desacordo com o uso recomendado no Manual do Usuário.
- Houver sinais de violação do produto, remoção e/ou adulteração do número de série ou da etiqueta de identificação do produto.

As garantias Legal e/ou Especial não cobrem:

- Troca do produto caso haja condições de sanar os defeitos reclamados em garantia.
- Limpeza do produto. O produto deverá ser entregue na assistência técnica autorizada em boas condições de limpeza.
- Peças e acessórios sujeitos à quebra, como aqueles fabricados em material plástico ou vidro.
- Atendimento domiciliares. Esta é uma garantia de balcão e, portanto, o consumidor deverá levar o produto até à assistência técnica autorizada.
- Danos sofridos pelo produto durante o transporte por terceiros, contratado pelo reclamante da garantia.
- Despesas de transporte do produto até a assistência técnica autorizada, assim como a sua posterior retirada.

Fica automaticamente cancelada a garantia na ocorrência dos seguintes eventos:

- Danos provocados por acidentes tais como: queda, batida, descarga elétrica, atmosférica (raio), inundação, desabamento e fogo.
- Danos provocados por umidade, exposição à luz solar e salinidade.
- Sinistro (roubo e ou furto).



- Uso em desacordo com as respectivas informações contidas no manual de instruções.
- Por ter sido ligado à rede elétrica imprópria ou quando sujeito a flutuações excessivas.
- Sinais de violação externas e rompimentos do lacre do produto.
- Ajuste interno ou conserto por pessoa não credenciada pela JCS Brasil Eletrodomésticos S.A.
- Se o certificado de Garantia ou Nota Fiscal de compra apresentarem adulterações e ou rasuras.
- Uso caracterizado como NÃO DOMÉSTICO ou em desacordo com as normas estabelecidas no manual de instruções.
- Por condições impróprias à sensibilidade do aparelho.

Não estão coberto pela garantia (ônus do consumidor):

- Serviços de instalação, regulagens externas, limpeza e orientação de uso, pois esta informações constam das instruções que acompanham o produto.
- Compartimentos plásticos externos, cabos de ligação externos (ex: cabo de força plugado) e qualquer acessório externo.
- Eliminação de interferências externas que prejudiquem o bom funcionamento do produto.

A JCS Brasil Eletrodomésticos S.A. não autoriza nenhuma pessoa ou empresa a assumir em seu nome, qualquer outra responsabilidade relativa à garantia de seus produtos, além das aqui especificadas.

Para sua tranquilidade e atendimento em garantia, guarde este manual e tenha a Nota Fiscal de compra do produto sempre à mão.











JCS Brasil Eletrodomésticos S.A.
CNPJ 03106170/0002-24

SAC: **4020 2905** - *para capitais e regiões metropolitanas*
0800 644 6442 - *para demais localidades*

[REV. 00]

Para encontrar a relação das Assistências Técnicas Autorizadas você pode ligar para **4020 2905** (*para capitais e regiões metropolitanas*) ou **0800 644 6442** (*para demais localidades*), em horário comercial, ou entrar no site www.cadence.com.br. Através do site você também pode tirar dúvidas, elogiar, sugerir ou reclamar. Para isso basta acessar Contato, preencher o formulário com seus dados e deixar seu comentário. A Cadence terá o maior prazer em responder.

Imagens ilustrativas

A Cadence reserva-se o direito de proceder alterações de seus produtos sem aviso prévio.