

INSTRUÇÃO DE MONTAGEM INSTRUCCIONES DE MONTAJE

www.henn.com.br
55 49 3674 3500
Mondai/SC - Brasil

HENN

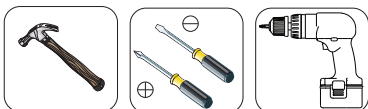
Roupeiro 02 Portas 03 Gavetas Espelho Exclusive Armario 02 Puertas 03 Cajones Espejo Exclusive

Referência/Cor

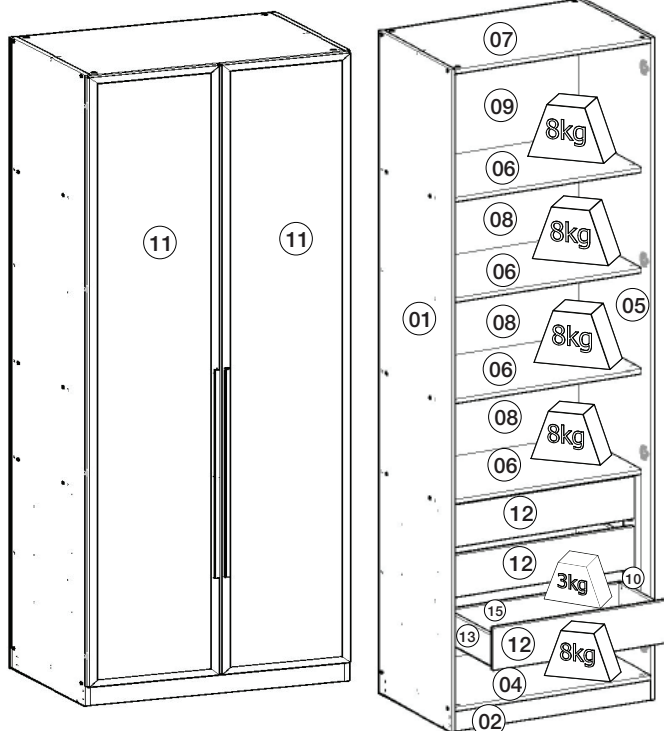
□ M127-05 - Branco HP

Requisitos para montagem

Requisitor para la montaje



Imagens meramente ilustrativas
Imágenes meramente ilustrativas



Pesos máximos recomendados com carga uniformemente distribuídas.
Peso máximo recomendado con la carga distribuida uniformemente.

Lista de Peças / Lista de piezas

Item	Caixa	Qtd	Descrição/ Descripción	Medidas (mm)	M126-05 Branco HP
01	1/2	01	Lateral esquerda/ Lateral izquierda	2400x520x15	03153090
02	2/2	01	Rodapé frontal / Rodapié frontal	770x73x15	03271271
03	2/2	01	Rodapé traseiro / Rodapié trasero	770x73x15	03271272
04	2/2	01	Base/ Base	770x520x15	03292988
05	1/2	01	Lateral direita/ Lateral derecha	2400x520x15	03153089
06	2/2	04	Prateleira / Estante	770x450x15	03221277
07	2/2	01	Tampo superior/ Tapa superior	770x520x15	03292989
08	1/2	05	Fundo/ Fondo	790x365x3	03111524
09	1/2	01	Fundo Superior/ Fondo Superior	790x489x3	03111525
10	1/2	02	Ripa lateral/ Lado ripa	530x80x25	03250622
11	1/2	02	Porta Espelho/ Puerta Espejo	2320x391x20	03032514
12	2/2	03	Frente de gaveta/ Frente del cajón	712x152x15	03131128
13	2/2	06	Lado de gaveta/ Lado del cajón	350x110x15	03140559
14	2/2	03	Fundo de gaveta recortado/ Fondo del cajón recortado	676x361x3	03120494
15	2/2	03	Ripa de trás/ Listón trasero	695x110x15	03240665

SISTEMA DE MONTAGEM

O sistema de montagem dos produtos, funciona de acordo com a ordem crescente dos números indicados no desenho. Ex: 01, 02, 03, 04... até a conclusão da montagem.

AVISO

Para limpeza de seu móvel, use uma flanela seca ou umedecida, e não utilize produtos químicos que possam danificar seu produto.

SISTEMA DE MONTAJE

El sistema de montaje de productos funciona de acuerdo con el orden de los números indicados en el dibujo. Ejemplo: 01, 02, 03, 04 ... hasta la realización de la asamblea.

ADVERTENCIA

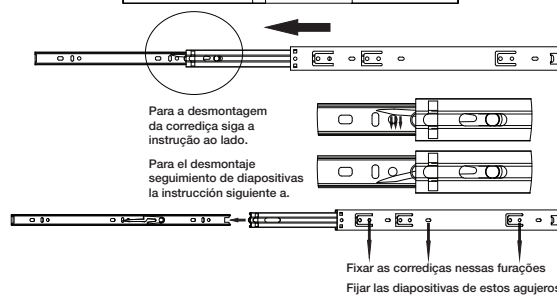
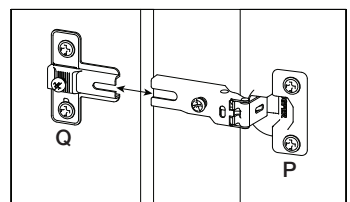
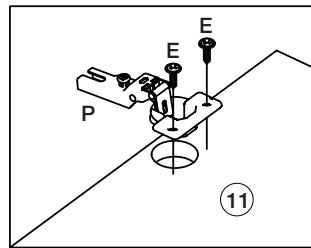
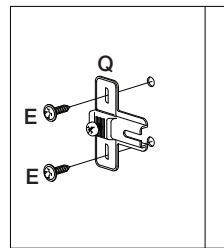
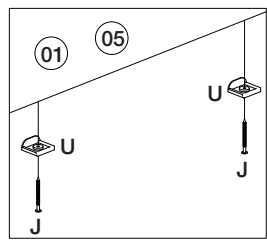
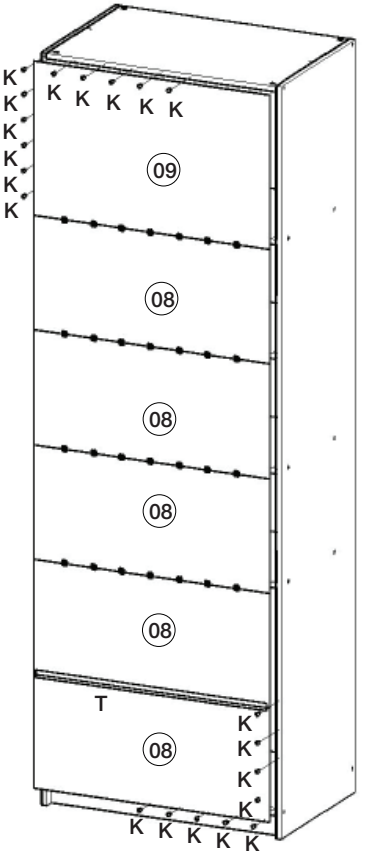
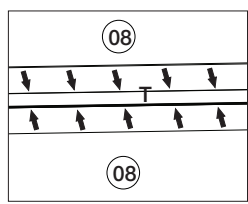
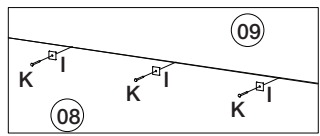
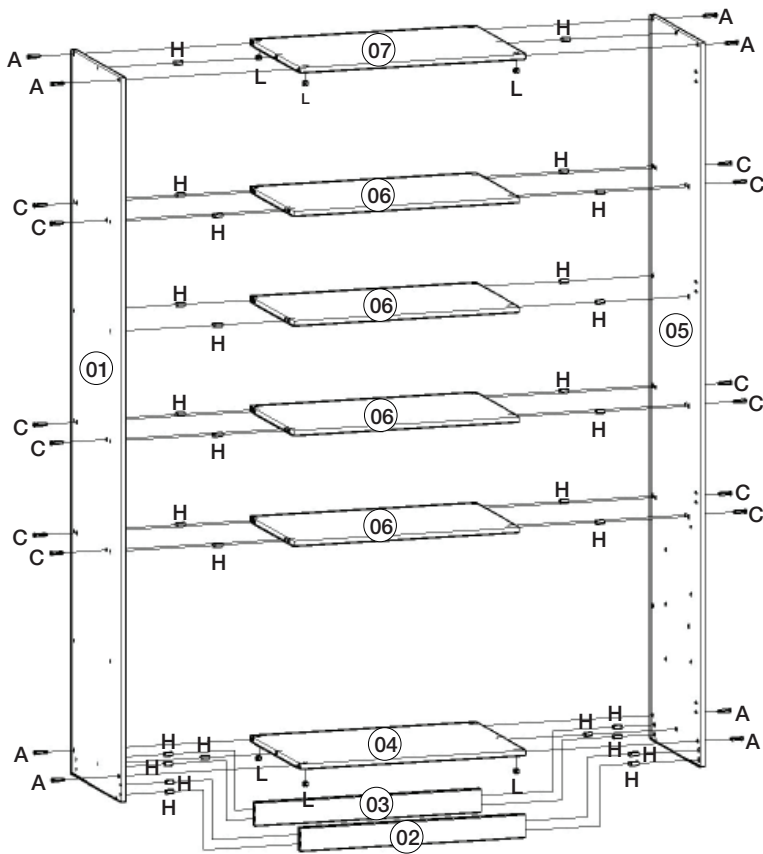
Para la limpieza de sus muebles, utilice un trapo seco o humedecido, y no utilice productos químicos que puedan dañar el producto.

Lista de Ferragens



A união (V) deve ser usada somente quando este módulo for acoplado a outro módulo componível Henn, para unir duas peças de 15mm. Caso ele seja usado separadamente, a utilização do união não se faz necessário.

La unión (V) se debe utilizar sólo cuando el módulo está acoplado a otro módulo componible Henn, para unirse a dos 15mm piezas. Si se utiliza por separado, el uso de unión no es necesario.



Montagem gaveta 3x. Monte cajón 3x.

