

Termo de Garantia

- Esta garantia é um termo adicional oferecida ao consumidor, porém, para que a mesma tenha validade é imprescindível que, além deste termo seja apresentada a nota fiscal de compra do produto;
- O consumidor deverá levar o produto avariado no local da assistência técnica Anodilar;
- A Anodilar garante este produto, a contar da data da emissão da nota fiscal, ou entrega do produto ao consumidor pelo prazo de 3 (tres) meses, sendo:

Garantia legal

Esta garantia cobre defeitos de fabricação, material, peças elétricas, e mão de obra, para consertos e defeitos, **quando devidamente comprovados pela Anodilar.**

Observação: Os motores elétricos quando danificados, devem ser encaminhados às oficinas técnicas dos respectivos fabricantes.

Esta garantia não cobre danos causados por:

- Utilização do produto fora das condições normais de uso;
- Transporte inadequado, quedas e acidentes de qualquer natureza;
- Uso indevido, maus tratos descuido e **descumprimento das instruções contidas neste manual;**
- Instalação do produto em ambiente inadequado;
- Ligações e instalações elétricas inadequadas ou em desacordo com as instruções constantes no manual;
- Oscilação da corrente elétrica ou ligação em tensão errada;
- Defeito ocasionado pelo consumidor ou por terceiro estranho ao fabricante;
- Qualquer peça, parte, ou componente agregado ao produto, que não fornecido pelo fabricante, se caracterizar como não original.

Serão motivos de cancelamento desta garantia:

- A remoção e /ou alteração dos números de série do produto;
- A manutenção e /ou conserto por pessoas não autorizadas;
- A alteração das características do produto ou acessórios
- Utilização deste produto em escala industrial.

A garantia legal não cobre:

- Despesas com mão de obra, materiais, peças e adaptações necessárias a preparação do local para a instalação do produto, ou seja: rede elétrica etc...
- Despesas com a instalação do produto realizada pelo Serviço Autorizado Anodilar ou por pessoas e entidades não credenciadas;
- Despesas decorrentes e consequentes de instalação de peças e acessórios que não pertençam ao produto mesmo aqueles comercializados pela assistência técnica Anodilar, salvo os especificados para cada modelo;
- Falhas no funcionamento do produto decorrentes de insuficiência, interrupções, ou falta de energia elétrica: tais como oscilações de energia superiores ou estabelecidas no manual de instruções e / ou guia de instalação e etc...
- Serviços de limpeza ou manutenção do produto;
- Falhas no funcionamento normal do produto decorrentes de falta de limpeza e excesso de resíduos, ou ainda decorrentes da existência de objetos no seu interior, estranhos ao seu funcionamento e finalidade de utilização;
- Despesas por processos de inspeção ou diagnósticos, incluindo a taxa de visita do técnico, que determinem que a falha do produto foi causada por motivo não coberto por esta garantia;
- Deslocamento para atendimento de produtos instalados fora do município sede do Serviço Autorizado Anodilar, o qual poderá cobrar taxa de locomoção do técnico, previamente aprovado pelo consumidor, conforme tabela de quilometragem informada pela Anodilar através do Serviço de Assistência ao Consumidor;
- Peças sujeitas ao desgaste natural, móveis ou removíveis em uso normal, tais como: botões, puxadores, bem como a mão de obra utilizada na aplicação das peças e as consequências advindas dessas ocorrências.

A Anodilar reserva-se o direito, a qualquer tempo sem qualquer aviso, revisar, modificar ou alterar o produto, ou qualquer um dos seus componentes, bem como as condições aqui descritas, sem que, isso, incorra em qualquer responsabilidade ou obrigação para com o serviço autorizado Anodilar, revendedores, consumidores ou terceiros.

Preencha agora os itens relacionados abaixo para tê-los disponíveis se você precisar do serviço autorizado Anodilar.

Modelo:.....Código:.....Número da nota fiscal:.....
Revendedor:.....Data da compra:.....Fone:.....
Serviço autorizado:.....Nome do usuário:.....Fone:.....
Problemas verificados:.....


Sugestões e comentários quanto ao produto e atendimento.....

.....

Atendimento ao consumidor 0xx (54) 32136100

Eventuais demandas judiciais e extrajudiciais, o foro competente para discussão será o da comarca de Caxias do Sul.

MANUAL DE INSTRUÇÃO E TERMO DE GARANTIA



AFIADOR DE FACAS Gourmet

anodilar

FÁCIL PARA SUA VIDA

Indústria de Utilidades

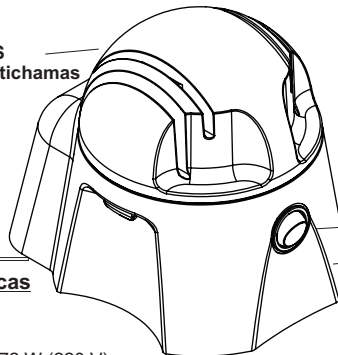
Rua Filippo Brustolin, 131 Bairro São Leopoldo - Cep 95080-090 - Caxias do Sul - RS
Fone (54) 3213 6100 - Fax (54) 3213 6119 - CNPJ 03.799.724/0001-35 - I.E. 029/0356709
anodilar@anodilar.com.br - www.anodilar.com.br

MADE IN BRAZIL

VERSÃO 04 - Março 2014

Descrição

Cúpula em ABS com antichamas



Este Manual de Instrução atende à todas as configurações do Afiaador de código 3514.

Referência: 3514

Chave Liga / Desliga

Carenagem do motor em ABS com antichamas

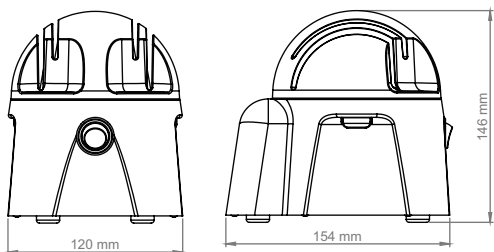
Especificações Técnicas

Tensão: 127 V - 220 V

Frequência: 60 Hz

Potência: 72 W (127 V) e 72 W (220 V)

Medidas aproximadas:



Peso aproximado: 1,48 kg

Recomendações Importantes

- Para evitar choques elétricos, não coloque o aparelho em contato com a água;
- Desligue o motor e retire o aparelho da tomada para a substituição dos rebolos;
- Ao trocar/reposicionar os rebolos, cuidado para centralizá-los bem, evitando desbalanceamento do eixo, fazendo com que o equipamento se desloque;
- Desconecte o aparelho da tomada para fazer limpeza e/ou manutenção;
- Não utilize o aparelho para outra finalidade;
- Limpar a faca depois de afiar.

Este aparelho não se destina à utilização por pessoas (inclusive crianças) com capacidades físicas, sensoriais ou mentais reduzidas, ou por pessoas com falta de experiência e conhecimento, a menos que tenham recebido instruções referentes à utilização do aparelho ou estejam sob a supervisão de uma pessoa responsável pela sua segurança.
Se o cordão de alimentação está danificado, ele deve ser substituído pelo fabricante ou agente autorizado ou pessoa qualificada, a fim de evitar riscos.

É vedado o uso e/ou manuseio por menores de 16 anos.

"Recomenda-se que as crianças sejam vigiadas para assegurar que elas não estejam brincando com o aparelho."

Higienização:

- Desligue o motor e retire o aparelho da tomada para fazer a limpeza.
- Limpe com pano ÚMIDO

Cuidado:

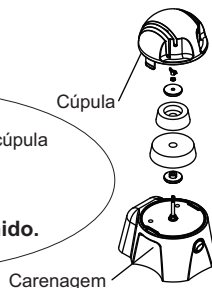
- Não use produtos abrasivos.
- Não use produtos com cloro.

Observação:

O surgimento de limalha metálica é normal pois é decorrente da afiação.

Importante:
Remover periodicamente a cúpula para higienização do compartimento dos rolos.

Limpar com pano úmido.



Instalação:

A instalação do aparelho é de responsabilidade única e exclusiva do consumidor.

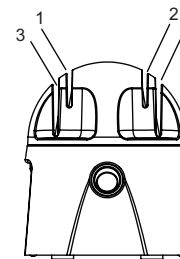

Observação:

O uso do Afiaador de Facas para outros propósitos poderá danificá-lo.

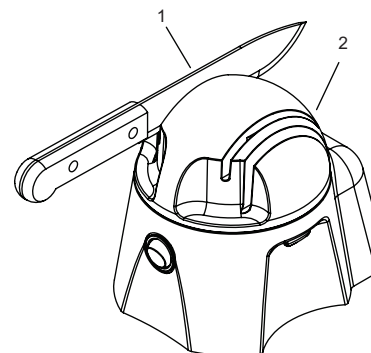
Operação

Antes de utilizar o aparelho verifique se a tensão de sua rede elétrica corresponde com a tensão do equipamento.

- 1- Ligue o cabo de alimentação elétrica na tomada.
- 2- Para dar início à operação do aparelho, aperte a chave liga / desliga (5).



- 3- Comece a afiar suas facas de dentro para fora, sendo as aberturas 1 e 2 para afiar e 3 e 4 para acabamentos;



- 4- Para iniciar encaixe a faca na abertura (1), incline em ângulo levemente, até que a faca alcance o rebolo, e vá puxando levemente em sua direção, Repita a operação na abertura (2).

- 5- Para fazer o acabamento do fio utilize as aberturas 3 e 4 da mesma forma.

Importante:

O aparelho possui um motor com sensibilidade adequada para não danificar a sua faca, por isso o motor para quando submetido a pressão.

Observação:

O surgimento de limalha metálica é normal pois é decorrente da afiação.

- 6- Para desligar, aperte a chave liga / desliga (5) novamente.

