

REF. 1055C-ROUPEIRO 3 PORTAS DE CORRER + 2 GAVETAS / ROPERO 3 PUERTAS DE CORRER + 2 CAJONES / WARDROBE 3 SLIDING DOOR + 2 DRAWERS

ESTE PRODUTO POSSUI INSTRUÇÕES EM VÍDEO PARA LHE AUXILIAR NA MONTAGEM DOS ACESSÓRIOS. UTILIZE O QR CODE ABAIXO PARA OBTER MAIS INFORMAÇÕES.

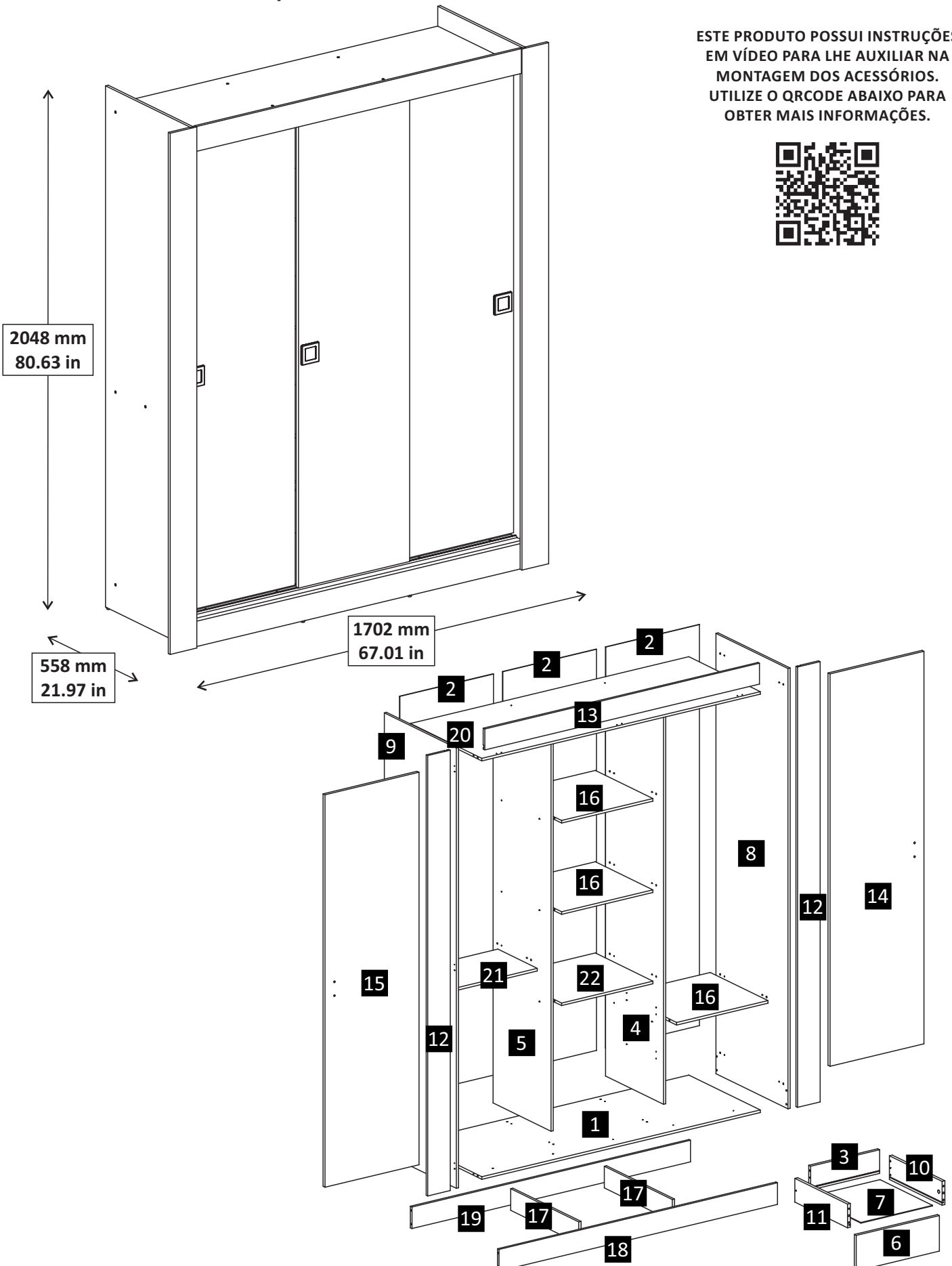
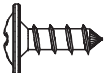

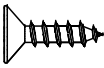

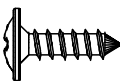
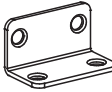
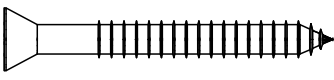

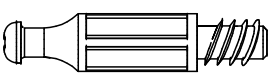








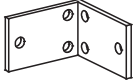
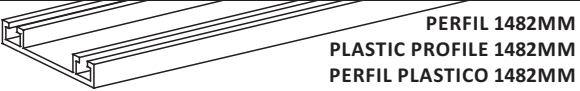

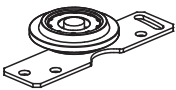


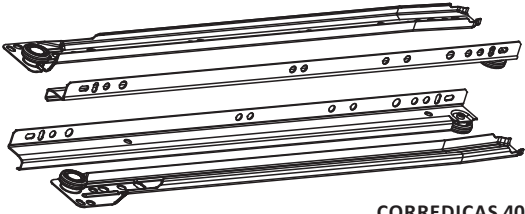
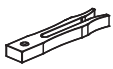



TABELA DE ACESSÓRIOS / HARDWARE TABLE / LISTA DE ACCESORIOS

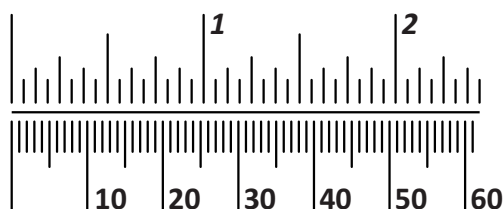
A		PARAFUSO Ø3.0 X 10MM SCREW Ø3.0 X 10MM TORNILLO Ø3.0 X 10MM	06	O		BATENTE DE SILICONE 2MM SILICONE BUMPER 2MM BATIENTE DE SILICONA 2MM	04
B		PARAFUSO Ø3.5 X 12MM SCREW Ø3.5 X 12MM TORNILLO Ø3.5 X 12MM	140	P		FIXADOR COSTAS 15 X 13 X 1MM BACK SUPPORT 15 X 13 X 1MM FIJADOR ESPALDAR 15 X 13 X 1MM	36
C		PARAFUSO Ø3.5 X 12MM SCREW Ø3.5 X 12MM TORNILLO Ø3.5 X 12MM	36	Q		CANTONEIRA 17 X 17 X 45MM L SUPPORT PLATE 17 X 17 X 45MM PLANCHA L 17 X 17 X 45MM	04
D		PARAFUSO Ø4.5 X 40MM SCREW Ø4.5 X 40MM TORNILLO Ø4.5 X 40MM	40	R		CANTONEIRA SUPORTE TRIANGULAR 14 X 14MM TRIANGULAR SUPPORT PLATE 14 X 14MM ÁNGULO SOPORTE TRIANGULAR 14 X 14MM	04
E		PINO MINIFIX Ø6.0 X 35MM METAL DOWEL Ø6.0 X 35MM PERNO MINIFIX Ø6.0 X 35MM	04	S		TAMBOR MINIFIX Ø15MM MINIFIX CAM Ø15MM TAMBOR MINIFIX Ø15MM	04
F		CAVILHA Ø6.0 X 30MM WOODEN DOWEL Ø6.0 X 30MM CHAVETA Ø6.0 X 30MM	60	T		TAPA FURO 18MM HOLE COVER 18MM TAPA AGUJERO 18MM	04
G		PREGO 11 X 11 NAIL 11 X 11 CLAVO 11 X 11	110	U		PUXADOR 64MM HANDLE 64MM TIRADOR 64MM	03
H		SAPATA DESLIZADORA Ø15 X 6MM SLIDING FOOT Ø15 X 6MM ZAPATA DESLIZADORA Ø15 X 6MM	08	V		AFASTADOR 32MM DRAWER SUPPORT 32MM SOPORTE CAJÓN 32MM	08
I		SUPORTE CABIDEIRO HANGER ROD SUPPORT SOPORTE PERCHERO	06	W		CANTONEIRA 40 X 25 X 2,65MM SUPPORT PLATE 40 X 25 X 2,65MM ÁNGULO 40 X 25 X 2,65MM	02
J		PERFIL 1482MM PLASTIC PROFILE 1482MM PERFIL PLASTICO 1482MM	02	X		CONECTOR DUPLO L 20 X 20 X 42MM CONECTOR DOBLE L 20 X 20 X 42MM CONECTOR DOBLE L 20 X 20 X 42MM	09
K		ROLDANA ROLLER ROLDANA	06	Y		CABIDEIRO 479MM HANGER ROD 479MM PERCHERO 479MM	03
L		GUIA PLANA GUIDE GUIA	06	Z		CORREDIÇAS 400MM DRAWER SLIDER 400MM CORREDIZAS 400MM	02
M		FREIO BRAKE FRIO	04				
N		CANTONEIRA 18 X 18 X 0,75MM L SUPPORT PLATE 18 X 18 X 0,75MM PLANCHA L 18 X 18 X 0,75MM	06				

CUIDADOS COM O PRODUTO / MAINTENANCE TIPS / CUIDADOS CON EL PRODUCTO

Com o intuito de garantir a sua satisfação e confirmar o nosso compromisso com a qualidade, queremos que o Senhor (a), leia atentamente nossas recomendações para com o cuidado do seu produto. / In order to ensure your satisfaction and confirm our commitment to quality, we would like you to read our recommendations for maintenance. / Para garantizar su satisfacción y confirmar nuestro compromiso con la calidad, queremos que lea atentamente nuestras recomendaciones para el cuidado de su producto.

- Proteja-o da incidência direta de luz solar / Protect it from direct sunlight / Protéjalo de la incidencia directa de la luz solar.
- Evite colocá-lo próximo à estufas ou saídas de ar condicionado / Avoid placing it near stoves or air conditioning outlets / Evite ponerlo cerca de estufas o salidas de aire acondicionado.
- Não deixe-o em lugar úmido e não exponha a intempéries / Do not leave it in damp places and do not expose it to weather / No deje en lugar húmedo y no lo exponga a la intemperie.
- Evite colocar objetos pontiagudos sobre a sua superfície / Avoid putting sharp objects on its surface / Evite colocar objetos punzantes sobre su superficie.
- Para movimentar o produto de lugar, carregue-o, não empurre-o e nem arraste-o / To move the furniture, carry it; do not push or drag it / Para mover el producto del lugar, cárguelo, no lo empuje ni lo arrastre.
- Atentar para que a montagem seja feita no esquadro e nivelada / Make sure that the assembly is done on square and level / Esté atento para que el montaje se lo haga en el escuadro y esté nivelado.
- Utilizar as ferramentas para a montagem com cuidado / Use the assembly tools carefully / Utilice las herramientas para el montaje con cuidado.
- Não usar produtos abrasivos / Do not use abrasive products / No use productos abrasivos.
- Forrar o chão com o papelão das embalagens / Cover the floor with the cardboard packaging / Forre el piso con el cartón de los embalajes.
- Separe as peças e ferragens de maneira organizada / Separate the parts and hardware in an organized manner / Separe las piezas y herramientas de forma organizada.

MEDIDAS EM POLEGADAS / MEASURE IN INCHES / MEDIDAS EN PULGADAS



MEDIDAS EM MM / MEASURE IN MM / MEDIDAS EN MM

FERRAMENTAS (NÃO FORNECIDAS) / TOOLS (NOT REQUIRED) / HERRAMIENTAS (NO SUMINISTRADAS)



PESSOAS NECESSÁRIAS PARA A MONTAGEM / PEOPLE REQUIRED FOR ASSEMBLY / PERSONAS NECESARIAS PARA EL MONTAJE



LISTA DE PEÇAS / PARTS LIST / LISTA DE PIEZAS

#	Descrição	Dimensões em milímetros (L x A x P)	Dimensões em polegadas (L x A x P)	Qty.
	Description	Dimensions in millimeters (L x H x W)	Dimensions in inches (L x H x W)	Qty.
	Descripción	Dimensiones en milímetros (L x AL x AN)	Dimensiones en pulgadas (L x AL x AN)	Ctd.
1	BASE	12 X 543 X 1482	0,47 X 21,38 X 58,35	1
	BASE BOARD			
	BASE			
2	COSTA	3 X 498 X 1860	0,12 X 19,61 X 73,23	3
	BACK			
	COSTADO			
3	COSTA DE GAVETA	15 X 110 X 367	0,59 X 4,33 X 14,45	2
	BACK DRAWER			
	COSTADO CAJÓN			
4	DIVISÓRIA DIREITA	12 X 440 X 1840	0,47 X 17,32 X 72,44	1
	RIGHT DIVISION			
	DIVISORIA DERECHA			
5	DIVISÓRIA ESQUERDA	12 X 440 X 1840	0,47 X 17,32 X 72,44	1
	LEFT DIVISION			
	DIVISORIA IZQUIERDA			
6	FRENTE GAVETA	15 X 165 X 442	0,59 X 6,50 X 17,40	2
	DRAWER FRONT			
	FRENTE CAJÓN			
7	FUNDO GAVETA	3 X 381 X 399	0,12 X 15,00 X 15,71	2
	DRAWER BOTTOM			
	FONDO CAJÓN			
8	LATERAL DIREITA	12 X 547 X 2042	0,47 X 21,54 X 80,39	1
	RIGHT SIDE PANEL			
	LATERAL DERECHA			
9	LATERAL ESQUERDA	12 X 547 X 2042	0,47 X 21,54 X 80,39	1
	LEFT SIDE PANEL			
	LATERAL IZQUIERDA			
10	LATERAL GAVETA DIREITA	15 X 110 X 400	0,59 X 4,33 X 15,75	2
	RIGHT DRAWER SIDE			
	LATERAL CAJÓN DERECHA			
11	LATERAL GAVETA ESQUERDA	15 X 110 X 400	0,59 X 4,33 X 15,75	2
	LEFT DRAWER SIDE			
	LATERAL CAJÓN IZQUIERDA			
12	MONTANTE LATERAL	12 X 120 X 2042	0,47 X 4,72 X 80,39	2
	SIDE PANEL FRAME			
	MONTANTE LATERAL			
13	MONTANTE SUPERIOR	12 X 97 X 1462	0,47 X 3,82 X 57,56	1
	UPPER PANEL FRAME			
	MONTANTE SUPERIOR			
14	PORTA DIREITA	15 X 500 X 1820	0,59 X 19,69 X 71,65	1
	RIGHT DOOR			
	PUERTA DERECHA			
15	PORTA ESQUERDA	15 X 500 X 1820	0,59 X 19,69 X 71,65	2
	LEFT DOOR			
	PUERTA IZQUIERDA			
16	PRATELEIRA	12 X 438 X 486	0,47 X 17,24 X 19,13	3
	SHELF			
	PRATELERA			
17	RODAPÉ CENTRAL	12 X 100 X 517	0,47 X 3,94 X 2035	2
	CENTRAL BASEBOARD			
	RODAPÉ CENTRAL			
18	RODAPÉ FRONTAL	12 X 100 X 1482	0,47 X 3,94 X 58,35	1
	FRONTAL BASEBOARD			
	RODAPÉ FRONTAL			
19	RODAPÉ TRASEIRO	12 X 100 X 1482	0,47 X 3,94 X 58,35	1
	BACK BASEBOARD			
	RODAPÉ TRASERO			
20	TAMPO	12 X 543 X 1482	0,47 X 21,38 X 58,35	1
	TOP BOARD			
	TAPA			
21	TAMPO ESQUERDO MENOR	12 X 300 X 486	0,47 X 11,81 X 19,13	1
	LEFT SHELF			
	PRATELERA IZQUIERDA			
22	TAMPO GAVETA	12 X 438 X 486	0,47 X 17,24 X 19,13	1
	DRAWER SHELF			
	PRATELERA CAJÓN			