

REF. 1032C-ROUPEIRO 3 PORTAS DE CORRER + 3 GAVETAS / ROPERO 3 PUERTAS DE CORRER + 3 CAJONES / WARDROBE 3 SLIDING DOOR + 3 DRAWERS

ESTE PRODUTO POSSUI INSTRUÇÕES EM VÍDEO PARA LHE AUXILIAR NA MONTAGEM DOS ACESSÓRIOS. UTILIZE O QR CODE ABAIXO PARA OBTER MAIS INFORMAÇÕES.

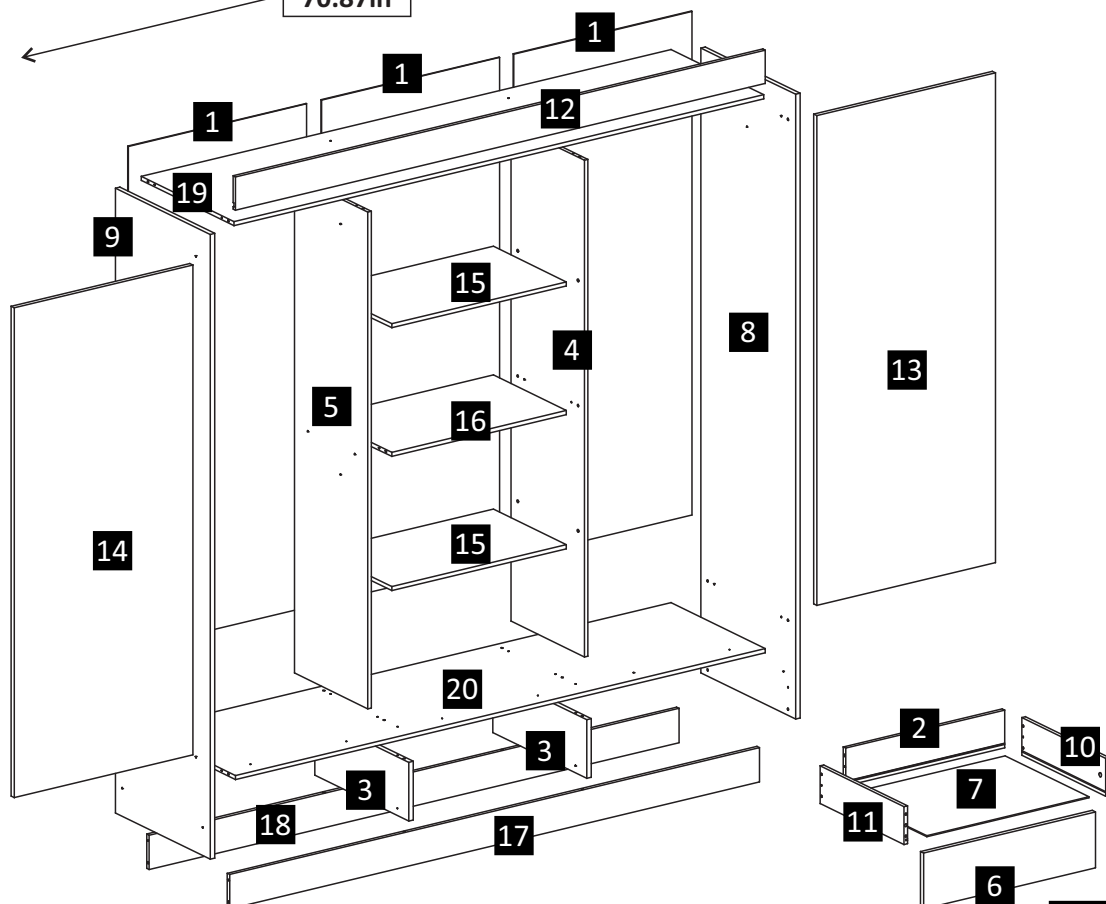
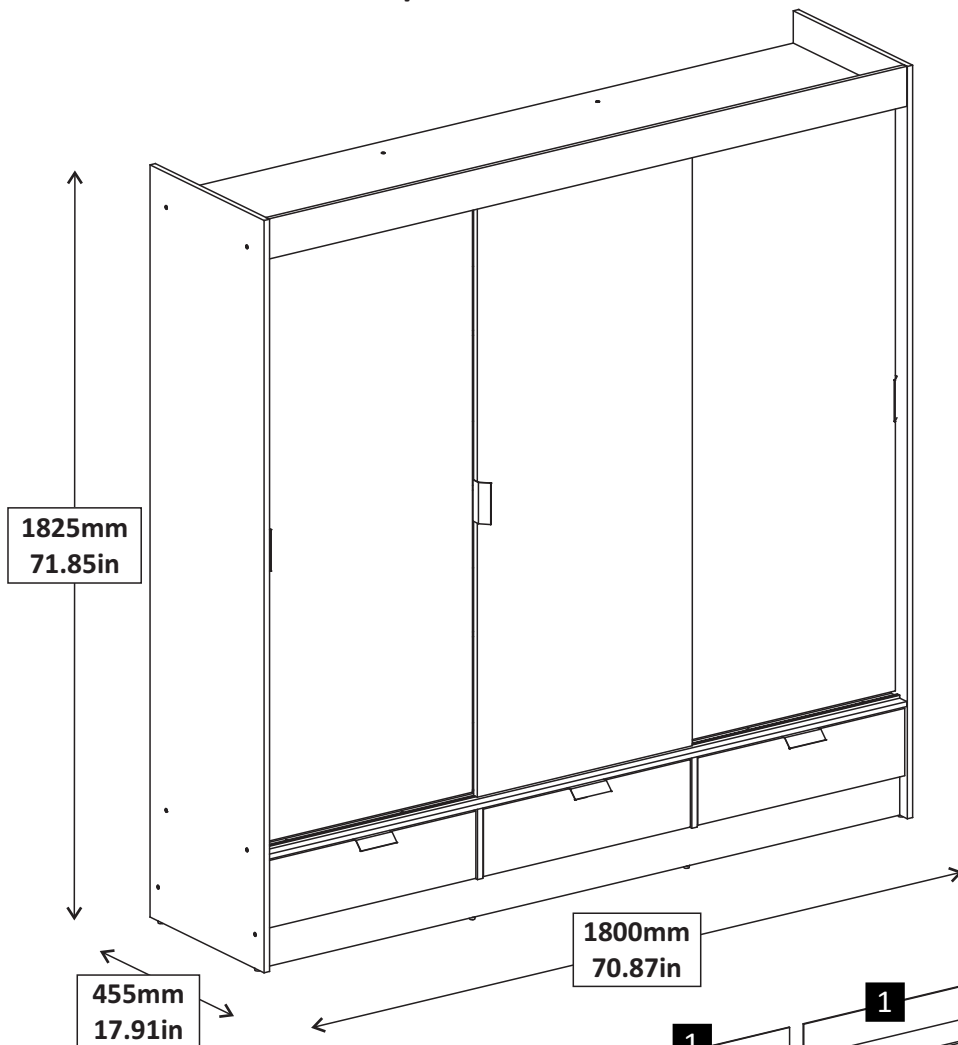
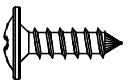


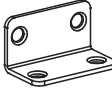
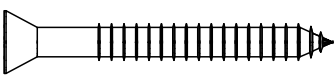

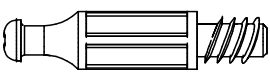



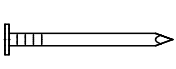




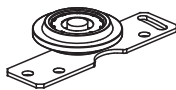
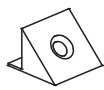
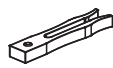

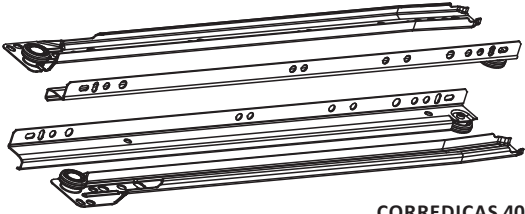

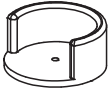


TABELA DE ACESSÓRIOS / HARDWARE TABLE / LISTA DE ACCESORIOS

A		PARAFUSO Ø3.5 X 12MM SCREW Ø3.5 X 12MM TORNILLO Ø3.5 X 12MM	36	M		CANTONEIRA 18 X 18 X 0,75MM L SUPPORT PLATE 18 X 18 X 0,75MM PLANCHA L 18 X 18 X 0,75MM	04
B		PARAFUSO Ø3.5 X 12MM SCREW Ø3.5 X 12MM TORNILLO Ø3.5 X 12MM	102	N		CANTONEIRA 17 X 17 X 45MM L SUPPORT PLATE 17 X 17 X 45MM PLANCHA L 17 X 17 X 45MM	04
C		PARAFUSO Ø4.5 X 40MM SCREW Ø4.5 X 40MM TORNILLO Ø4.5 X 40MM	32	O		CABIDEIRO 574MM HANGER ROD 574MM PERCHERO 574MM	03
D		PINO MINIFIX Ø6.0 X 35MM METAL DOWEL Ø6.0 X 35MM PERNO MINIFIX Ø6.0 X 35MM	06	P		SUPORTE PRATELEIRA 8 X 7MM SHELF SUPPORT 8 X 7MM SOPORTE PRATELERA 8 X 7MM	08
E		CAVILHA Ø6.0 X 30MM WOODEN DOWEL Ø6.0 X 30MM CHAVETA Ø6.0 X 30MM	56	Q		PERFIL 1770MM PLASTIC PROFILE 1770MM PERFIL PLASTICO 1770MM	02
F		PREGO 10 X 10 NAIL 10 X 10 CLAVO 10 X 10	100	R		PUXADOR 100MM HANDLE 100MM TIRADOR 100MM	06
G		FIXADOR COSTAS 15 X 13 X 1MM BACK SUPPORT 15 X 13 X 1MM FIJADOR ESPALDAR 15 X 13 X 1MM	28	S		GUIA PLANA GUIDE GUIA	06
H		TAMBOR MINIFIX Ø12MM MINIFIX CAM Ø12MM TAMBOR MINIFIX Ø12MM	06	T		ROLDANA ROLLER ROLDANA	06
I		CANTONEIRA SUPORTE TRIANGULAR 14 X 14MM TRIANGULAR SUPPORT PLATE 14 X 14MM ÁNGULO SOPORTE TRIANGULAR 14 X 14MM	06	U		FREIO BRAKE FRIO	04
J		TAPA FURO 18MM HOLE COVER 18MM TAPA AGUJERO 18MM	06	V		CORREIÇAS 400MM DRAWER SLIDER 400MM CORREDIZAS 400MM	03
K		SAPATA DESLIZADORA Ø15 X 6MM SLIDING FOOT Ø15 X 6MM ZAPATA DESLIZADORA Ø15 X 6MM	08				
L		SUPORTE CABIDEIRO HANGER ROD SUPPORT SOPORTE PERCHERO	06				

CUIDADOS COM O PRODUTO / MAINTENANCE TIPS / CUIDADOS CON EL PRODUCTO

Com o intuito de garantir a sua satisfação e confirmar o nosso compromisso com a qualidade, queremos que o Senhor (a), leia atentamente nossas recomendações para com o cuidado do seu produto. / In order to ensure your satisfaction and confirm our commitment to quality, we would like you to read our recommendations for maintenance. / Para garantizar su satisfacción y confirmar nuestro compromiso con la calidad, queremos que lea atentamente nuestras recomendaciones para el cuidado de su producto.

- Proteja-o da incidência direta de luz solar / Protect it from direct sunlight / Protéjalo de la incidencia directa de la luz solar.
- Evite colocá-lo próximo à estufas ou saídas de ar condicionado / Avoid placing it near stoves or air conditioning outlets / Evite ponerlo cerca de estufas o salidas de aire acondicionado.
- Não deixe-o em lugar úmido e não exponha a intempéries / Do not leave it in damp places and do not expose it to weather / No deje en lugar húmedo y no lo exponga a la intemperie.
- Evite colocar objetos pontiagudos sobre a sua superfície / Avoid putting sharp objects on its surface / Evite colocar objetos puntiagudos sobre su superficie.
- Para movimentar o produto de lugar, carregue-o, não empurre-o e nem arreste-o / To move the furniture, carry it; do not push or drag it / Para mover el producto del lugar, cárguelo, no lo empuje ni lo arrastre.
- Atentar para que a montagem seja feita no esquadro e nivelada / Make sure that the assembly is done on square and level / Esté atento para que el montaje se lo haga en el escuadro y esté nivelado.
- Utilizar as ferramentas para a montagem com cuidado / Use the assembly tools carefully / Utilice las herramientas para el montaje con cuidado.
- Não usar produtos abrasivos / Do not use abrasive products / No use productos abrasivos.
- Forrar o chão com o papelão das embalagens / Cover the floor with the cardboard packaging / Forre el piso con el cartón de los embalajes.
- Separe as peças e ferragens de maneira organizada / Separate the parts and hardware in an organized manner / Separe las piezas y herramientas de forma organizada.

MEDIDAS EM POLEGADAS / MEASURE IN INCHES / MEDIDAS EN PULGADAS



MEDIDAS EM MM / MEASURE IN MM / MEDIDAS EN MM

FERRAMENTAS (NÃO FORNECIDAS) / TOOLS (NOT REQUIRED) / HERRAMIENTAS (NO SUMINISTRADAS)



PESSOAS NECESSÁRIAS PARA A MONTAGEM / PEOPLE REQUIRED FOR ASSEMBLY / PERSONAS NECESARIAS PARA EL MONTAJE



LISTA DE PEÇAS / PARTS LIST / LISTA DE PIEZAS

#	Descrição	Dimensões em milímetros (L x A x P)	Dimensões em polegadas (L x A x P)	Qty.
	Description	Dimensions in millimeters (L x H x W)	Dimensions in inches (L x H x W)	Qty.
	Descripción	Dimensiones en milímetros (L x AL x AN)	Dimensiones en pulgadas (L x AL x AN)	Ctd.
1	COSTA	3 X 595 X 1467	0,12 X 23,43 X 57,76	3
	BACK			
	COSTADO			
2	COSTA DE GAVETA	12 X 110 X 531	0,12 X 4,33 X 20,91	3
	BACK DRAWER			
	COSTADO CAJÓN			
3	DIVISÓRIA INFERIOR	15 X 171 X 448	0,59 X 6,73 X 17,64	2
	LOWER DIVISION			
	DIVISORIA INFERIOR			
4	DIVISÓRIA SUPERIOR DIREITA	12 X 350 X 1447	0,47 X 13,78 X 56,97	1
	UPPER RIGHT DIVISION			
	DIVISORIA SUPERIOR DERECHA			
5	DIVISÓRIA SUPERIOR ESQUERDA	12 X 350 X 1447	0,47 X 13,78 X 56,97	1
	UPPER LEFT DIVISION			
	DIVISORIA SUPERIOR IZQUIERDA			
6	FRENTE GAVETA	15 X 163 X 574	0,59 X 6,42 X 22,60	3
	DRAWER FRONT			
	FRENTE CAJÓN			
7	FUNDO GAVETA	3 X 542 X 400	0,12 X 21,34 X 15,75	3
	DRAWER BOTTOM			
	FONDO CAJÓN			
8	LATERAL DIREITA	15 X 452 X 1820	0,59 X 17,80 X 71,65	1
	RIGHT SIDE PANEL			
	LATERAL DERECHA			
9	LATERAL ESQUERDA	15 X 452 X 1820	0,59 X 17,80 X 71,65	1
	LEFT SIDE PANEL			
	LATERAL IZQUIERDA			
10	LATERAL GAVETA DIREITA	12 X 110 X 400	0,47 X 4,33 X 15,75	3
	RIGHT DRAWER SIDE			
	LATERAL CAJÓN DERECHA			
11	LATERAL GAVETA ESQUERDA	12 X 110 X 400	0,47 X 4,33 X 15,75	2
	LEFT DRAWER SIDE			
	LATERAL CAJÓN IZQUIERDA			
12	MONTANTE	12 X 97 X 1770	0,47 X 3,82 X 69,69	1
	FRAME			
	MONTANTE			
13	PORTA DIREITA	15 X 597 X 1427	0,59 X 23,50 X 56,18	1
	RIGHT DOOR			
	PUERTA DERECHA			
14	PORTA ESQUERDA	15 X 597 X 1427	0,59 X 23,50 X 56,18	2
	LEFT DOOR			
	PUERTA IZQUIERDA			
15	PRATELEIRA	12 X 348 X 583	0,47 X 13,70 X 22,95	2
	SHELF			
	PRATELERA			
16	PRATELEIRA FIXA	12 X 348 X 583	0,47 X 13,70 X 22,95	1
	FIXED SHELF			
	PRATELERA FIJA			
17	RODAPÉ FRONTAL	12 X 100 X 1770	0,47 X 3,94 X 69,69	1
	FRONTAL BASEBOARD			
	RODAPÉ FRONTAL			
18	RODAPÉ TRASEIRO	12 X 100 X 1770	0,47 X 3,94 X 69,69	1
	BACK BASEBOARD			
	RODAPÉ TRASERO			
19	TAMPO	12 X 442 X 1770	0,47 X 17,40 X 69,69	1
	TOP BOARD			
	TAPA			
20	TAMPO GAVETA	12 X 450 X 1770	0,47 X 17,72 X 69,69	1
	DRAWER SHELF			
	PRATELERA CAJÓN			