


# MANUAL DO USUÁRIO

ADEGA CADENCE GOURMET  
ADE080 | ADE082 | ADE120 | ADE121 | ADE160



 cadence



Obrigado por adquirir a **Adega Gourmet Cadence, modelo ADE080 | ADE082 | ADE120 | ADE121 | ADE160**, um produto de alta tecnologia, seguro e eficiente. É muito importante ler atentamente este manual de instruções, pois as informações contidas aqui ajudarão você a aproveitar melhor todas as funções do produto e utilizá-lo de forma segura. Guarde este manual para consultas futuras.



## 1 - INSTRUÇÕES IMPORTANTES DE SEGURANÇA

### Atenção!

Leia todas as instruções contidas neste manual antes de operar o produto, sempre observando as indicações de segurança e seguindo as instruções para prevenir acidentes e ou ferimentos.



### Importante.

• *Os materiais utilizados na embalagem deste produto podem ser reciclados. Ao descartá-los, separe-os para a coleta de recicladores.*

- Os invólucros plásticos e outros materiais da embalagem do produto deverão ficar longe do alcance de crianças e animais para evitar risco de sufocamento ao brincar ou manusear tais resíduos.
- Verifique se a tensão (voltagem) do produto é compatível com a tomada a ser utilizada.
- Certifique-se que a tomada a ser utilizada esteja em bom estado e de acordo com o novo padrão de plugues e tomadas (NBR14136).
- Evite utilizar extensões e adaptadores.
- Este produto não deve ser utilizado ao ar livre ou em local com incidência direta de luz solar.
- Verifique os espaços necessários no local de instalação, o fundo e laterais da adega devem ficar afastados no mínimo 12 cm das paredes do local onde ela será instalada.
- Este produto foi desenvolvido para uso exclusivamente doméstico e não comercial.
- Este produto não se destina à utilização por pessoas (inclusive crianças) com capacidades físicas, sensoriais ou mentais reduzidas, ou por pessoas com falta de experiência e conhecimento, a menos que tenham recebido instruções referentes à utilização do produto ou estejam sob a supervisão de uma pessoa responsável pela sua segurança.
- Recomenda-se que as crianças sejam vigiadas para assegurar que elas não estejam brincando dentro do produto.
- Não imergir o cordão elétrico e o plugue na água ou em outro líquido.
- Se o cordão elétrico está danificado, ele deve ser substituído pelo fabricante ou agente autorizado, a fim de evitar riscos.
- Nunca permita que o cordão elétrico ou plugue encoste em superfícies quentes ou cortantes. O cordão elétrico nunca deve ser dobrado ou esticado.
- Nunca desligue o produto puxando-o pelo cordão elétrico, segure firmemente o plugue e, então

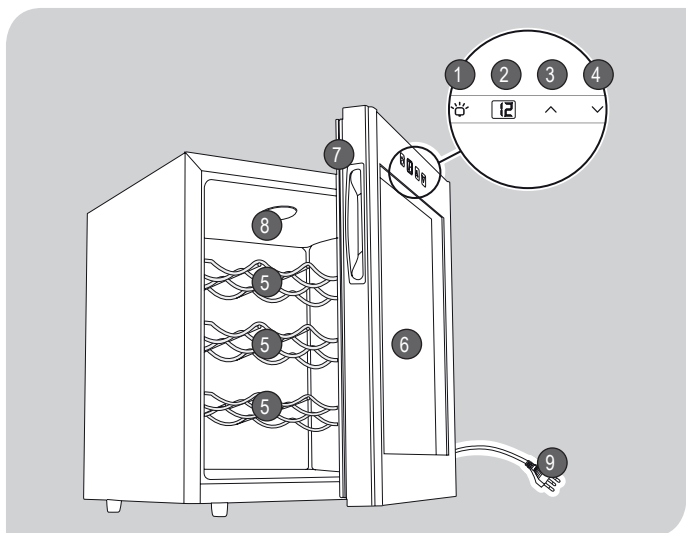
o puxe para desconectar.

- Sempre retire o plugue da tomada para limpar ou efetuar reparos no produto.
- Não armazene produtos inflamáveis no interior ou próximo a Adega, pois os vapores podem causar risco de incêndio ou explosão.
- Não limpe a adega com produtos inflamáveis ou abrasivos, utilize apenas um pano levemente umedecido no gabinete e algum produto para limpeza de vidros na porta.
- Se o produto sofrer uma queda e(ou) apresentar problemas de funcionamento, o mesmo não deverá ser utilizado, neste caso encaminhe para uma assistência técnica autorizada Cadence.
- Em hipótese alguma tente desmontar ou consertar o produto. Toda substituição de peça danificada deve ser feita somente por meio do serviço autorizado Cadence.
- A utilização do produto em desacordo com o descrito neste manual acarreta na perda da garantia.
- As instruções de uso aplicam-se a diversas versões desse aparelho. Assim você pode encontrar descrições de características individuais que não se aplicam ao seu produto.
- Aparelhos que possuem isolamento contra a emissão de gases inflamáveis, devem conter informações a respeito da disposição do aparelho.

***Somente para uso doméstico, interno e não comercial.***



## 2 - COMPONENTES DO PRODUTO



- 1 Tecla de acendimento da luz interna
- 2 Display indicador de temperatura selecionada
- 3 Tecla de ajuste de temperatura para mais
- 4 Tecla de ajuste de temperatura para menos
- 5 Prateleiras
- 6 Porta de vidro
- 7 Vedação magnética
- 8 Lâmpada Led
- 9 Plugue 3 pinos



### 3 - UTILIZANDO SUA ADEGA

A sua Adega possui sistema eletrônico de refrigeração, sua eficiência está relacionada com a temperatura ambiente (temperatura do ar ao redor do produto). O sistema eletrônico pode reduzir a temperatura em até 18°C nos modelos ADE080 e ADE082, e em até 14°C nos modelos ADE120, ADE121 e ADE160. Estas reduções de temperatura são baseadas em uma temperatura ambiente de 25°C, portanto o ideal é que a Adega não fique instalada dentro de móveis ou locais com pouca ventilação ao redor da mesma. Se a temperatura no ambiente onde a adega está instalada for maior que 25°C, o desempenho do produto irá diminuir.

#### Instalação

Certifique-se que a tomada a ser utilizada esteja em bom estado e de acordo com o novo padrão de plugues e tomadas (NBR14136).

Instale sua Adega em um local plano e resistente, para que suporte seu peso quando a adega estiver cheia

Para garantir a correta circulação do ar deixe um espaço livre de 12 centímetros na parte traseira, laterais e superior do produto [ver figura 1].

Não instale a adega em locais úmidos, quentes ou com incidência direta da luz solar [ver figura 2].

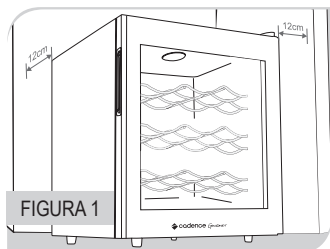


FIGURA 1




FIGURA 2

#### Como utilizar

Ligue o plugue na tomada, no display mostrará a temperatura.

A temperatura poderá ser programada entre 11 e 18°C nos modelos ADE160, ADE120 e ADE121 e entre 07 e 18°C nos modelos ADE080 e ADE082.

Pressione a tecla para aumentar a temperatura.

Pressione a tecla para reduzir a temperatura.

Para ligar a lâmpada interna, pressione a tecla . Para desligar a lâmpada, pressione a mesma tecla novamente.

#### Dicas

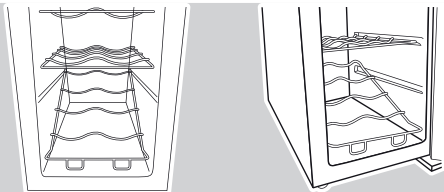
*Quando estiver armazenando vinhos tinto e branco ao mesmo tempo, recomenda-se que as garrafas de vinho tinto sejam colocadas nas prateleiras superiores e o vinho branco nas prateleiras inferiores.*



O vinho branco deve ser conservado em temperaturas mais baixas que o vinho tinto (verifique a indicação de cada tipo de vinho e da adega Cadence ideal no capítulo 5 deste manual).

Os modelos ADE080, ADE082, ADE120 e ADE121 possuem uma prateleira especial para deixar o vinho em uma posição inclinada. Conforme indicado na figura [ver figura 3].

FIGURA 3



### Atenção!

- Quando utilizar a prateleira inclinada a sua adega terá a capacidade de garrafas reduzidas em 2 unidades, ADE120 e ADE121 passarão de 12 para 10 garrafas e a adega ADE080 e ADE082 passarão de 8 para 6 garrafas. As adegas Cadence foram projetadas para armazenar garrafas de 750ml tipo Bourdeaux.

## 4 - LIMPEZA E CONSERVAÇÃO

Antes de iniciar a limpeza, sempre retire o plugue da tomada.

Retire as prateleiras do interior da Adega.

Limpe as superfícies internas ou externas com um pano levemente umedecido (não utilize produtos químicos ou abrasivos).

Lave as prateleiras com água e detergente neutro.

A porta e painel de controle poderão ser limpos com produto para limpeza de vidros.

O produto é equipado com lâmpadas LED, portanto não requer substituição periódica.



### Atenção!

- Se precisar movimentar a adega retire todas as garrafas e grades. Tome muito cuidado com a porta, pois ela poderá abrir no transporte (recomenda-se passar uma fita ou corda ao redor do produto para evitar a abertura da porta durante o transporte).

## 5 - TIPO DE VINHO X ADEGA IDEAL

Tipo de vinho			
	ADE080 ADE082	ADE120 ADE121	ADE160
<b>Vinho Tinto</b>			
Jovem: 11° a 14°	X	X	X
Encorporado: 15° a 17°	X	X	X
Reserva: 16° a 18°	X	X	X
<b>Vinho Branco</b>			
Leve e doce: 7° a 8°	X		
Jovem, meio seco, leve, doce, encorporado: 7° a 10°	X		
Encorporado: 10° a 12°	X		
<b>Vinho Rosé</b>			
Temperatura ideal: 7° a 10°	X		
<b>Vinho Espumante</b>			
Doce: 7° a 9°	X		
Bruto: 7° a 12°	X		
<b>Vinho do Porto</b>			
Branco: 8° a 12°	X		
Tawny: 12° a 16°	X	X	X
Vintage: 16° a 18°	X	X	X
<b>Vinho Generoso</b>			
Madeira: 10° a 14°	X	X	X
Moscatel: 12° a 14°	X	X	X





## 6 - TERMO DE GARANTIA

A Cadence é uma marca da JCS Brasil Eletrodomésticos S.A., que garante a sua **Adega Gourmet Cadence, modelo ADE080 | ADE082 | ADE120 | ADE121 | ADE160**, contra defeitos de fabricação, pelo prazo de 12 (doze) meses, contado a partir da data da emissão da Nota Fiscal de compra.

No prazo de garantia estabelecido no parágrafo anterior, já está incluída a garantia legal, estando assim dividida:

Os 3 (três) primeiros meses – Garantia legal.

Os 9 (nove) meses seguintes – Garantia especial, concedida pela JCS Brasil Eletrodomésticos S.A.

Esta garantia será válida somente mediante a apresentação da Nota Fiscal de compra deste produto.

As peças substituídas ou consertadas, durante o período de garantia, não terão o prazo de garantia, acima mencionado, estendido.

As garantias Legal e/ou Especial ficam invalidadas se:

- O defeito apresentado for ocasionado por uso indevido, em desacordo com este manual ou se ocasionado por fatores externos, como quedas, pancadas, defeitos na rede elétrica e raios.
- O produto for alterado, violado ou consertado por pessoas ou empresas não autorizadas pela JCS Brasil Eletrodomésticos S.A.
- O produto for ligado à fonte de energia diferente daquela recomendada ao produto.
- O defeito for decorrente do uso do produto em situações não domésticas ou em desacordo com o uso recomendado no Manual do Usuário.
- Houver sinais de violação do produto, remoção e/ou adulteração do número de série ou da etiqueta de identificação do produto.

As garantias Legal e/ou Especial não cobrem:

- Troca do produto caso haja condições de sanar os defeitos reclamados em garantia.
- Limpeza do produto. O produto deverá ser entregue na assistência técnica autorizada em boas condições de limpeza.
- Peças e acessórios sujeitos à quebra, como aqueles fabricados em material plástico ou vidro.
- Atendimentos domiciliares. Esta é uma garantia de balcão e, portanto, o consumidor deverá levar o produto até à assistência técnica autorizada.
- Danos sofridos pelo produto durante o transporte por terceiros, contratado pelo reclamante da garantia.
- Despesas de transporte do produto até a assistência técnica autorizada, assim como a sua posterior retirada.

Fica automaticamente cancelada a garantia na ocorrência dos seguintes eventos:

- Danos provocados por acidentes tais como: queda, batida, descarga elétrica, atmosférica (raio), inundação, desabamento e fogo.
- Danos provocados por umidade, exposição à luz solar e salinidade.
- Sinistro (roubo e ou furto).
- Uso em desacordo com as respectivas informações contidas no manual de instruções.



- Por ter sido ligado à rede elétrica imprópria ou quando sujeito a flutuações excessivas.
- Sinais de violação externas e rompimentos do lacre do produto.
- Ajuste interno ou conserto por pessoa não credenciada pela JCS Brasil Eletrodomésticos S.A.
- Se o certificado de Garantia ou Nota Fiscal de compra apresentarem adulterações e ou rasuras.
- Uso caracterizado como NÃO DOMÉSTICO ou em desacordo com as normas estabelecidas no manual de instruções.
- Por condições impróprias à sensibilidade do aparelho.

Não estão coberto pela garantia (ônus do consumidor):

- Serviços de instalação, regulagens externas, limpeza e orientação de uso, pois esta informações constam das instruções que acompanham o produto.
- Compartimentos plásticos externos, cabos de ligação externos (ex: cabo de força plugado) e qualquer acessório externo.
- Eliminação de interferências externas que prejudiquem o bom funcionamento do produto.

A JCS Brasil Eletrodomésticos S.A. não autoriza nenhuma pessoa ou empresa a assumir em seu nome, qualquer outra responsabilidade relativa à garantia de seus produtos, além das aqui especificadas.

***Para sua tranquilidade e atendimento em garantia, guarde este manual e tenha a Nota Fiscal de compra do produto sempre à mão.***







JCS Brasil Eletrodomésticos S.A.  
SAC: 4020 2905 (capitais e regiões metropolitanas)  
0800 644 6442 (demais localidades)  
CNPJ 03106170/0002-24

[REV. 04]

Para encontrar a relação das Assistências Técnicas Autorizadas você pode ligar para **4020 2905** (para capitais e regiões metropolitanas) ou **0800 644 6442** (para demais localidades), em horário comercial, ou entrar no site [www.cadence.com.br](http://www.cadence.com.br). Através do site você também pode tirar dúvidas, elogiar, sugerir ou reclamar. Para isso basta acessar Contato, preencher o formulário com seus dados e deixar seu comentário. A Cadence terá o maior prazer em responder.

Imagens ilustrativas

A Cadence reserva-se o direito de proceder alterações de seus produtos sem aviso prévio.