# MANUAL DE MONTAGEM - ROUPEIRO CANTO Ref. 3705A

móveis Castro
prazer em viver e conviver

| N° | CÓD. | DESCRIÇÃO | MEDIDA | Cx | QTDE |
|---|---|---|---|---|---|
| 01 | **202422** | LATERAL ESQ | 2170x445x15 | 2/3 | 01 |
| 02 | **202423** | LATERAL DIR | 2170x445x15 | 2/3 | 01 |
| 03 | **202419** | ASSOALHO | 681x681x15 | 3/3 | 01 |
| 04 | **202418** | CHAPÉU | 681x681x15 | 3/3 | 01 |
| 05 | **200651** | PORTA NOBRE | 1972x335x15 | 1/3 | 01 |
| 06 | **202424** | RODAPE FRONTAL | 360x118x15 | 3/3 | 01 |
| 07 | **202426** | RODA FORRO | 355x65x25 | 3/3 | 01 |
| 08 | **202421** | PRATELEIRA MÓVEL | 681x681x15 | 3/3 | 01 |
| 09 | **202420** | PRATELEIRA FIXA | 681x681x15 | 3/3 | 02 |
| 10 | **202425** | TRAVESSA APOIO | 105x118x15 | 2/3 | 01 |
| 11 | **202427** | COSTA | 2040x342x2,8 | 2/3 | 04 |

**EM CASO DE ASSISTÊNCIA IDENTIFICAR CÓD. E DESCRIÇÃO DA PEÇA!**

## CERTIFICADO DE GARANTIA

A Móveis Castro, preocupa-se com a qualidade de seus produtos, para tanto apresenta o CERTIFICADO DE GARANTIA. Gostaríamos de ressaltar que, para fazer uso da garantia, você deve fazer a solicitação de assistência técnica dentro do prazo de seis (6) meses após a data de compra constante na nota fiscal do produto. Desta forma, é fundamental que você acione sua garantia logo que detectar alguma irregularidade com o produto. O contato para acionar a garantia ou solicitar assistência técnica deve ser feito sempre junto a loja onde o produto foi adquirido.

É na loja que você terá todas as informações sobre o processo de sua garantia, pois a Móveis Castro oferece total suporte para os lojistas que comercializam os produtos de nossa marca, passando todas as formas corretas para que a assistência técnica e garantia sejam efetivas.

Sobre a garantia:

- A assistência técnica para defeitos não cobertos pela garantia, como aqueles causados por mau uso, também poderá ser solicitada, mediante orçamento prévio fornecido pela loja responsável pela venda do produto.
- A presente garantia não tem efeito de cobertura sobre danos causados ao produto decorrentes do transporte da loja até o consumidor ou causados por montagem inadequada do mesmo, pois são serviços que não estão a cargo do fabricante do produto.

Sobre a montagem, instalação, conservação e limpeza:

-A montagem do móvel é de responsabilidade da loja que comercializou o produto ou vendedor (a) que efetivou a venda.

- O móvel deve ser instalado por pessoal capacitado ou autorizado pelo estabelecimento comercial onde o mesmo foi adquirido, de acordo com as orientações de montagem que acompanham o produto (esquema de montagem) e em local apropriado.
- Lembramos que está sujeito a alterações todo e qualquer móvel frequentemente exposto a ação do sol, maresia, chuva, umidade e outros agentes naturais. Portanto, escolha com cuidado a localização do móvel, evitando a incidência destes agentes sobre o produto.
- O móvel deve ser manuseado com cuidado, evitando que seja arrastado ou submetido a esforço capaz de comprometer a estrutura e montagem do móvel.
- Para correta limpeza, recomenda-se a utilização da flanela levemente umedecida com água e detergente.

Para sua comodidade, guarde sempre a nota fiscal de compra do produto, pois a mesma é fundamental para a efetivação do exercício de sua garantia.

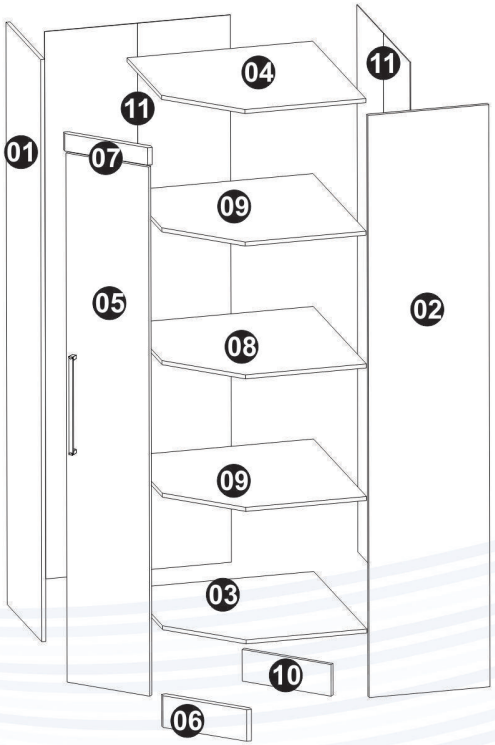


Dimensões:
Prof.: 681
Altura.: 2170
Largura.: 681

| Letra | Nome / Quant | Ferragem | Cód. | Letra | Nome / Quant | Ferragem | Cód. |
|---|---|---|---|---|---|---|---|
| A | Eetiqueta (1x) | | 225 | J | Cantoneira Metal (2x) | | 44 |
| B | Tapa Furo (3x) | | 386 | K | Puxador Seta 384mm (1x) | | 1089 |
| C | Parafuso cab.Chata 4,0x14 mm (16x) | | 141 | L | Parafuso cab. Flang 3,5 x25 (2x) | | 137 |
| D | Dobradiça 26 mm 45° (3x) | | 1168 | M | Parafuso União (3x) | | 983 |
| E | Calço p/ Dobradiça 45° (3x) | | 1169 | O | Perfil I 1990 (2x) | | 1009 |
| F | Prego 11x11 (60x) | | 310 | P | Perfil I 1995 (1x) | | 1298 |
| H | Parafuso cab.Chata 4,0x50 mm (24x) | | 1261 | | | | |
| I | Sapata(5x) | | 344 | | | | |

Dúvidas? Envie um e-mail para: assistencia@moveiscastro.com.br

# MANUAL DE MONTAGEM - ROUPEIRO CANTO Ref. 3705A

móveis Castro
prazer em viver e conviver

## Primeiro passo

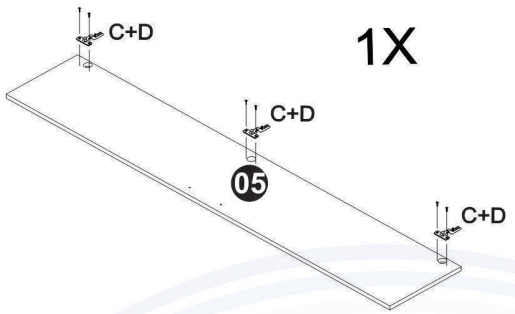


## Segundo passo

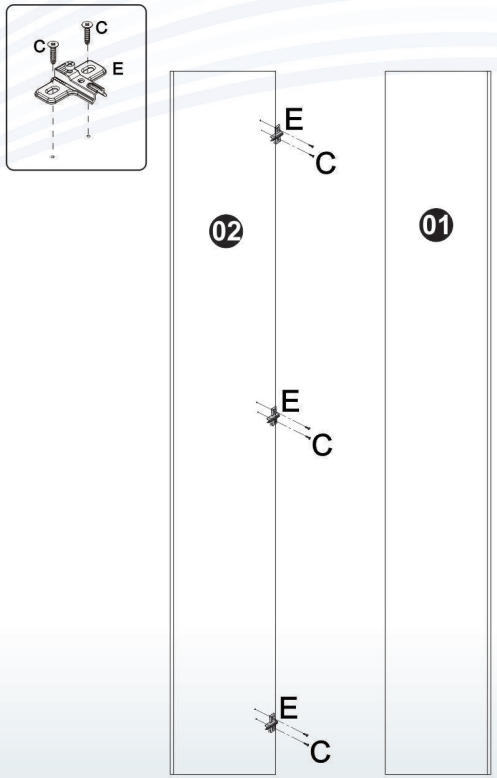


## Terceiro passo

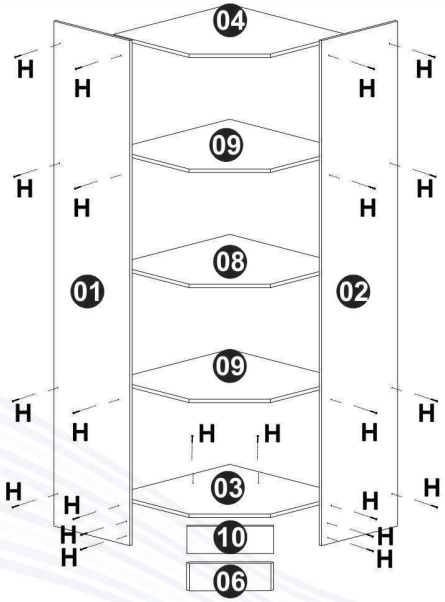


## Quinto passo

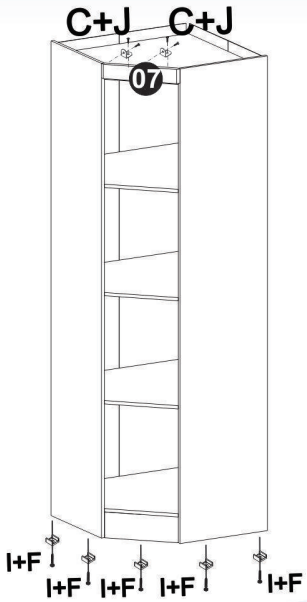


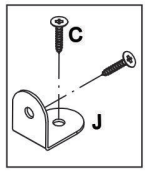


## Quarto passo

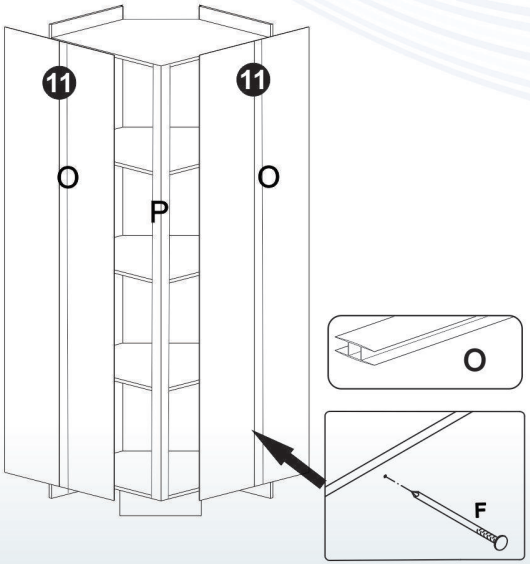


## Sexto passo

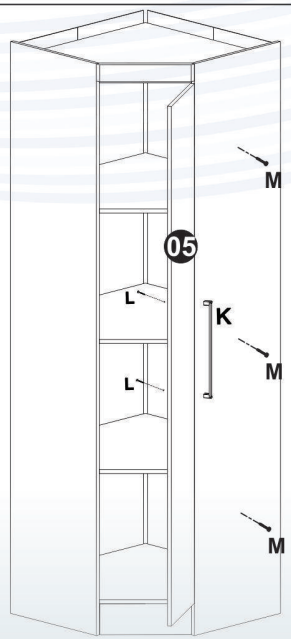


Aplicar a etiqueta (A)
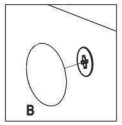
**Obs:**
Colocar Ferragem **M** de acordo com o posicionamento do móvel, e aplicar tapafuro **B**