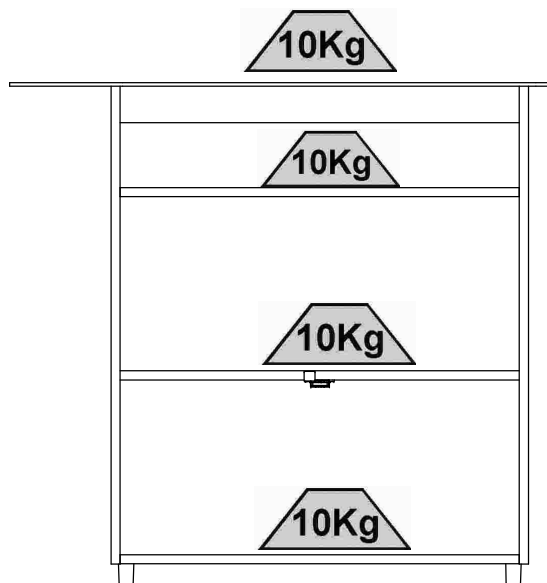
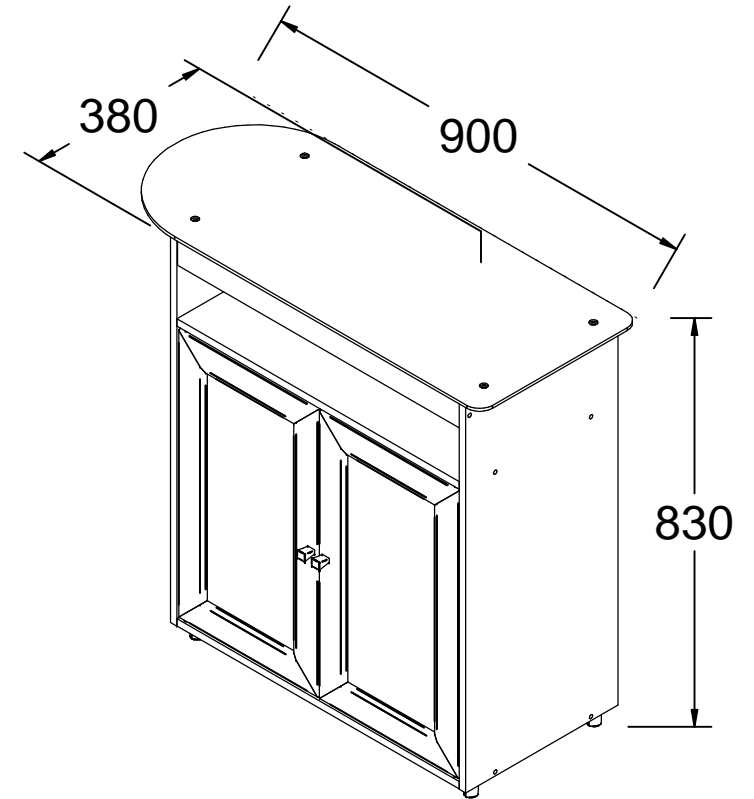
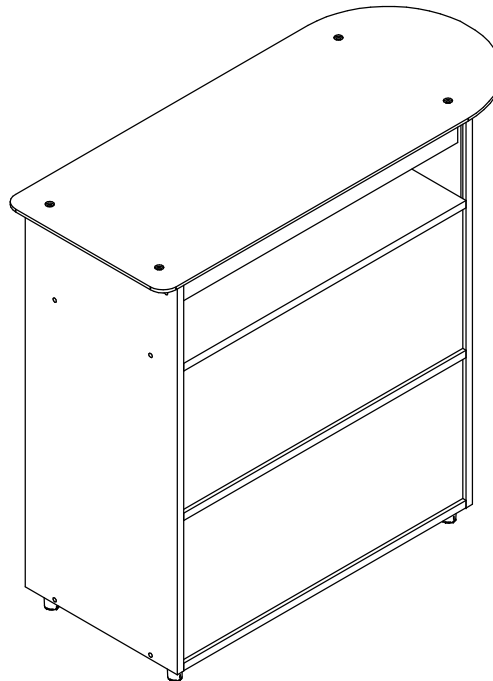


# MP-421 Tábua de Passar

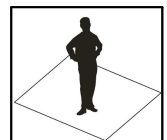


### PARA MAIS INFORMAÇÕES SOBRE COMO MONTAR O SEU PRODUTO ACESSE:

For more information in how to assemble your product visit:  
Para más informaciones de como armar su producto visite:  
[www.youtube.com/watch?v=6TghlvuZqQM](http://www.youtube.com/watch?v=6TghlvuZqQM)  
Ou procurar por  
**Vídeo Montagem Tábua de Passar Albany**



**54 9185.4200**  
Em caso de dúvidas  
entre em contato  
Segunda a Sexta-feira  
7:30h às 12:00h  
13:10h às 17:20h



1 (Uma) pessoa  
para a montagem

**CERTIFICADO DE GARANTIA**

A Ditália Móveis Industrial Ltda. assegura aos seus clientes garantia de seus produtos contra qualquer defeito de fabricação ou de material que neles se apresentem.

**Disposições**

A Ditália Móveis Industrial Ltda. irá a seu critério, consertar ou substituir este produto, se constatar que ele apresenta defeitos de fabricação ou de material, desde que este não seja submetido a reparo por terceiros. Caso algum material utilizado na fabricação do móvel como laminado, puxador, dobradiça, aramado, ou qualquer outro acessório esteja fora de linha à época da solicitação do reparo, o mesmo será substituído por similar de qualidade equivalente disponível no mercado.

**Prazos**

A garantia fornecida pela Ditália Móveis Industrial restringe-se aquela prevista no Artigo 26, II, do Código de Defesa do Consumidor Brasileiro – 180 (cento e oitenta) dias.

**Perda de Garantia**

Estão excluídos da garantia danos causados por água, maresia, cupim, brocas, pragas de madeira em geral, bem como, o uso inadequado de materiais de limpeza, tais como: palha de aço, redutores e abrasivos. Esta garantia torna-se nula e sem efeito se o produto sofrer qualquer dano provocado por acidentes, negligência ou uso inadequado: alargamento de encaixes de dobradiças ou empenos decorrentes de excesso de esforço ou peso sobre as portas e gavetas e serviços executados por terceiros. Desgaste normal do tempo decorrente do uso e a existência de agentes externos capazes de influenciar em sua conservação importam na extinção da garantia. Exposição à luminosidade ou calor excessivo pode causar alterações na cor original do produto, razão pela qual esta alteração na cor original do produto não está coberta por nenhuma garantia.

**Observações Finais**

A garantia deverá ser exercida no prazo indicado neste certificado, perante a loja em que foi adquirido o produto mediante apresentação da Nota Fiscal de Compra. Mesmo quando o móvel necessitar de consertos ou ajustes não incluídos na garantia, estes serviços estarão disponíveis ao cliente mediante orçamento.

**WARRANTY CERTIFICATE**

D'itália Móveis Industrial Ltda. ensures its customers guarantee of its products against any defects of manufacture or of material.

**Provisions**

D'itália Móveis Industrial Ltda. repairs or replaces this product in case of defect of manufacture or of material just if it had not been repaired by a third part. If any material used in the manufacture of the furniture, as laminate, handle, hinge, wireframe, or any other accessory will be discontinued when the repairment is requested, it will be replaced by a similar one considering equivalent quality available in the market.

**Deadlines**

The warranty provided by Ditalia Furniture Industrial restricted to that provided for in Article 26, II, of the Code of Consumer Protection - ninety (90) days.

**Loss of Warranty**

The warranty excludes damage caused by water, maresia, termites, drills, wood pests in general, as well as the inappropriate use of cleaning materials, such as steel wool, reducers and abrasive. This warranty becomes null and void if the product suffers any damage caused by accident, neglects or inappropriate use: enlargement of hinge fittings or warpages due to excessive effort or weight on the doors and drawers, and services provided by third parts. Normal wear because of the use time and the existence of external agents capable of influencing its conservation cause extinction of warranty. Exposure to sunlight or excessive heat may cause changes in the original color of the product, which is why this change in the original color of the product is not covered by any warranty.

**Final Remarks**

The guarantee must be exercised within the time specified in this certificate, at the store where the product was purchased by submitting the Purchase Invoice / Receipt . Even when the furniture needs repair or adjustments not included in the warranty, these services will be available for the customers by budget.

When requesting technical assistance, inform the Batch Number that is on the box label.

**CERTIFICADO DE GARANTÍA**

Ditalia Furniture Industrial Ltda. asegura a sus clientes y garantiza sus productos contra defectos de fabricación o de material que esté presente en ellos.

**Provisiones**

Ditalia Furniture Industrial Ltda. irá a su elección, reparar o reemplazar este producto, si parecer que hay defectos de fabricación o materiales, desde que este no se haya sido sometido a la reparación por parte de terceros. Si cualquier material utilizado en la fabricación de muebles y laminado, mango, bisagra, cable, o cualquier otro accesorio que haya sido pedido cuando se solicite la reparación, será reemplazado por otro calidad similar disponible en el mercado.

**Plazos**

La garantía proporcionada por Ditalia Muebles Industrial restringido a la prevista en el artículo 26, II, de la Ley de Protección al Consumidor - noventa (90) días.

**Garantía Void**

La garantía no incluye daños causados por el agua, niebla salina, termitas, perforadores, las plagas de la madera en general, así como el uso inadecuado de los materiales de limpieza, tales como lana de acero y abrasivos. Esta garantía queda anulada si el producto sufre daños causados por accidente, negligencia o mal uso: ampliar accesorios bisagras o deformaciones debido a la tensión excesiva o el peso de las puertas y los cajones y los servicios prestados por terceros. El desgaste normal del tiempo debido al uso y la existencia de agentes externos que puedan afectar a su conservación en la extinción de la garantía. La exposición a la luz solar o al calor excesivo puede causar cambios en el color original del producto, pero el cambio en el color original del producto no está cubierto por la garantía.

**Observaciones finales**

La garantía debe ser ejercida dentro del plazo especificado en el presente certificado, en la tienda donde se compró el producto, presentando la factura de compra. Incluso cuando los muebles necesitan

reparaciones o ajustes no incluidos en la garantía, estos servicios estarán disponibles para el cliente en el presupuesto.

Cuando solicite asistencia técnica, informe el número de lote que se encuentra en la etiqueta de la caja.

### **Notas especiais:**

**01** - Examine completamente todas as peças do móvel antes de iniciar o trabalho.

**02** - Recomenda-se montar o móvel conforme este manual de montagem, em caso de dúvida contate a empresa.

**03** - É de responsabilidade do montador seguir as instruções do Manual de Montagem, que são fundamentais para garantir a estrutura do móvel.

### **Special Notes:**

**01** - Examine carefully all parts of the furniture before starting the work.

**02** - It is recommended to assemble the furniture as this assembly manual, if in doubt contact the company.

**03** - The assembler has the responsibility of following the instructions of the Assembly Manual, which are essential to insure the furniture structure.

### **Notas Especiales:**

**01** - Examinar a fondo todas las piezas de los muebles antes de comenzar el trabajo.

**02** - Se recomienda montar el mueble como este manual de montaje, en caso de duda póngase en contacto con la empresa

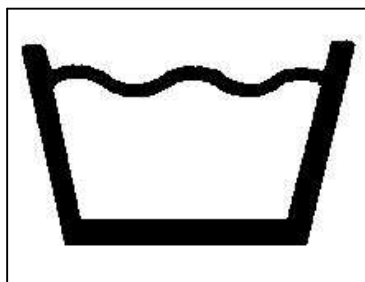
**03** - Es responsabilidad del instalador de seguir las instrucciones del Manual de la Asamblea, que son esenciales para asegurar la estructura del móvil.

### **Aviso:**

Para mais informações consulte o site da empresa, através do link: [www.ditalia.com.br](http://www.ditalia.com.br)

For more information see the company's website at the following link: [www.ditalia.com.br](http://www.ditalia.com.br)

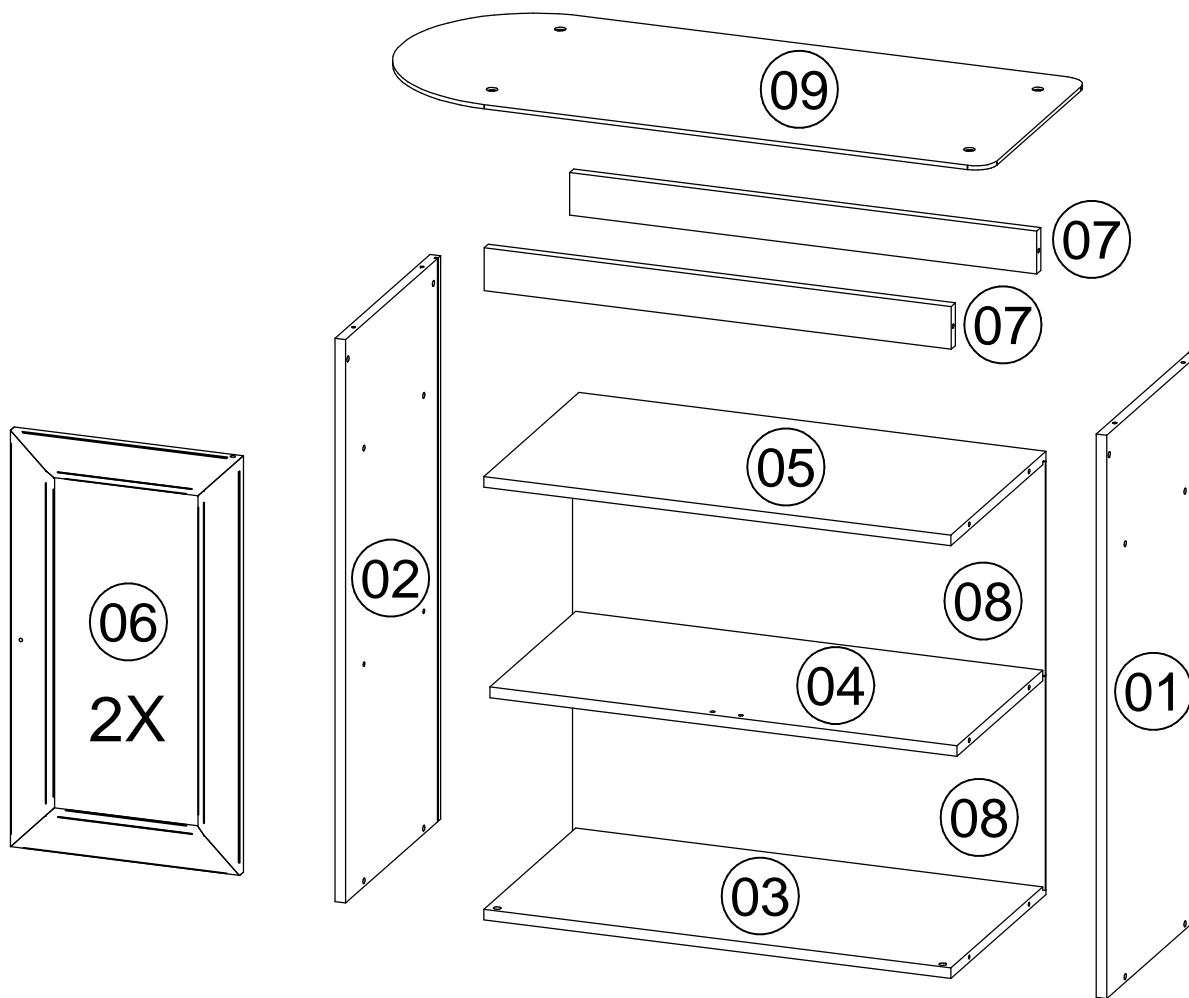
Para obtener más información, consulte el sitio web de la compañía en el siguiente enlace:  
[www.ditalia.com.br](http://www.ditalia.com.br)




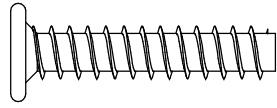
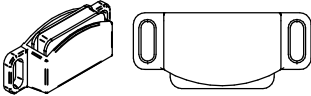

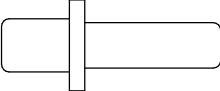







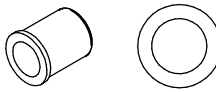



**Limpeza:** utilizar apenas pano umedecido com água.

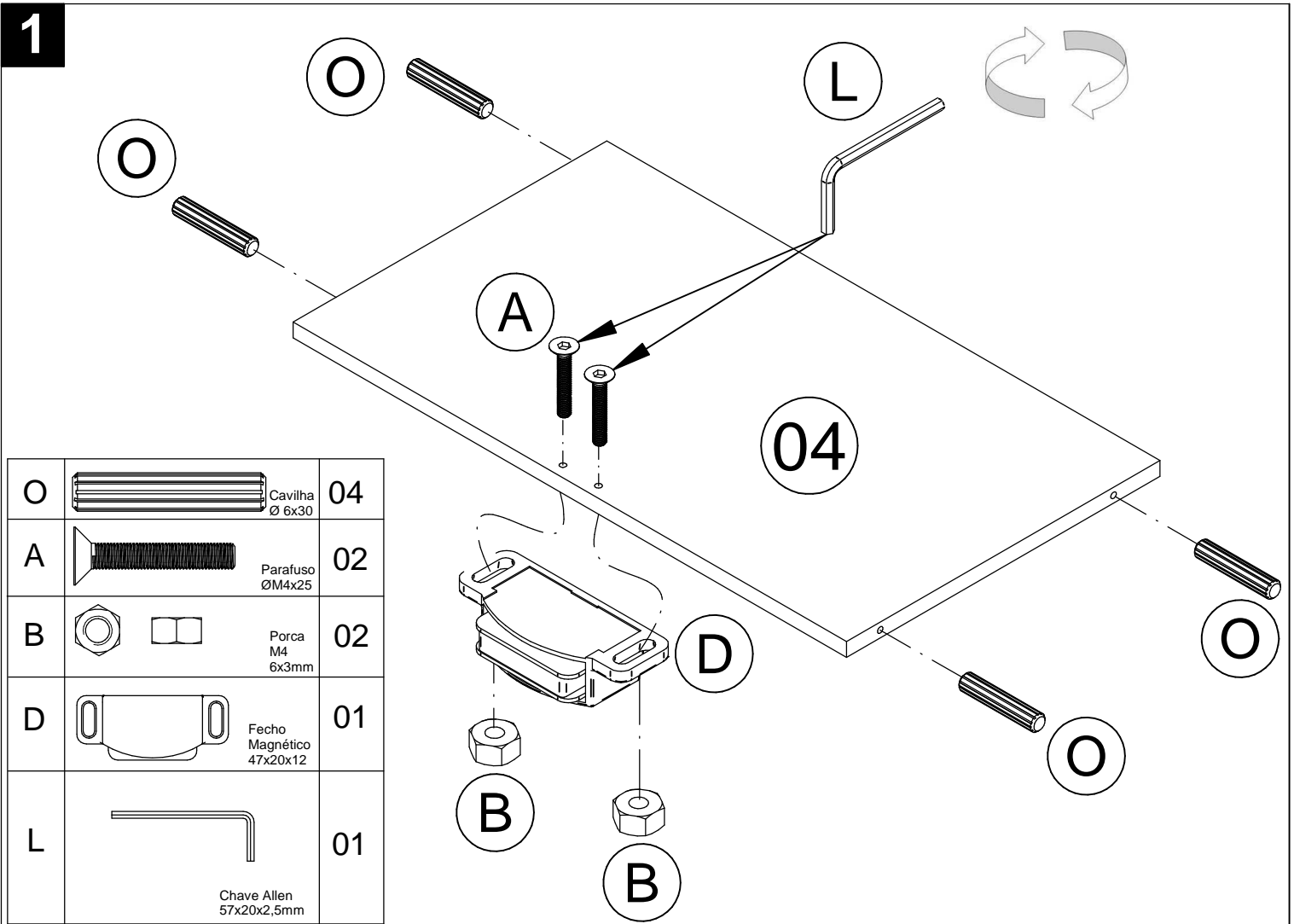
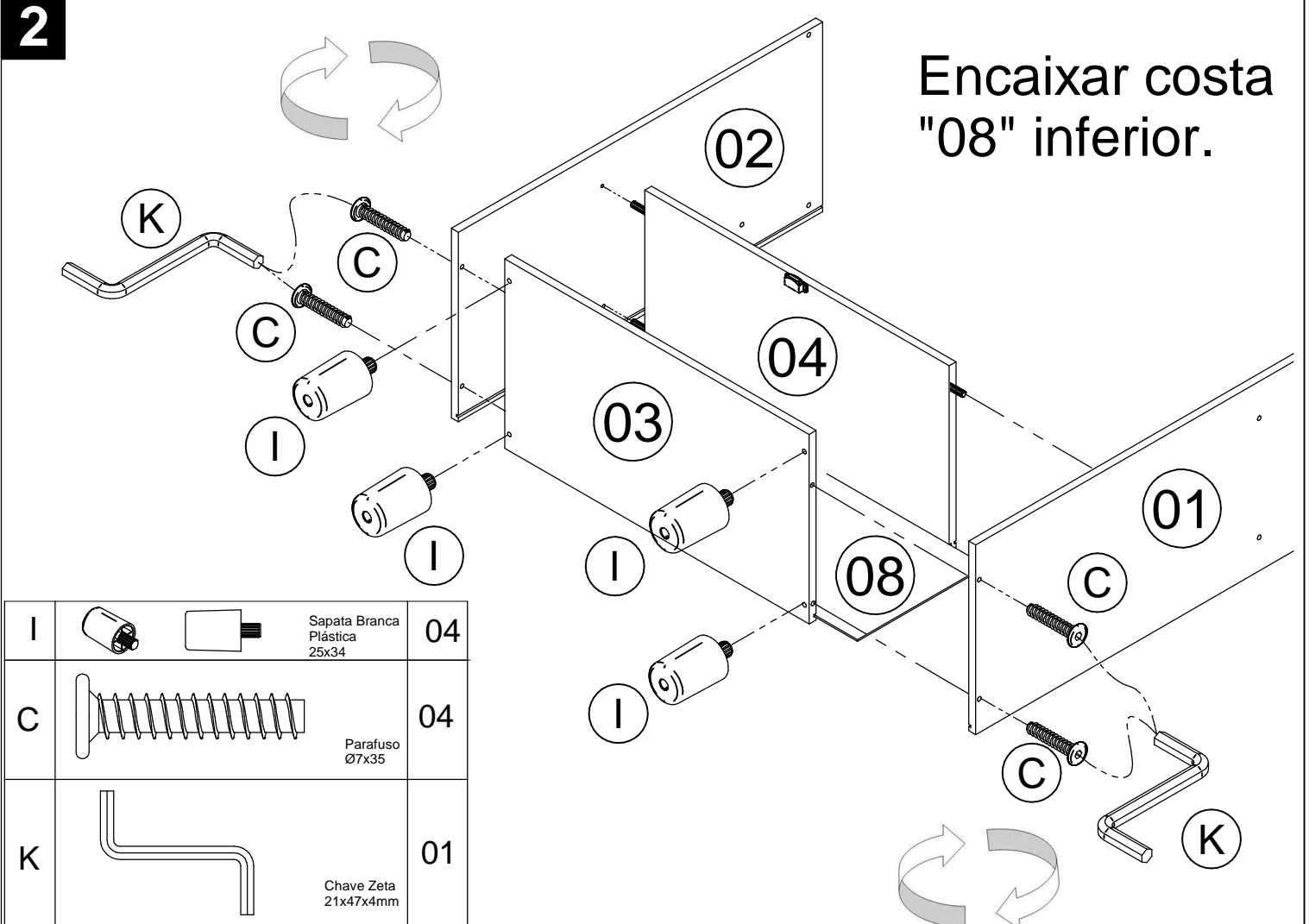
**Cleaning:** use only a cloth moistened with water.

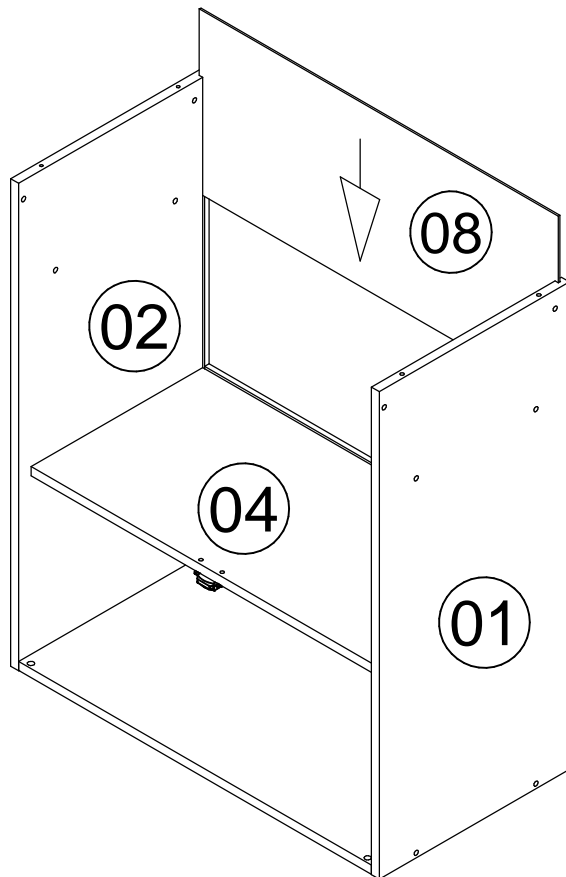
**Limpieza:** use sólo un paño humedecido en agua.



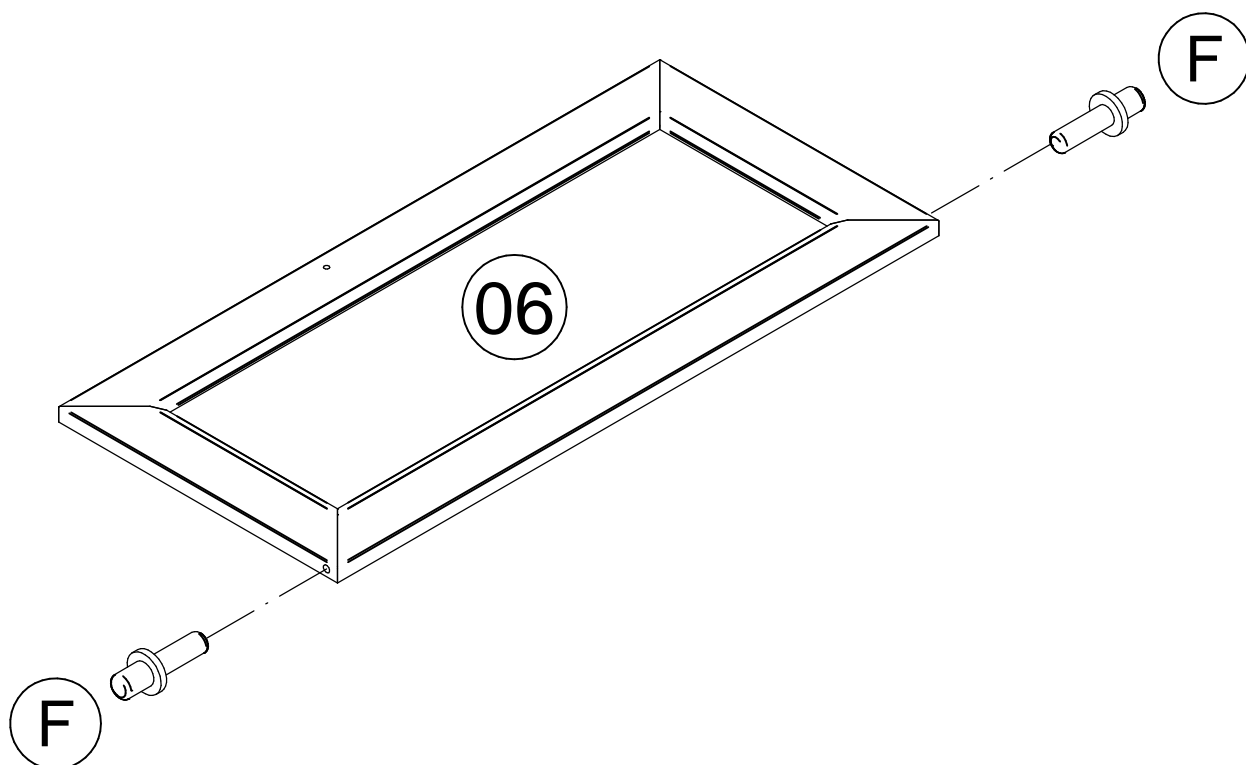
Item	Descrição Description/Descripción	Quant.
A	 Parafuso ØM4x25	04
B	  Porca M4 6x3mm	02
C	 Parafuso Ø7x35	16
D	 Fecho Magnético 47x20x12	01
E	 Suporte Fecho Metal 47x20x1,9	02
F	 Pino Dobradiça Plástico Branco 26,5x11x11	04
G	 Puxador Gazza Preto Metal 24x18x16	02
H	 Adesivo Logo Ditalia 36X15mm	01
I	 Sapata Branca Plástica 25x34	04
J	 Tampa Parafuso Branca 17x17x4	12
K	 Chave Zeta 21x47x4mm	01
L	 Chave Allen 57x20x2,5mm	01
M	 Tecido Floral 900x375	01
N	 Bucha Plástica Branca ø10x12,8mm	04
O	 Cavilha Ø 6x30	04

N°	Descrição Description/Descripción	Código		Dimensão dimension/dimensión	Material	Quant.
		Carvalho/Branco	Branco			
1	Lateral Direita/Right Side/Lateral derecha	101244022	101244014	790x356x15	MDP	1
2	Lateral Esquerda/Left Side/Lateral Izquierda	101243022	101243014	790x356x15	MDP	1
3	Base/Base/Base	104096022	104096014	660x356x15	MDP	1
4	Prateleira/Shelf/Estante	105095022	105095014	660x333x15	MDP	1
5	Tampo/Top/Tapa	103160022	103160014	660x356x15	MDP	1
6	Porta/Door/Puerta	135094574	135094014	582x325x15	MDF	2
7	Vista/Front/Vista	109090022	109090014	660x60x15	MDP	2
8	Costa/Back/Revés	107150022	107150010	672x299x03	MDF	2
9	Tábua/Board/Tabla	111118047	111118047	900x375x06	MDF	1

**1****2**

**3**

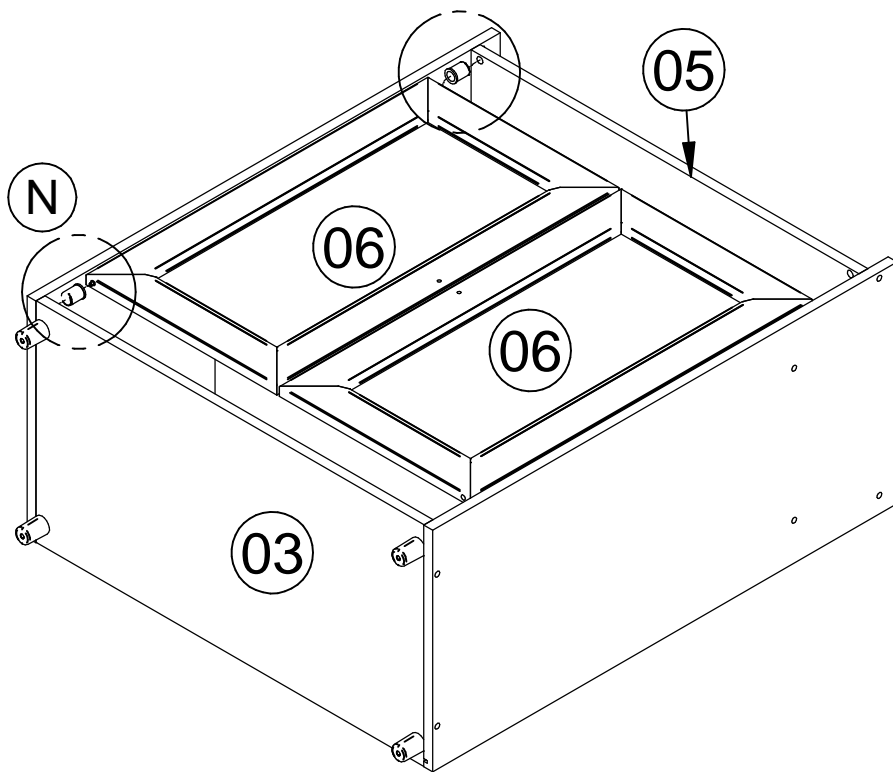
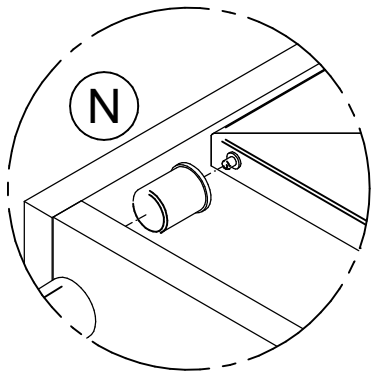
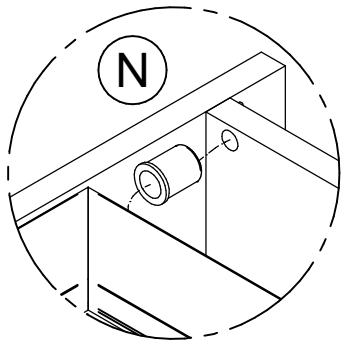
Encaixar costa  
"08" superior.

**4****2X**

F		Pino Dobradiça Plástico Branco 26,5x11x11	04
---	--	---	----

**5**

**OBS:** Encaixar a peça "05" sobre as portas e as costas. Não fixar parafusos ainda.



N

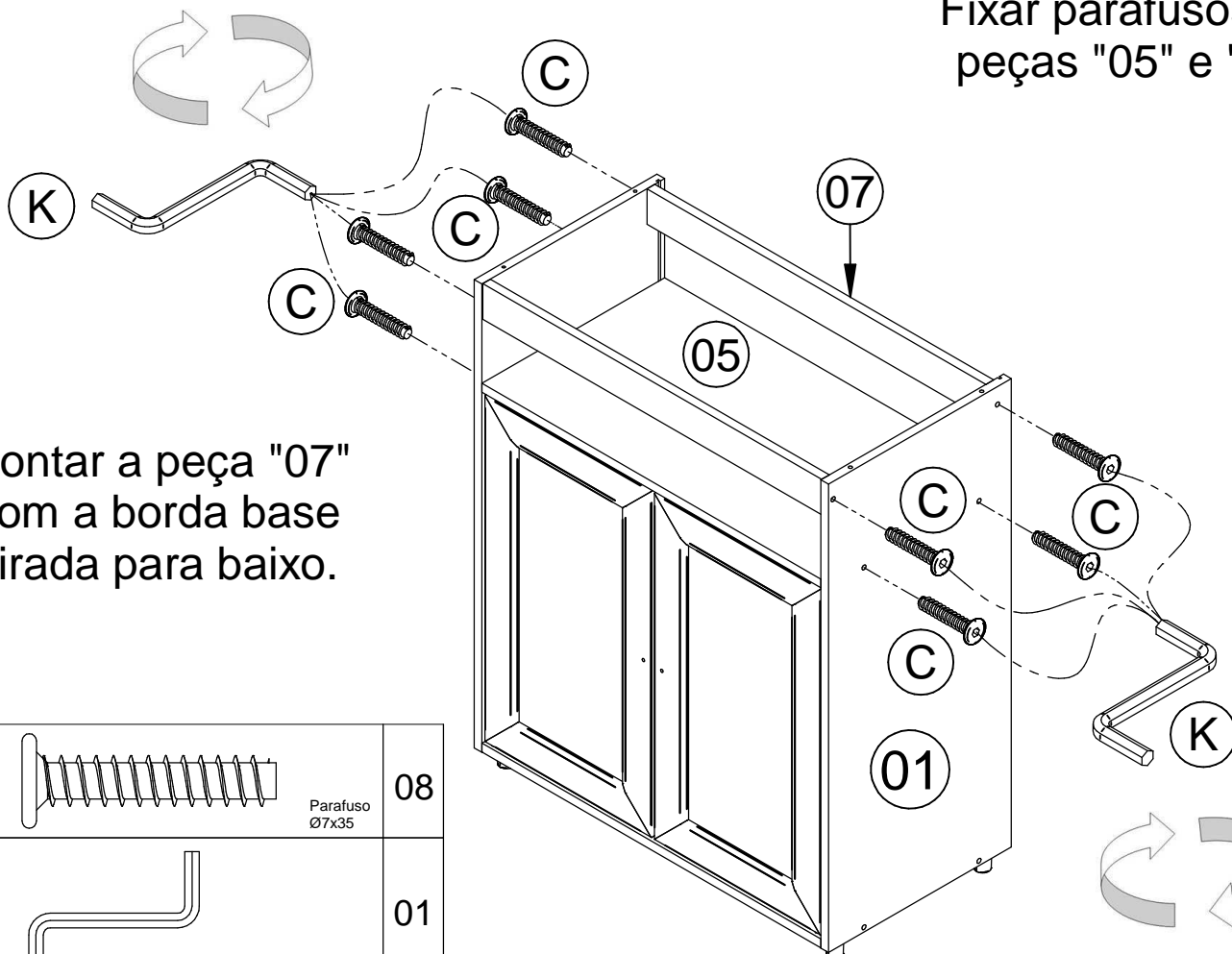


Bucha Plástica  
Branca  
Ø10x12,8mm

04

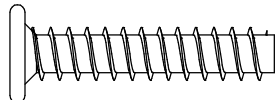
**6**

Fixar parafusos nas peças "05" e "07".



Montar a peça "07" com a borda base virada para baixo.

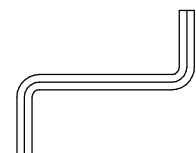
C



Parafuso  
Ø7x35

08

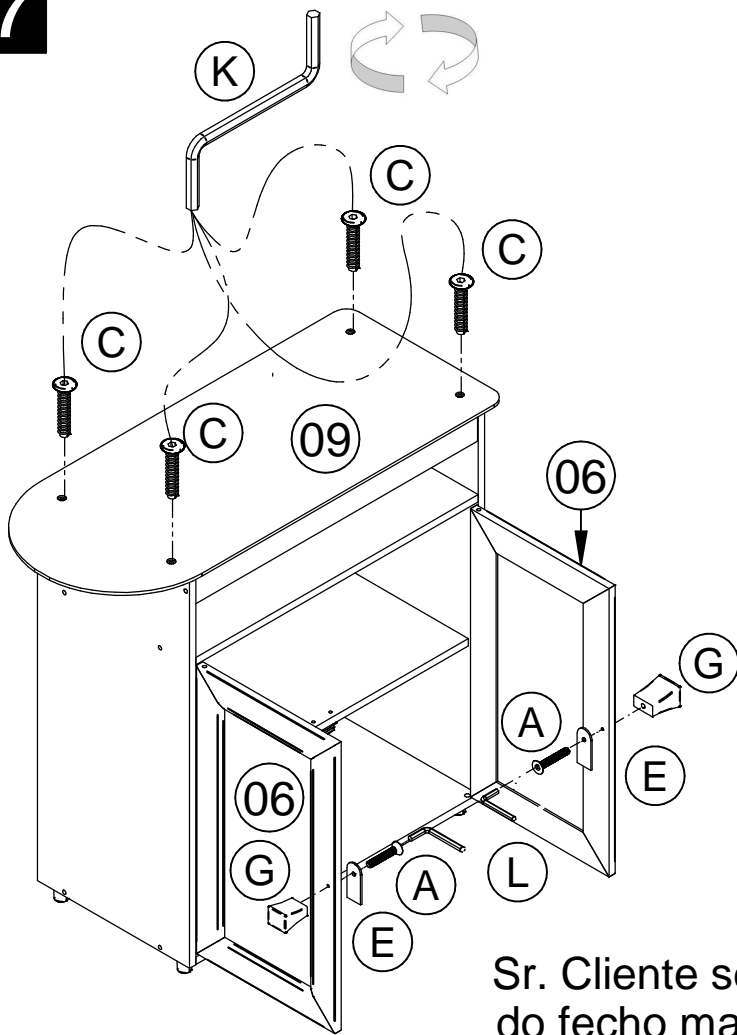
K



Chave Zeta  
21x47x4mm

01

7

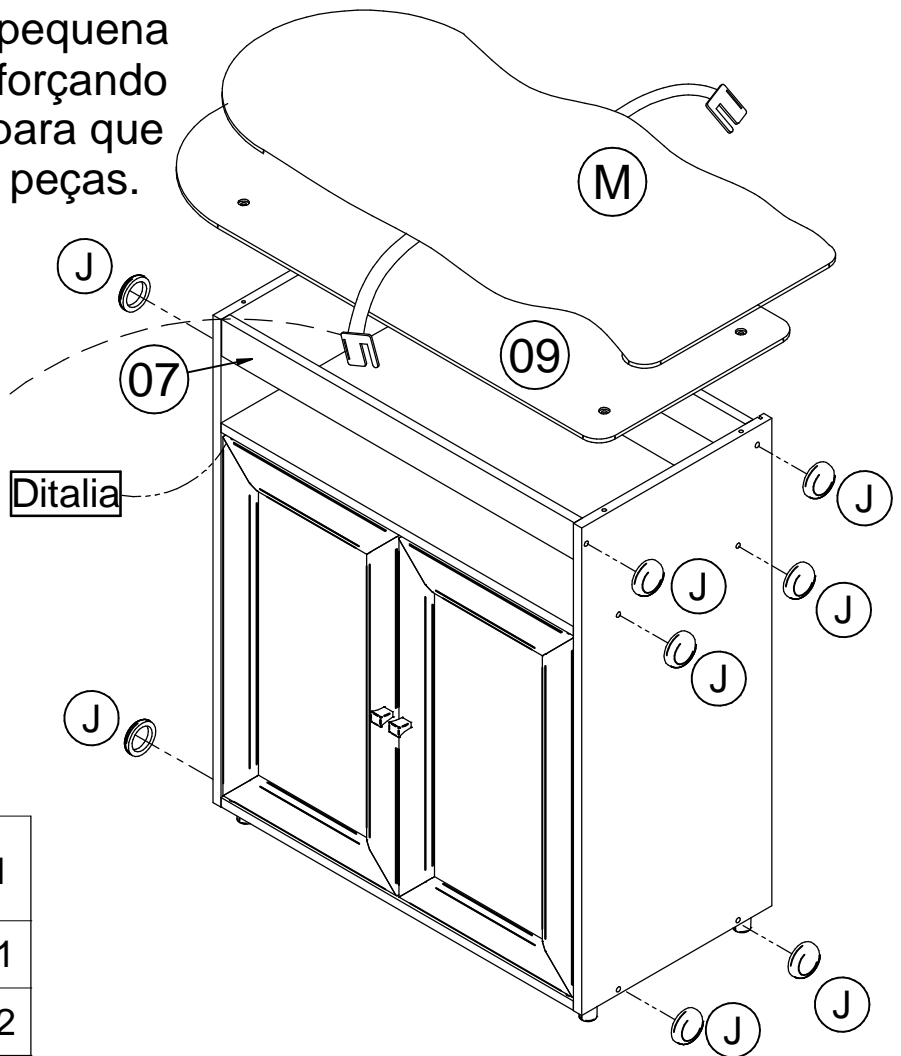
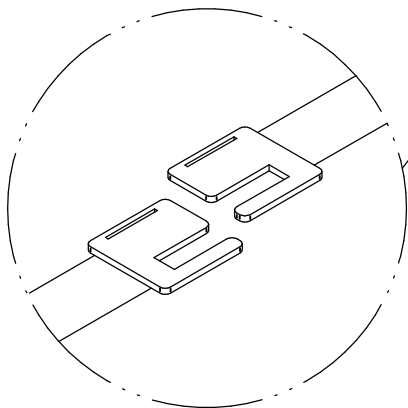


C		Parafuso Ø7x35	04
K		Chave Zeta 21x47x4mm	01
E		Suporte Fecho Magnético 47x20x1,9	02
G		Puxador Gazza Preto Metal 24x18x16	02
L		Chave Allen 57x20x2,5	01
A		Parafuso ØM4x25	02

Sr. Cliente se necessário, favor ajustar a posição do fecho magnético para melhor funcionamento.

8

**OBS:** Promover uma pequena elevação com a mão forçando as peças "07" e "09" para que a fita passe entre as peças.



M		Tecido 900x375	01
H		Adesivo Logo Ditalia 36X15mm	01
J		Tampa Parafuso Branca 17x17x4	12