

Item	Caixa	Qty	Descrição	Medidas (mm)	BE12-10 Branco	BE12-46 Preto Tex/Branco	BE12-74 Gris/Palha	BE12-76 Gris
01	1/2	01	Rodapé frontal/ Pie frontal	1062x120x12	03270850	03271280	03270848	03270848
02	1/2	01	Travessa do rodapé/ Carril pie	415x120x12	03300809	03300809	03300809	03300809
03	1/2	01	Rodapé traseiro/ Pie trasero	1062x120x12	03270849	03270849	03270849	03270849
04	1/2	01	Lateral direita/ Lateral derecho	1800x445x15	03152059	03153105	03152057	03152057
05	1/2	01	Base/ Base	537x445x12	03291980	03293003	03291976	03291976
06	1/2	01	Divisão das gavetas/ División de cajones	300x445x12	03060844	03060844	03060844	03060844
07	1/2	01	Tampa da cômoda/ Cubierta aparador	1062x445x12	03291978	03291978	03291978	03291978
08	1/2	01	Pilastra da porta/ Puerta Pilastra	956x125x12	03300808	03300808	03300808	03300808
09	1/2	01	Lateral esquerda/ Lateral izquierdo	1800x445x15	03152060	03153104	03152058	03152058
10	1/2	01	Chão do maleiro/ Planta de la taquilla de equipaje	1062x445x12	03291977	03291977	03291977	03291977
11	1/2	01	Ripa do maleiro/ Portaequipajes de ripa	300x68x12	03250488	03250488	03250488	03250488
12	1/2	01	Tampo/ Cubierta	1062x455x12	03291981	03293002	03291979	03291979
13	2/2	02	Fundo/ Fondo	1604x542x3	03111075	03111075	03111075	03111075
14	1/2	01	Chapéu/ Sombrero	1090x80x15	03050250	03050383	03050249	03050249
15	2/2	02	Porta menor/ puerta más pequeña	1276x265x15	03211266	03211266	03211264	03211262
16	2/2	02	Porta/ Puerta	1588x265x15	03211265	03211265	03211263	03211261
17	2/2	02	Frente de gaveta/ Frente de cajón	533x152x15	03130726	03130726	03130725	03130724
18	1/2	04	Lado de gaveta/ Lado del cajón	350x100x12	03140407	03140407	03140407	03140407
19	1/2	02	Ripa de trás/ Malla detrás	500x100x12	03240453	03240453	03240453	03240453
20	1/2	02	Fundo de gaveta/ Fondo del cajón	499x367x3	03120342	03120342	03120342	03120342

SISTEMA DE MONTAGEM

O sistema de montagem dos produtos, funciona de acordo com a ordem crescente dos números indicados no desenho. Ex: 01, 02, 03, 04... até a conclusão da montagem.

SISTEMA DE MONTAJE

El sistema de montaje de productos, funciona de acuerdo con el orden de los números indicados en el dibujo. Ejemplo: 01, 02, 03, 04 ... hasta la realización de la asamblea.










AVISO

Para limpeza de seu móvel, use uma flanela seca ou umedecida, e não utilize produtos químicos que possam danificar seu produto.

ADVERTENCIA

Para la limpieza de sus muebles, utilice un trapo seco o humedecido, y no utilice productos químicos que puedan dañar el producto.

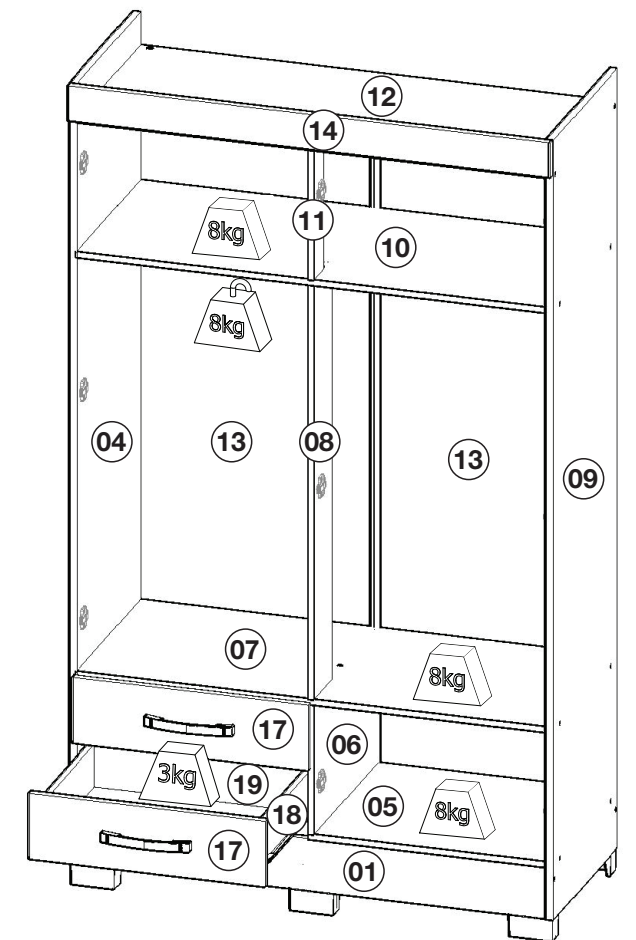
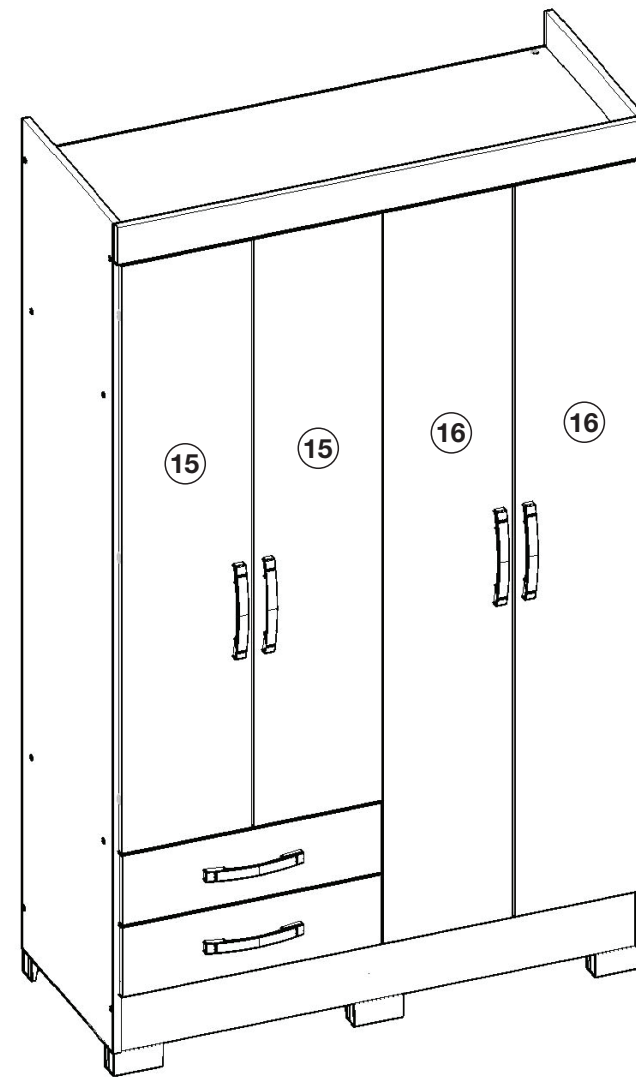
LISTA DE FERRAGENS

<b>A</b>  08x Paraf. 4,5x50mm CHT.	<b>B</b>  02x Paraf. 4,0x22mm FLA.	<b>C</b>  16x Paraf. 3,5x40mm CHT.	<b>D</b>  12x Paraf. 3,5x25mm FLA.	<b>E</b>  84x Paraf. 3,5x12mm FLA.
<b>F</b>  12x Paraf. 3,5x12mm CHT.	<b>G</b>  02x Paraf. 3,0x20mm FLA.	<b>H</b>  16x Paraf. 3,0x16mm CHT.	<b>I</b>  04x Prego 12x12 anelado	<b>J</b>  69x Prego 10x10
<b>K</b>  44x Cavilha 5x25mm	<b>L</b>  08x Porca cilíndrica	<b>M</b>  02x Porca sextavada	<b>N</b>  11x Cantoneira plástica	<b>O</b>  12x Calço metal 5mm
<b>P</b>  12x Dobradiça metal 26mm	<b>Q</b>  06x Puxador Indonesia 128mm	<b>R</b>  02x Corrediça metal 350mm	<b>S</b>  06x Pé "U" 50x40x100mm	<b>T</b>  01x Suporte cabideiro "U"
<b>U</b>  02x Suporte meia cana	<b>V</b>  01x Perfil "I" 1589mm	<b>W</b>  01x Cabid. Madeira 1056mm	<b>X</b>  01x Sachê de cola	<b>Y</b>  24x Adesivo tapa parafuso 10mm



INSTRUÇÃO DE MONTAGEM

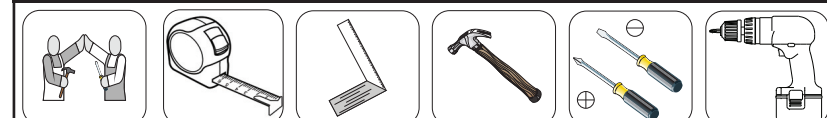
Roupeiro 04 Portas e 02 Gavetas / Armario 04 puertas y 02 cajones



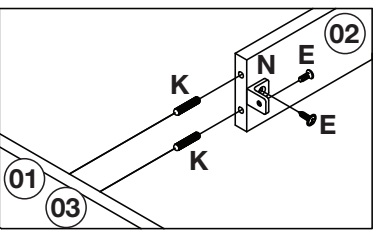
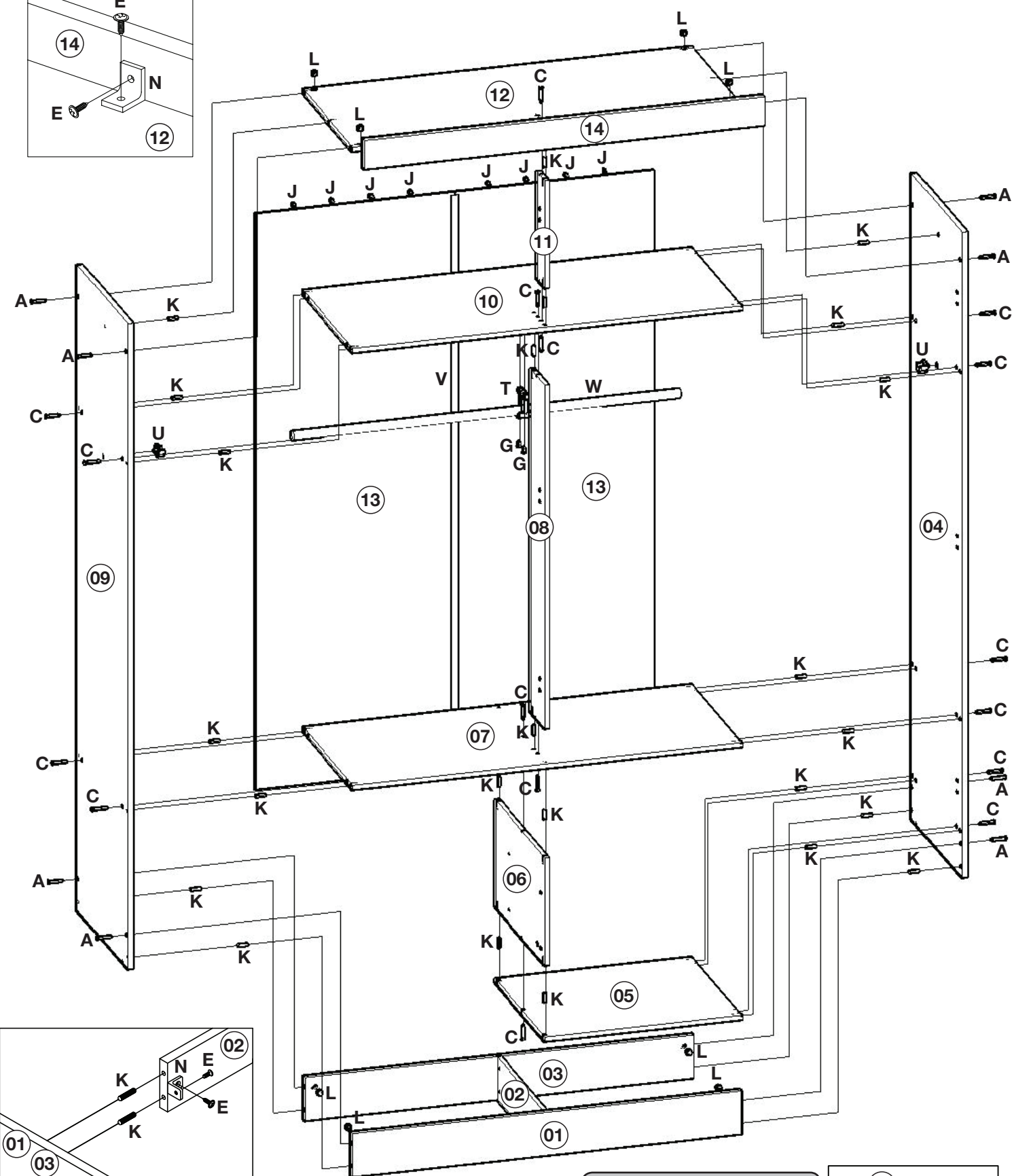
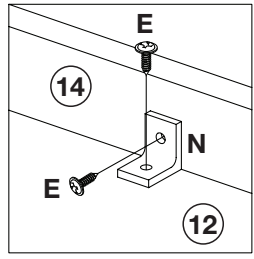
Pesos máximos recomendados com carga uniformemente distribuídas.  
Peso máximo recomendado con la carga distribuida uniformemente.

- BE12-10 Branco
- BE12-46 Preto Tex/Branco
- BE12-74 Gris/Palha
- BE12-76 Gris

REQUISITOS PARA MONTAGEM  
REQUISITOS PARA LA ASAMBLEA



Imagens meramente ilustrativas / Imágenes meramente ilustrativas

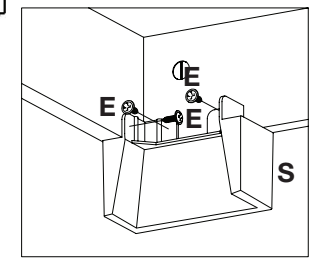
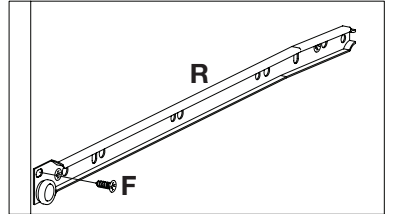
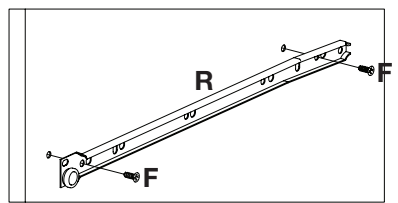
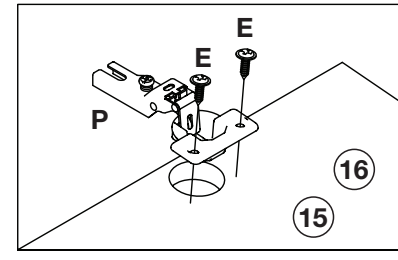
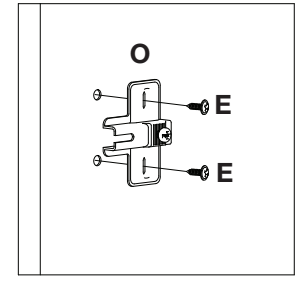
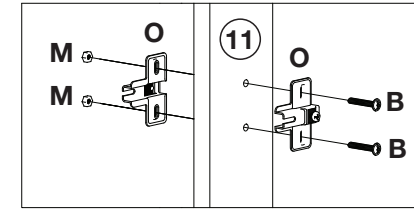
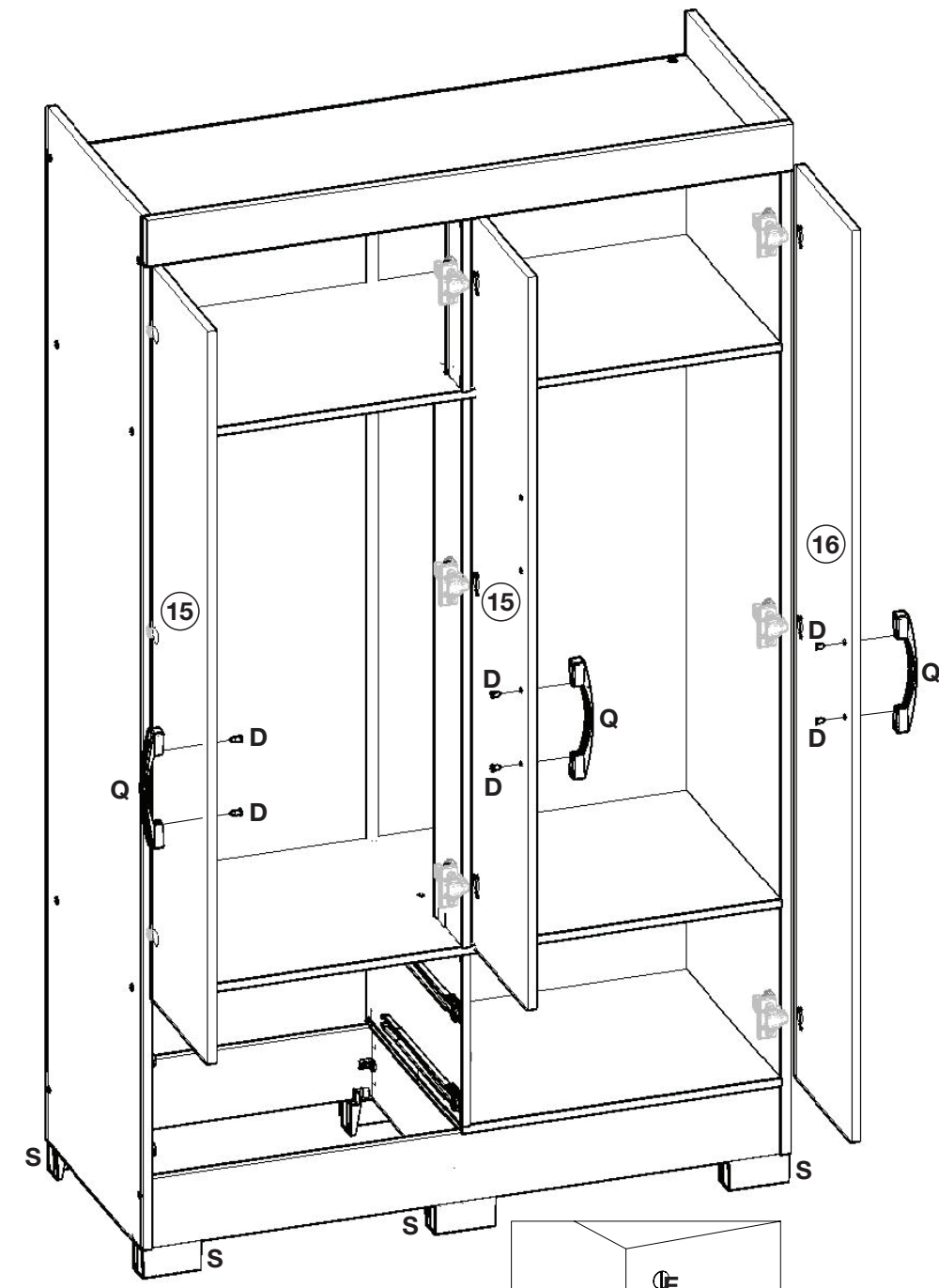
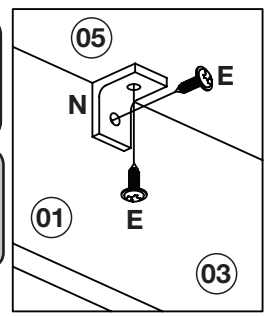


Fixação da cantoneira (N) nos rodapés (01) e (03).

Soporte de fijación (N) los pies (01) y (03).

Fixação da cantoneira (N) na base (05) com os rodapés (01) e (03).

Soporte de fijación (N) la base (05) con los pies (01) y (03).



Colocação dos pés "U" (S).  
La colocación de los pies "U" (S).

