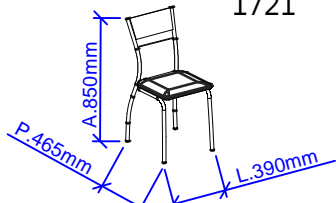




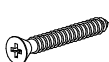
**CARRARO**  
MÓVEIS

Rua Nelson Carraro, 2001 Bento Gonçalves  
Rio Grande do Sul - Brasil Cep: 95700-000  
Fone: (55) 54 3455 12 12 Fax: (55) 54 3455 12 11  
www.carraro.com.br / Janeiro 2017 / Código: 25757  
Revisão: 02

1721



**A** | Ponteira 22,2mm | 4un



**B** | Parafuso 4,5 x 35 | 8un



**C** | Ponteira 22,2mm c/ Anéis | 8un



**D** | Parafuso 4,0 x 14 | 8un

Quant. necessárias para montagem de 2 (duas) cadeiras

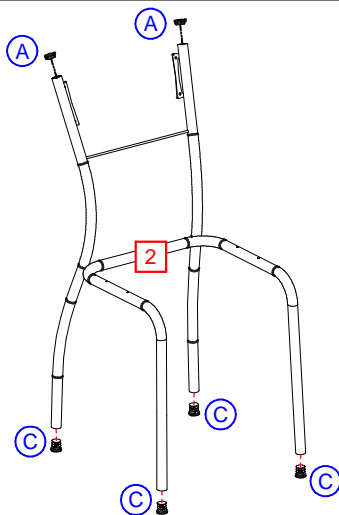
LISTA DE PIEZAS / LIST OF PARTS / RELAÇÃO DE PEÇAS

Item	Piezas	Pieces	Peças	Código
1	Respaldo	Crossback	Encosto	170215327
2	Estrutura Montada	Frame Assembled	Armação Montada	170100286
3	Assiento	Seat	Assento	005720170

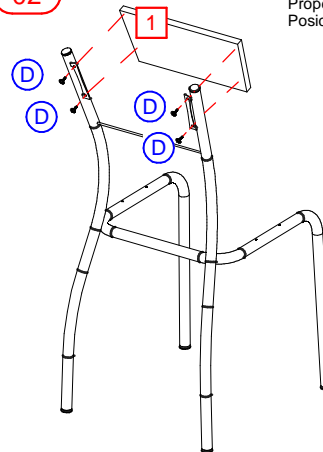
FERRAMENTAS/HARDWARE/FERRAMENTAS



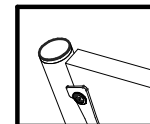
01



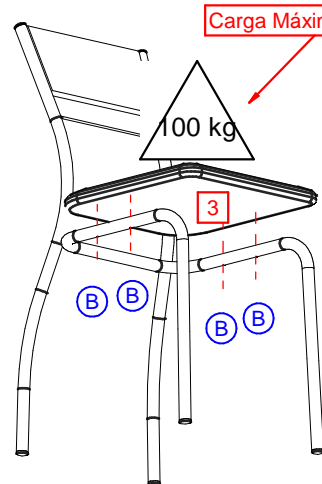
02



La correcta posición de lo respaldo  
Proper positioning of crossback  
Posicionamento correto do encosto



03



Carga Máxima Suportada

100 kg

**Consejos de Conservación**

- No debe utilizarse en la limpieza, abrasivos como lana de acero, alcohol, vinagre, limón, o productos corrosivos que puedan rayar o quitar la película protectora en los muebles.
- Cuando la limpieza de muebles en general, napa y formica, deben utilizarse un paño ligeramente humedecido y jabón suave.
- Para mover el móvil, es importante que este se eleve desde el suelo, debido a que el arrastre puede causar daño estructural.
- No deje a su móvil en exposición a la intemperie.

**Conservation Tips**

- Do not use abrasive products to clean such as steel wool, alcohol, vinegar, lemon, scouring powder, or corrosive products which can scratch or peel off the protective film of the furniture.
- The best way to clean your furniture is to use a slightly moistened cloth with a mild soap.
- To move the furniture assembled, it is important that it is lifted off the ground, because the drag it can cause structural damage.
- Do not leave your furniture in weather exposure.

**Dicas de Conservação**

- Não utilizar na limpeza produtos abrasivos tais como: palha de aço, álcool, vinagre, limão, saponáceo, ou produtos corrosivos que possam riscar ou descolar a película protetora dos móveis.
- Na limpeza de móveis em geral, napa e fórmicas, deve ser utilizado um pano levemente umedecido e sabão neutro.
- Para a movimentação do móvel, é importante que este seja levantado do chão, pois ao arrastá-lo pode causar avarias estruturais.
- Não deixe o móvel em exposição a intempéries.

**Certificado de Garantia**

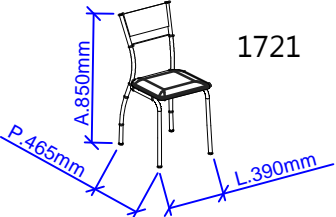
A garantia dos produtos fabricados pela Carraro, abrange eventuais defeitos/vícios de fabricação, no prazo estabelecido pelo Código de Defesa do Consumidor, em seu artigo 26,II, o qual prevê a garantia legal de 90 (noventa) dias.



**CARRARO**  
MÓVEIS

Rua Nelson Carraro, 2001 Bento Gonçalves  
Rio Grande do Sul - Brasil Cep: 95700-000  
Fone: (55) 54 3455 12 12 Fax: (55) 54 3455 12 11  
www.carraro.com.br / Janeiro 2017 / Código: 25757  
Revisão: 02

1721



**A** | Ponteira 22,2mm | 4un



**B** | Parafuso 4,5 x 35 | 8un



**C** | Ponteira 22,2mm c/ Anéis | 8un



**D** | Parafuso 4,0 x 14 | 8un

Quant. necessárias para montagem de 2 (duas) cadeiras

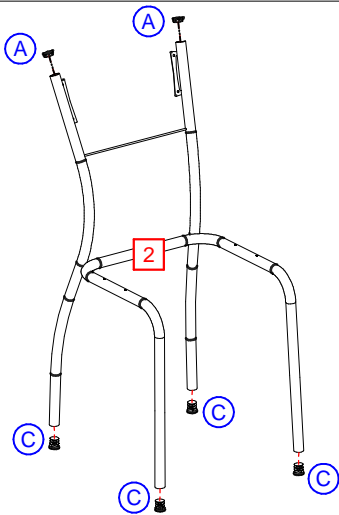
LISTA DE PIEZAS / LIST OF PARTS / RELAÇÃO DE PEÇAS

Item	Piezas	Pieces	Peças	Código
1	Respaldo	Crossback	Encosto	170215327
2	Estrutura Montada	Frame Assembled	Armação Montada	170100286
3	Assiento	Seat	Assento	005720170

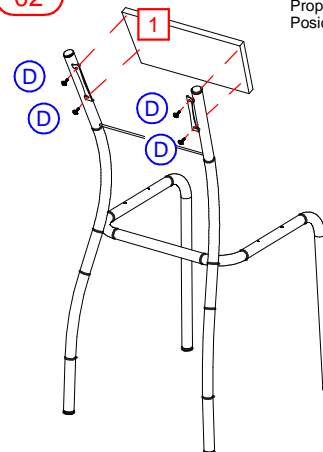
FERRAMENTAS/HARDWARE/FERRAMENTAS



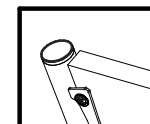
01



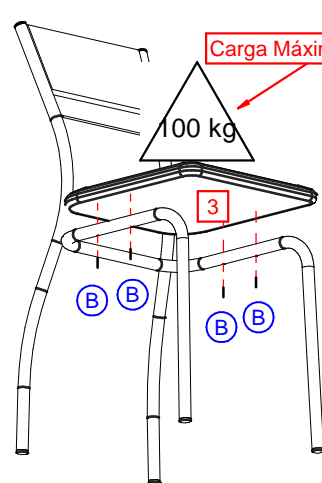
02



La correcta posición de lo respaldo  
Proper positioning of crossback  
Posicionamento correto do encosto



03



Carga Máxima Suportada

100 kg

**Consejos de Conservación**

- No debe utilizarse en la limpieza, abrasivos como lana de acero, alcohol, vinagre, limón, o productos corrosivos que puedan rayar o quitar la película protectora en los muebles.
- Cuando la limpieza de muebles en general, napa y formica, deben utilizarse un paño ligeramente humedecido y jabón suave.
- Para mover el móvil, es importante que este se eleve desde el suelo, debido a que el arrastre puede causar daño estructural.
- No deje a su móvil en exposición a la intemperie.

**Conservation Tips**

- Do not use abrasive products to clean such as steel wool, alcohol, vinegar, lemon, scouring powder, or corrosive products which can scratch or peel off the protective film of the furniture.
- The best way to clean your furniture is to use a slightly moistened cloth with a mild soap.
- To move the furniture assembled, it is important that it is lifted off the ground, because the drag it can cause structural damage.
- Do not leave your furniture in weather exposure.

**Dicas de Conservação**

- Não utilizar na limpeza produtos abrasivos tais como: palha de aço, álcool, vinagre, limão, saponáceo, ou produtos corrosivos que possam riscar ou descolar a película protetora dos móveis.
- Na limpeza de móveis em geral, napa e fórmicas, deve ser utilizado um pano levemente umedecido e sabão neutro.
- Para a movimentação do móvel, é importante que este seja levantado do chão, pois ao arrastá-lo pode causar avarias estruturais.
- Não deixe o móvel em exposição a intempéries.

**Certificado de Garantia**

A garantia dos produtos fabricados pela Carraro, abrange eventuais defeitos/vícios de fabricação, no prazo estabelecido pelo Código de Defesa do Consumidor, em seu artigo 26,II, o qual prevê a garantia legal de 90 (noventa) dias.