

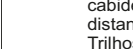




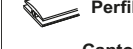



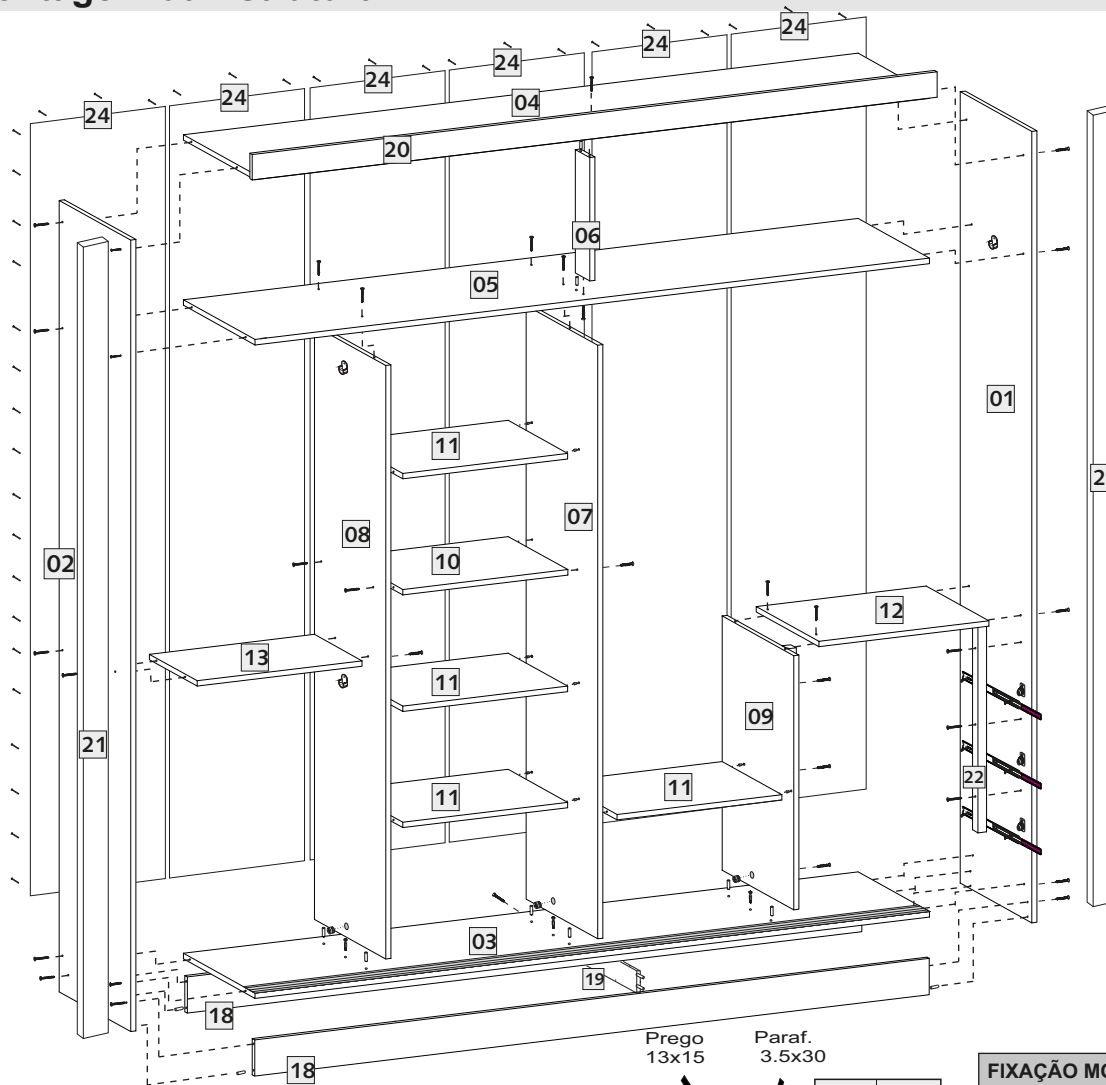


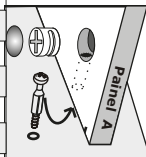
## Acessórios

-  Paraf. Ø4x45 mm  
Montagem estrutura 35
-  Par. Ø3,5x40 mm  
Distanciador corredeças, 12
-  Par. Ø3,5x35 mm  
Vistas 25mm 6
-  Par. Ø3,5x30 mm  
Gavetas 6
-  Par. Ø3,5x20 mm  
Suporte cab. Superior 2
-  Par. Ø3,5x14 mm  
P/ cantoneiras, cabideiro, corredeças, distanciadores Trilhos e perfis Alumínio/aço 133
-  Par. Minifix  
Tambor Minifix Divisão 3
-  Cavilha Ø6x30 mm  
Montagem estrutura 26
-  Distanciador  
Gavetas 12
-  Suporte cabideiro 6
-  Suporte cabideiro Superior 1
-  Corredeça (paraf. Ø4x14mm) 3 pares
-  Junção União dos fundos pela divisão 34
-  Suporte prateleira 16
-  Perfil H 2155mm 5
-  Cantoneira Larga P/ molduras laterais 8
-  Cantoneira P/ Vista, gavetas e rodapé interno 12
-  Prego 13 x 15 Gavetas 12
-  Prego 10 x 10 Fundos 120
-  Cola branca(sache) P/cavilhas 2
-  Sapatas 8

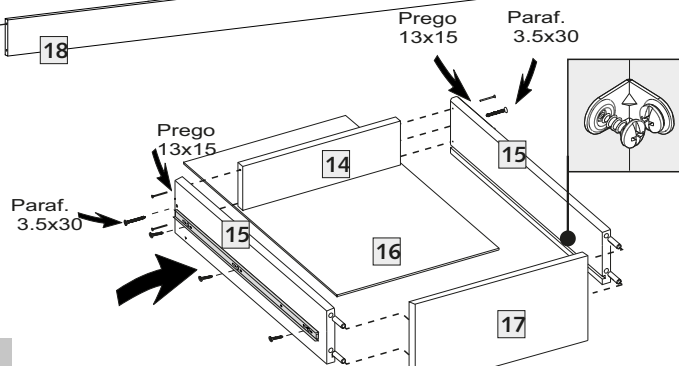
## Montagem da Estrutura



### FIXAÇÃO MINIFIX

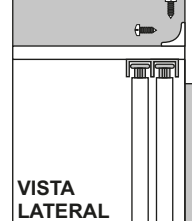


**ATENÇÃO!**  
No verso Acessórios e Instrução para fixação da porta de correr



### Montagem das Gavetas


### FIXAÇÃO MOLDURA SUPERIOR



**ATENÇÃO!**  
Fixar a moldura superior de acordo com o desenho. Fixar pouco abaixo da linha do trilho superior.

## Roupeiro 2P de correr Sevilha Flex

Larg.: 2300mm Alt.: 2300mm Prof.: 535mm



Item	Componente	QT.	ALT. X LARG.	Assist.Téc.
01	Lateral direita	01	2300 x 520	
02	Lateral esquerda	01	2300 x 520	
03	Base	01	2132 x 520	
04	Chapéu	01	2132 x 520	
05	Base Maleiro	01	2132 x 450	
06	Divisão Maleiro	01	390 x 90	
07	Divisão Central	01	1725 x 450	
08	Divisão esquerda	01	1725 x 450	
09	Divisão do gaveteiro	01	760 x 450	
10	Prateleira Fixa	01	370 x 522	
11	Prateleira Móvel	04	370 x 522	
12	Base sobre gavetas	01	450 x 536	
13	Prateleira Estreita	01	300 x 522	
14	Traseira de gaveta	03	80 x 650	
15	Lateral de gaveta	06	110 x 360	
16	Fundo de gaveta	03	666 x 365	
17	Frente de gaveta	03	160 x 467	
18	Rodapé	02	100 x 2132	
19	Rodapé Interno	01	100 x 400	
20	Moldura Superior	01	70 x 2162	
21	Moldura Lateral 15	02	2300 x 70	
22	Vista gaveteiro (25mm)	02	570 x 35	
23	Mont.Porta de correr	06	704 x 1080	
24	Fundos	06	2170 x 358	

### Conservação e Limpeza

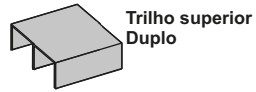
Para a limpeza basta utilizar pano macio ligeiramente úmido.

Não use álcool ou abrasivos que poderão danificar a camada de verniz.



EUCAMÓVEIS

## Acessórios porta de correr



Trilho superior Duplo 1




Trilho inferior Duplo 1

### Kit Roldana 02 portas



Freios 04



Rodízios 04




Guias 04



Perfil Alumínio montagem Porta de correr 4

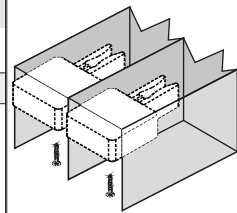


Perfil Aço Moldura das portas 4



Puxador Quadrado Porta de correr 2

## Montagem da Estrutura para porta de correr



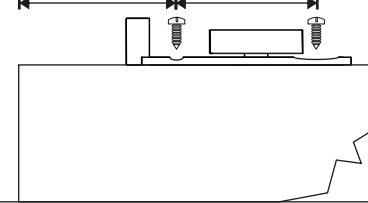
**FIXAÇÃO DOS FREIOS**  
Fixar os freios no trilho superior com parafuso incluso no kit.

**FIXAÇÃO DO TRILHO SUPERIOR.**  
Fixar trilho superior por trás da moldura superior com 10 parafusos 4x14mm.

### FIXAÇÃO DAS GUIAS

Fixar guias na parte superior da porta de correr mantendo a distância da borda da porta, conforme orientada abaixo

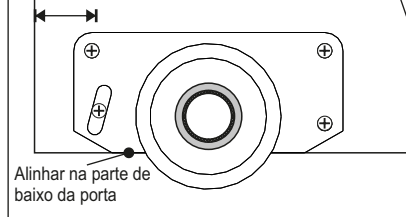
43.5mm 38mm



### FIXAÇÃO DOS RODÍZIOS

Fixar rodízios na parte de trás da porta de correr mantendo a distância da borda da porta, conforme orientada abaixo

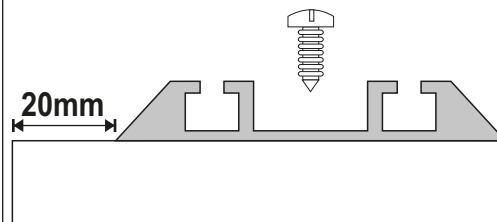
30mm



Alinhar na parte de baixo da porta

### FIXAÇÃO DO TRILHO INFERIOR

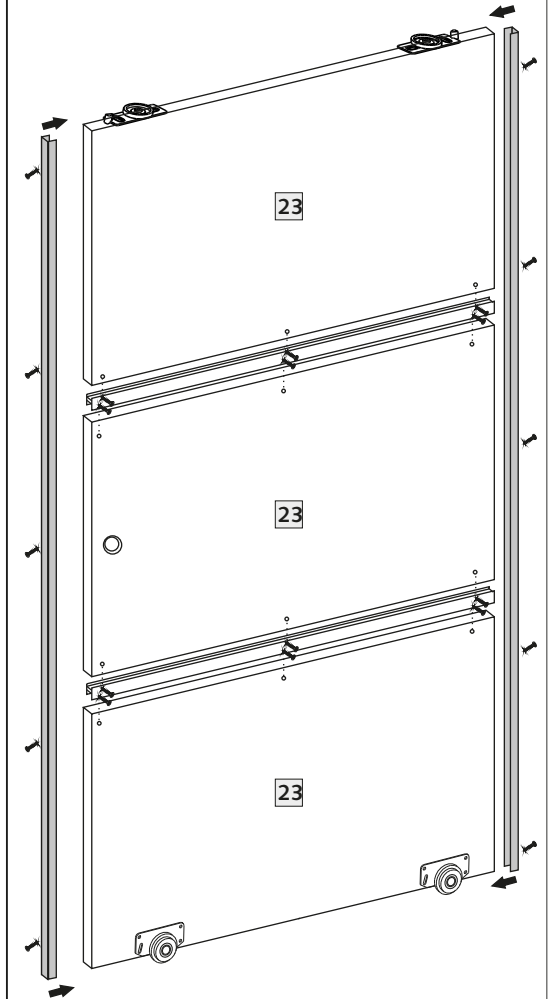
Fixar o trilho mantendo a distância de 20mm da base. Utilizar 7 paraf. 4x14 para fixação do trilho.



20mm

### FIXAÇÃO DO PERFIL DE ALUMÍNIO NO MONTANTE PORTA DE CORRER.

Encaixar os montantes na parte de cima e na parte de baixo do perfil de alumínio parafusa-lo na parte de tras com parafuso 4x14mm, 6 parafusos por perfil.



23

23

23

### FIXAÇÃO DO PUXADOR

Puxador fixado apenas com a pressão na marcação do montante da porta.

### FIXAÇÃO DO PERFIL DE AÇO

Após os montantes serem fixados, encaixar o perfil de aço na borda lateral e parafusa-lo na com parafuso 4x14mm,