

Kappesberg

www.kappesberg.com.br

Móveis

RUA DA EMANCIPAÇÃO Nº2000 - TUPANDI-RS

Fone (51)3635-8800

Ref.: M029-BRF

Obs: para assistência.Favor solicitar o numero ou cód. do item

MONTAR A MESA DE CABEÇA PARA BAIXO
A MONTAGEM DEVERÁ SER FEITA ENTRE DUAS PESSOAS.

NÃO ROSQUEAR TOTALMENTE A BUCHA DE EXPANSÃO
NO PARAFUSO ATÉ QUE O 2º PASSO ESTEJA PRONTO.

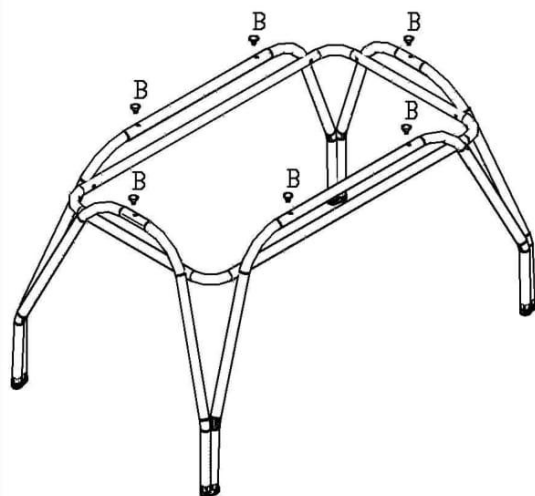
COLOCAR AS 4 PONTEIRAS PRIMEIRO E FAZER UM
PEQUENO APERTO.

1º PASSO



INSERIR OS PARAFUSOS 5X40 EM TODOS
OS PÉS E FAZER O APERTO LOGO APÓS.
APERTAR AS PONTEIRAS QUE FORAM
INSERIDAS NO 1º PASSO

2º PASSO






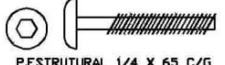





Cuidados com a conservação da pintura:

*Limpar somente com pano seco (flanela)

*Evitar limpar com água, pois pode ocorrer
o acúmulo de líquido em regiões específicas

*Não utilizar produtos de limpeza que possuem
cloro em sua formação.

*Não utilizar qualquer tipo de abrasivo de limpeza.

	cód.	descrição	Quant.
A	031097	 BUCHA DUPLA PARA MESA PR	04
B	012165	 VENTOSA ALTA COM ROSCA 24MM	06
C	026110	 BUCHA PARA EXPANSÃO	08
D	012258	 P.ESTRUTURAL 1/4 X 65 C/G CABECA 13 ALLEN ZC AM	08
E	019250	 P.CHATO 5X40 CAB. PHILLIPS	08
F	000248	 CHAVETA ALLEN ZETA 1/4mm	01
G	A128	 RETANGULO CENTRAL	01
H	A127	 PÉS MENOR	02
I	A126	 PÉS MAIOR	02

Kappesberg

www.kappesberg.com.br

Móveis

RUA DA EMANCIPAÇÃO Nº2000 - TUPANDI-RS

Fone (51)3635-8800

Ref.: M029-PRF

Obs: para assistência.Favor solicitar o numero ou cód. do item

MONTAR A MESA DE CABEÇA PARA BAIXO
A MONTAGEM DEVERÁ SER FEITA ENTRE DUAS PESSOAS.

NÃO ROSQUEAR TOTALMENTE A BUCHA DE EXPANSÃO
NO PARAFUSO ATÉ QUE O 2º PASSO ESTEJA PRONTO.

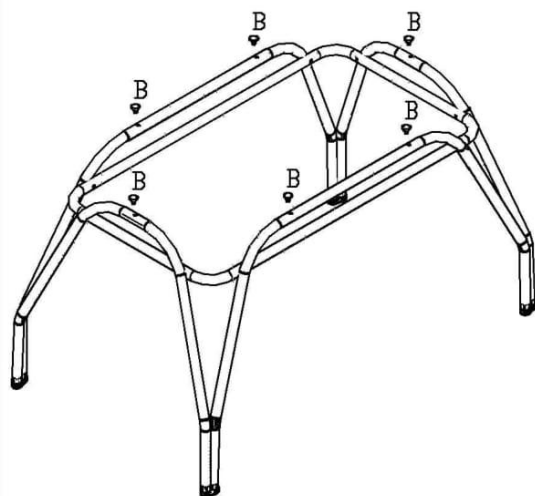
COLOCAR AS 4 PONTEIRAS PRIMEIRO E FAZER UM
PEQUENO APERTO.

1º PASSO






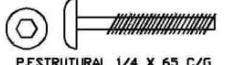





INSERIR OS PARAFUSOS 5X40 EM TODOS
OS PÉS E FAZER O APERTO LOGO APÓS.
APERTAR AS PONTEIRAS QUE FORAM
INSERIDAS NO 1º PASSO

2º PASSO



Cuidados com a conservação da pintura:

- *Limpar somente com pano seco (flanela)
- *Evitar limpar com água, pois pode ocorrer o acúmulo de líquido em regiões específicas
- *Não utilizar produtos de limpeza que possuem cloro em sua formação.
- *Não utilizar qualquer tipo de abrasivo de limpeza.

	cód.	descrição	Quant.
A	031097	 BUCHA DUPLA PARA MESA PR	04
B	012165	 VENTOSA ALTA COM ROSCA 24MM	06
C	026110	 BUCHA PARA EXPANSÃO	08
D	012258	 P.ESTRUTURAL 1/4 X 65 C/G CABECA 13 ALLEN ZC AM	08
E	019250	 P.CHATO 5X40 CAB. PHILLIPS	08
F	000248	 CHAVETA ALLEN ZETA 1/4mm	01
G	A135	 RETANGULO CENTRAL	01
H	A134	 PÉS MENOR	02
I	A133	 PÉS MAIOR	02