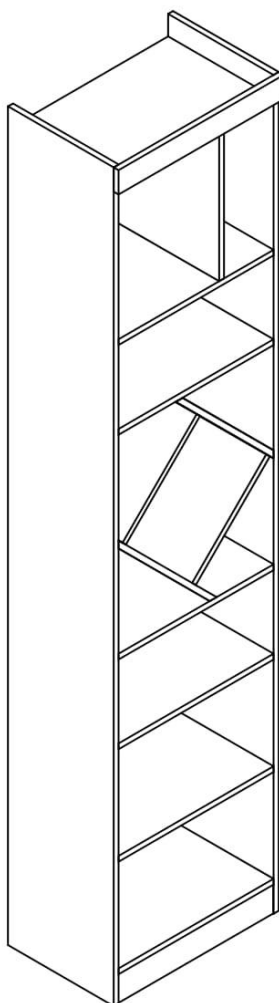


MANUAL DE MONTAGEM


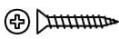


Parabéns, você acaba de adquirir um produto Kappesberg!

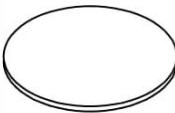



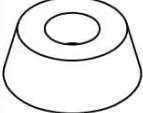
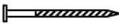
A Kappesberg é uma marca que cresceu e se desenvolveu com a população brasileira e de todos os países para onde exporta, e ao longo destes anos participa do seu dia-a-dia. É por isso que o design hoje é parte da sua vida, a qualidade de cada móvel é um compromisso diário e a inovação vem para oferecer ao cliente a confiança nessa grande parceria.



Garantia de 03 meses, por defeito de fabricação.

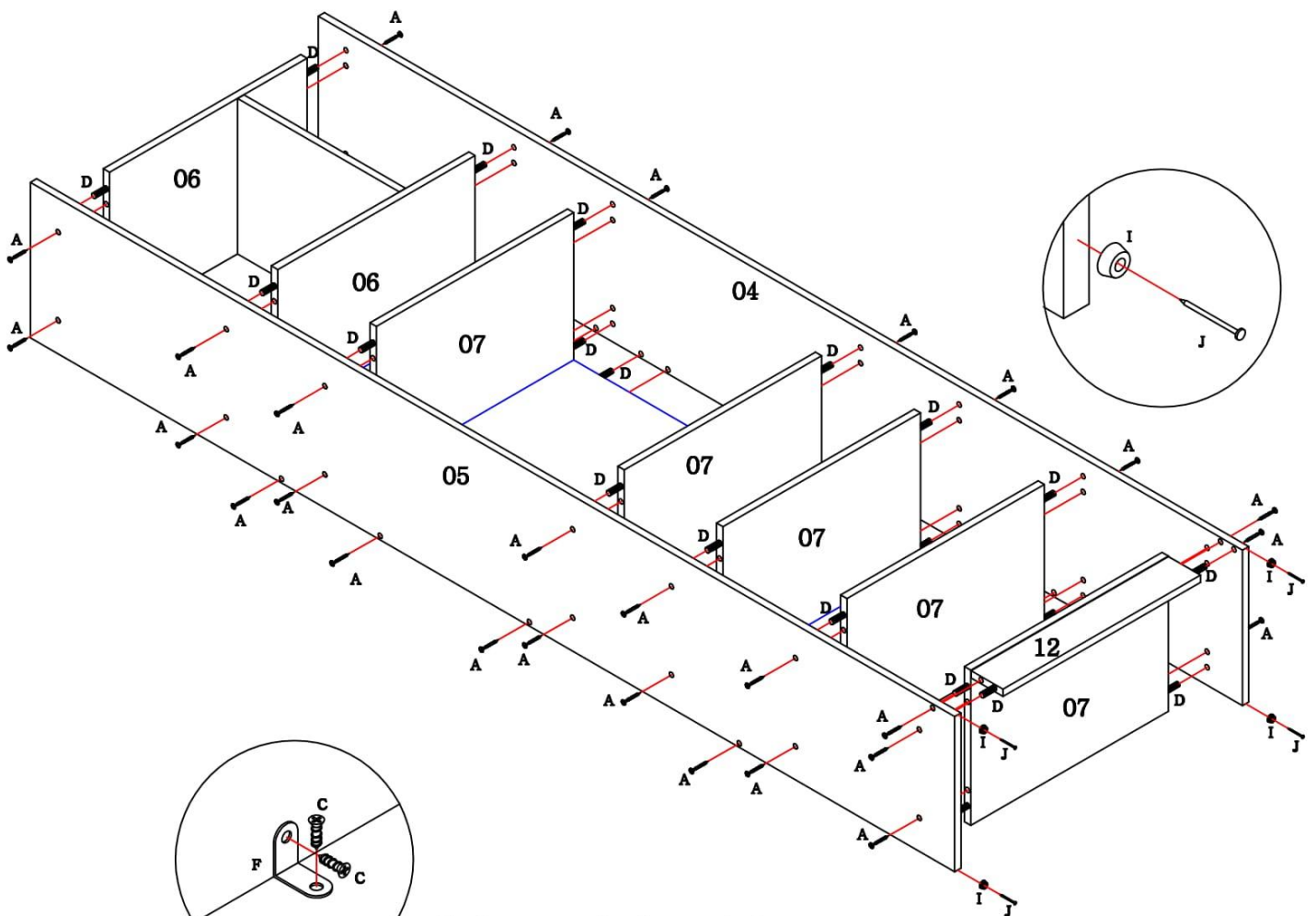
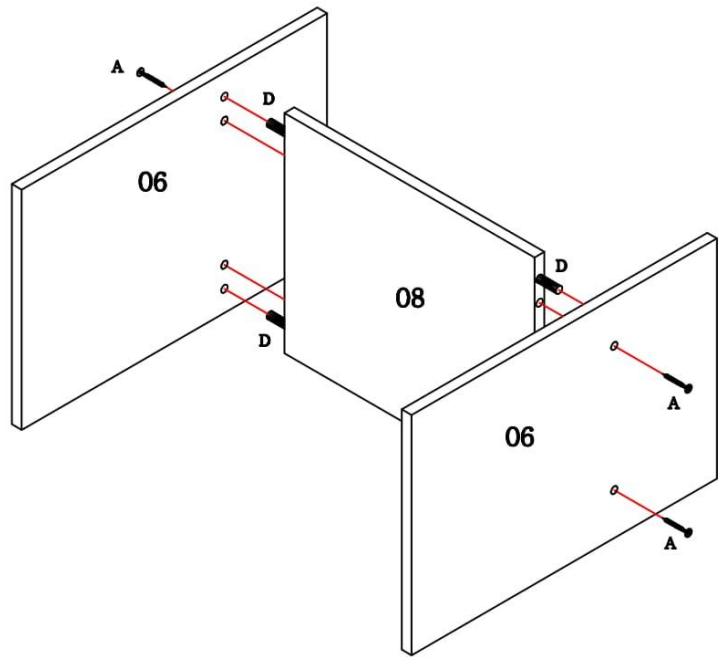
Lista de peças						
Código de assistência	Descrição	Quant.	Compr. (mm)	Larg. (mm)	Espes. (mm)	Caixa/ volume
01	Costa menor	1	470	220	15	A
02	Costa média	1	470	280	15	A
03	Costa maior	1	470	575	15	A
04	Lateral direita	1	2200	320	15	A
05	Lateral esquerda	1	2200	320	15	A
06	Prateleiras da divisória	2	470	304	15	A
07	Prateleiras	5	470	320	15	A
08	Divisória superior	1	385	320	15	A
09	Prateleira inclinada	2	420	304	15	A
10	Divisória inclinada	2	318	320	15	A
11	Rodaforro	1	501	64	15	A
12	Rodapé	1	470	76	15	A

Ferragem			
	Código de assistência	Descrição	Quant.
A	226	 Parafuso chato 4,0x40 bicromatizado	54
B	491	 Parafuso chato 4,0x25 bicromatizado	6
C	4214	 Parafuso chato 3,5x14 cabeça rebaixada	6
D	1802	 Cavilha 6x30mm	54

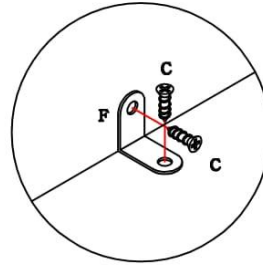
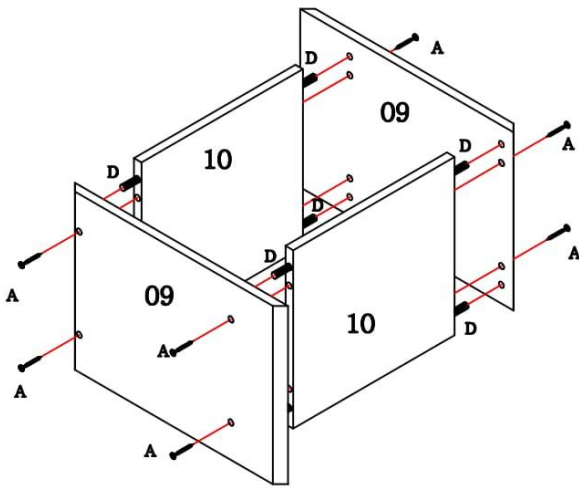
E	40483	 Tapa furo adesivo Branco fosco	60
F	85	 "L" de metal	3
G	58	 Etiqueta marca "Kappesberg"	1
H	41	 Cola branca em bisnaga (10g)	1
I	1901	 Sapata deslizadora preta	4
J	149	 Pregão 13 x 15	4



Utilize o parafuso "B" para fixar um módulo ou outro.



Coloque o L de metal no rodapé e na prateleira inferior.



Após juntar o nicho inclinado,
fixe-o na costa com os parafusos
"A".

