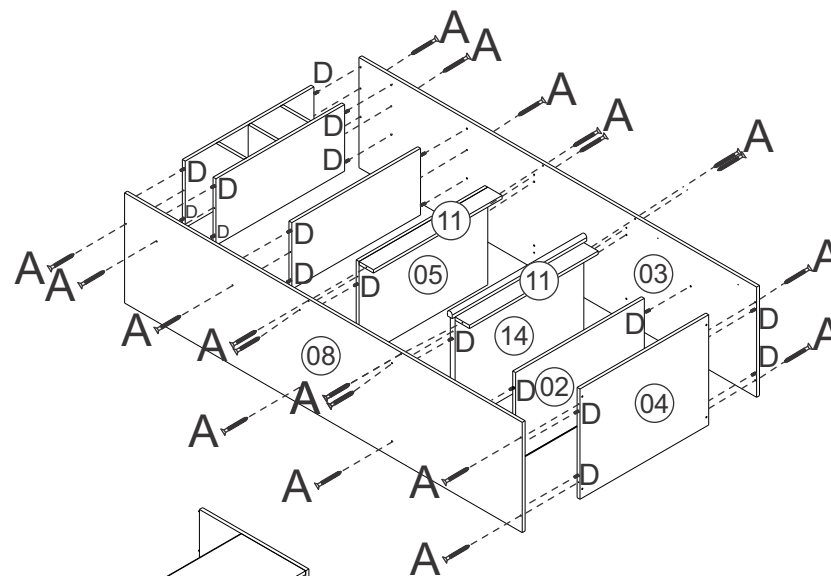
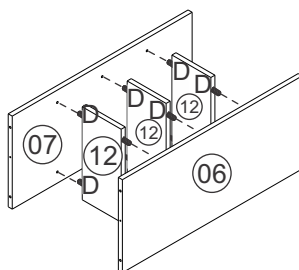
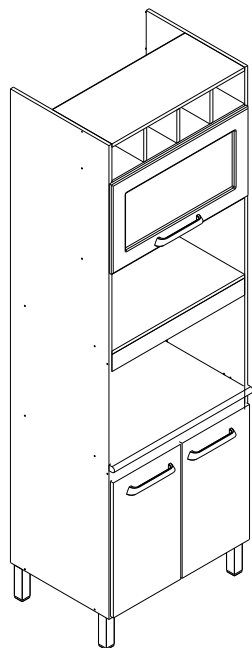


# 3065 3065/D- MÓDULO FORNO

Manual de Montagem  
 Assembly Instructions  
 Instrucción de Montaje




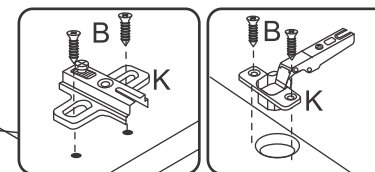
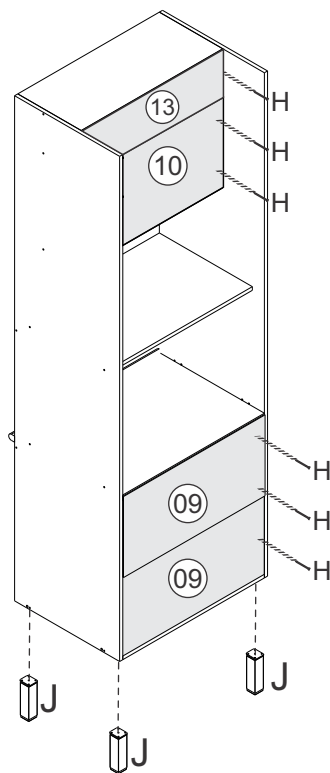
Produto Montado  
 Producto final  
 Assembled



**COSTAS :**  
 Fixar com pregos  
 10X10 (01330)  
 e fixador de  
 costas (01331)

Sujete con las uñas  
 10X10 (01330)  
 y el sujetador  
 trasera (01331)

Fasten with nails  
 10X10 (01330)  
 and fastener  
 back (01331)



OSB : Seguir manual que acompanha o pistão/Siga Guía que acompaña el pistón .  
 /Follow Guide That Accompanies the piston

# 3065 3065/D- MÓDULO FORNO

## Manual de Montagem Assembly Instructions Instrucción de Montaje



### Relação de Peças/ Relación de Piezas/Parts List

Nº	CÓDIGO/CODE	DESCRIÇÃO/DESCRIPCIÓN/DESCRIPTION	QTD/CANT	VOL.
1	0508187	PORTA/PUERTA/DOOR 590X340X15 MM P	2,00	1
2	0508189	PRATELEIRA/ESTANTE/SHELF 670X400X15 MM P	1,00	1
3	0508245	LATERAL/LATERAL/SIDE 2070X497X15MM P	1,00	1
4	0508246	BASE 670X497X15MM P	1,00	1
5	0508248	BASE 670X440X15MM P	1,00	1
6	0508249	BASE 670X300X15MM P	1,00	1
7	0508250	BASE 670X300X15MM P	2,00	1
8	0508251	LATERAL/LATERAL/SIDE 2070X497X15MM P	1,00	1
9	0508252	COSTA/REVÉS/BACK 690X340X3,2 MM P	2,00	1
10	0508253	COSTA/REVÉS/BACK 670X395X3,2 MM P	1,00	1
11	0508254	TRAVESSA/TRAVIESA/TRVERSE 670X75X15 MM	2,00	1
12	0508412	DIVISORIA/DIVIDER 300X145X15 MM	3,00	1
13	0508884	COSTA/REVÉS/BACK 670X165X3,2 MM P	1,00	1
14	0508247	TAMPO/TAPA/TOP 700X525X25 MM P	1,00	1
15	0508188	PORTA/PUERTA/DOOR 690X390X18 MM P	1,00	2

### Ferragens/ Herrajes/ Hardware

Nº	CODIGO/CODE	DESCRIÇÃO/DESCRIPCIÓN/DESCRIPTION	QUANT/CANT	FIGURA/FIGURE	
A	01318	PARAFUSO/TORNILLO/SCREW 4X45	22,00		
B	01319	PARAFUSO/TORNILLO/SCREW 4X16	20,00		
D	01211	CAVILHA/TARUGO/DOWEL 6X30 MM	30,00		
F	01213	COLA/PEGAMENTO/GLUE	1,00		
H	01330	PREGO/CLAVO/NAIL 10X10	70,00		
E	01328	PARAFUSO/TORNILLO/SCREW 3,5X12	20,00		
M	03130	PARAFUSO/TORNILLO/SCREW 3,5X25	6,00		
P	3065/D 06430	3065 04117	PUXADOR/TIRADOR/HANDLE	3,00	
AC	01495	PARAFUSO DE UNIÃO/TORNILLO PARA UNIÓN BOLT FOR UNION	2,00		
AF	01270	CANTONEIRA METÁLICA/PIEZA L METÁLICA/METAL SHEET	4,00		
AG	01320	PARAFUSO/TORNILLO/SCREW 5,0X45	4,00		
G	03827	PARAFUSO/TORNILLO/SCREW 6,0X50	4,00		
AD	03772/04502	ADESIVO/ADHESIVO/ADHESIVE	22,00		
ET	01312	ETIQUETA LOGO DECIBAL/LABEL DECIBAL	1,00		
PG	03911	PISTÃO GÁS / PISTÓN DE GAS / GAS PISTON	1,00		
K	01268	DOBRADIÇA/BISAGRA/HINGE	6,00		
AE	01311	BUCHA / BUJE / BUSHING 8 MM	4,00		
C	04501	SUPORTE AÉREO/APOYO AÉREO/AIR SUPPORT	4,00		

#### ATENÇÃO!!!! montadores e consumidores

\* Para limpar o móveis utilize somente um pano úmido (umedecido em água pura ou água com sabão neutro). Depois, passe um pano seco. Evite a umidade excessiva.

\* Evite usar álcool, água sanitária, detergente e outros produtos químicos, mesmo diluídos em água. Não utilize produtos abrasivos de nenhuma espécie

#### ATENCIÓN!!!! montadores e consumidores

\* Para limpiar el mueble utilice solamente un paño húmedo (humedecido con agua limpia o con un jabón suave).

A continuación, utilice un paño seco. Evite el exceso de humedad.

\* Evite uso de alcohol, hipoclorídrico solución basada, detergente y otros productos químicos, mismo diluidos en agua. No utilice productos abrasivos de ningún tipo.

#### ATTENTION!!!! assemblers and consumers

\* To clean the furniture, use only a damp cloth (humidify it only in pure water ou water and neutral soap). After, use a dry cloth. Avoid excessive humidity.

\* Avoid using alcohol, bleach, detergent and other chemical products, even diluted in water. Do not use any kind of abrasive cleaning agents to clean the furniture.

The use of such products may jeopardize the final characteristics of the furniture.