

pt-BR



leia-me

Atenção: antes de usar seu telefone, leia as informações de segurança, regulatórias e legais fornecidas com o produto.

Informações gerais

Vamos começar. Guiaremos você por essa introdução para que conheça mais sobre seu telefone.

Nota: atualizações do software ocorrem com frequência, então seu telefone pode ser um pouco diferente.



Remova a capa traseira

Se precisar inserir cartões SIM e de memória, retire a capa traseira.

Atenção: não use ferramentas para remover a capa, pois isso pode danificar seu telefone.



Remova a bateria e coloque os cartões

Atenção: certifique-se de usar o cartão SIM (CHIP) do tamanho correto e não corte seus cartões SIM. Não use ferramentas para remover a bateria, pois isso pode danificar a bateria ou seu telefone.

Apenas telefones dual SIM

Para configurar um telefone dual SIM, insira os dois cartões SIM, ligue o telefone e siga as instruções. Para concluir a configuração do dual SIM, deslize a barra de status na parte superior da tela inicial para baixo e toque em **Bem-vindo(a) ao telefone Dual SIM**.



Coloque a capa e ligue

Coloque a capa traseira. Carregue seu telefone totalmente e ligue-o. Selecione seu idioma e siga as instruções na tela para começar.



SAR Este produto atende à diretriz de exposição a RF nacional ou internacional aplicável (diretriz de SAR) quando utilizado normalmente próximo à cabeça ou junto ao corpo, a uma distância de 1,0 cm do corpo. A orientação de SAR inclui uma margem considerável de segurança, destinada a garantir a segurança de todas as pessoas, independentemente de idade ou estado de saúde.

Para exibir os valores de SAR do telefone, visite <https://motorola.com/sar>. Para ver outras informações de SAR no telefone, toque em Aplicativos > Configurar > Informações legais > Informações sobre RF. Para visualizar as informações na web, visite www.motorola.com/rfhealth

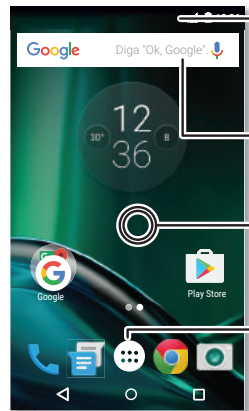
motorola.com



Tela inicial e Configurações

Na tela inicial, você pode explorar aplicativos, verificar notificações, falar comandos e muito mais.

- **Adicione um atalho:** toque em Aplicativos (☰), toque e mantenha pressionado um aplicativo e, em seguida, arraste-o para sua tela inicial.
- **Configurações:** para alterar seu Wi-Fi, o brilho da tela e muito mais, deslize a barra de status para baixo usando dois dedos. Para abrir mais configurações, toque em ⚙️.
- **Compartilhe seu telefone:** para adicionar um convidado, deslize a barra de status para baixo com dois dedos e toque em 👤.



Deslize com um dedo para baixo para ver as notificações ou deslize com dois dedos para perfis e configurações.

Faça pesquisas digitando ou diga "OK, Google".

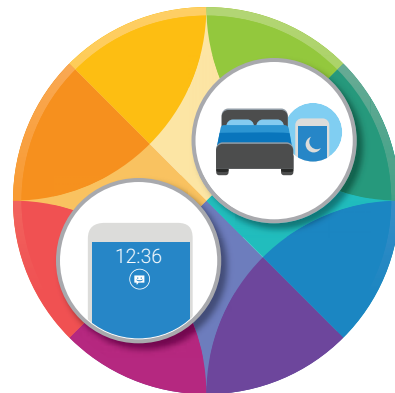
Mantenha pressionado em um local vazio para alterar widgets, plano de fundo e muito mais.

Toque em Aplicativos (☰) para visualizar todos os seus aplicativos.

Descubra seu app Moto

Localize: Aplicativos (☰) > **Moto** > Tela

Veja mensagens, chamadas e outras notificações, mesmo quando seu telefone estiver em modo de espera usando o **Moto Tela**.



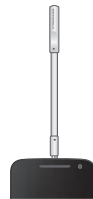
Nota: seu telefone pode não apresentar todos os recursos.

TV digital

Assista a seus canais de TV favoritos quando estiver longe de casa. Para aprimorar a recepção de TV, conecte a antena (que acompanha o produto).

Localize: Aplicativos (☰) → **TV digital**

- **Grave agora:** para gravar o programa que está assistindo, toque na tela e, em seguida, toque no botão de gravação (⏸️).
- **Programa uma gravação:** toque na tela, toque em Menu (☰) > **Programação**.



Mude o canal ou procure por um.

Grave um programa. Salve como favorito.

Programa, assista a programas salvos e muito mais.

Ajuda e mais

Obtenha respostas, atualizações e informações:

- **A ajuda está aqui:** toque em Aplicativos (☰) > **Ajuda** para obter tutoriais detalhados, manuais e perguntas frequentes diretamente no seu telefone.
- **Tudo sobre o Moto G:** obtenha software, guias do usuário e muito mais em www.motorola.com/mymotog.
- **Obtenha aplicativos:** toque em Aplicativos (☰) > **Play Store** para comprar ou baixar aplicativos.
- **Notícias:** saiba como nos encontrar:
 - YouTube™ www.youtube.com/motorola
 - Facebook™ www.facebook.com/motorola
 - Twitter www.twitter.com/moto
 - Google+™ www.google.com/+motorola/posts

Onde estão as informações legais, de segurança e de regulamentação?

A fim de proporcionar melhor acesso a essas importantes informações, tornamos os materiais acessíveis a partir do menu de configurações do telefone e na web. Leia esses materiais antes de utilizar seu dispositivo. Para ter acesso a esses materiais em um telefone conectado, vá para **Configurar > Informações legais**, e selecione um tópico. Para acessar os materiais na web, visite www.motorola.com/device-legal.

Segurança da bateria

Antes de montar, carregar ou usar o dispositivo móvel pela primeira vez, leia as importantes informações de segurança e de conformidade do produto fornecidas com ele. Se o dispositivo móvel não responder, tente reiniciá-lo — mantenha o botão Liga/Desliga pressionado até a tela escurecer e o dispositivo reiniciar. O seu dispositivo móvel usa baterias removíveis. Use somente baterias originais Motorola para sua segurança e melhor performance.

Aviso:

- Não use ferramentas, objetos afiados ou força excessiva para inserir ou remover a bateria. Isso pode danificar a bateria e pode causar queimaduras e ferimentos.
- Não tente desmontar nem consertar a sua bateria. Isso pode danificar a bateria e pode causar queimaduras e ferimentos.
- Não comprima, não amasse nem exponha a sua bateria ou dispositivo móvel ao calor ou líquidos. Isso pode danificar a bateria e pode causar queimaduras e ferimentos.

Cuidados com a utilização de volume alto

Aviso: para evitar possíveis danos a sua audição, não ouça músicas em volume alto por períodos longos.



Descarte e reciclagem

Ajude a fazer a sua parte. Não descarte em lixo doméstico dispositivos móveis ou acessórios elétricos (como carregadores, fones de ouvido ou baterias). Embalagens de produtos e manuais só devem ser descartados de acordo com as normas nacionais de coleta e reciclagem. Para obter detalhes sobre esquemas de reciclagem nacional aprovados e atividades de reciclagem da Motorola, acesse: www.motorola.com/recycling.



Uso

este telefone é compatível com aplicativos e serviços que podem usar muitos dados. Portanto, certifique-se de que seu plano de dados atenda às suas necessidades. Entre em contato com seu provedor de serviços para obter mais detalhes, determinados aplicativos e recursos podem não estar disponíveis em todos os países.

Informação regulamentar

Para visualizar o ID regulatório (como o ID da FCC) para este dispositivo, no telefone, vá para **Configurar > Informações legais > IDs/Marcações regulatórias**, ou visite www.motorola.com/device-legal.

Garantia

Este produto está protegido pela garantia limitada da Motorola. Para ler a garantia em seu telefone, vá para **Configurar > Informações legais > Garantia**, ou visite motorola.com/device-legal. Você também pode obter uma cópia da garantia, entrando em contato com a Motorola, no endereço: Motorola Mobility LLC, Attention Customer Service—Warranty Request, 222 West Merchandise Mart Plaza, Suite 1800, Chicago, IL 60654.

Arbitragem e cancelamento

Qualquer controvérsia ou reivindicação resultante de ou relacionada a qualquer produto da Motorola será resolvida por arbitragem vinculativa, em vez de no tribunal, exceto se você optar pelo cancelamento. Para cancelamento, envie um aviso de rejeição por escrito até 30 dias após a compra. Você deve incluir nome, endereço, número do telefone, dispositivo e número de série do dispositivo, além do motivo pelo qual está rejeitando esta provisão de arbitragem para: Motorola Mobility LLC, 222 West Merchandise Mart Plaza, Suite 1800, Attn: Arbitration Provision Opt-Out, Chicago, IL 60654 ou arbitrat@motorola.com. Para obter mais informações sobre esta provisão de arbitragem, no seu telefone, vá para **Configurar > Informações legais > Arbitragem e cancelamento**, ou visite www.motorola.com/device-legal.

Direitos autorais e Marcas registradas

Alguns recursos, serviços e aplicativos dependem da rede e talvez não estejam disponíveis em todas as áreas. Termos, condições e/ou taxas adicionais podem ser aplicados. Entre em contato com seu provedor de serviços para obter mais detalhes. Todas as funções, funcionalidades e outras especificações do produto, bem como as informações presentes neste guia, baseiam-se nas informações mais recentes disponíveis e consideradas precisas no período em que o material foi impresso. A Motorola reserva-se o direito de alterar ou modificar quaisquer informações ou especificações sem aviso prévio ou obrigação.

Nota: as imagens deste guia são apenas exemplos. O nome MOTOROLA, a logomarca estilizada M, MOTO e a família de marcas MOTO são marcas comerciais ou marcas registradas da Motorola Trademark Holdings, LLC. Google, Android, Google Play e outras marcas são marcas comerciais da Google Inc. O logotipo microSD é uma marca comercial da SD-3C, LLC. Todos os demais nomes de serviços ou produtos pertencem aos seus respectivos proprietários.

© 2016 Motorola Mobility LLC.
ID do produto: Moto G⁴ Play (Modelo XT1603)
Número do manual: 68018199027-B