# MANUAL DE MONTAGEM

Parabéns, você acaba de adquirir um produto Kappesberg!

A Kappesberg é uma marca que cresceu e se desenvolveu com a população brasileira e de todos os países para onde exporta, e ao longo destes anos participa do seu dia-a-dia. É por isso que o design hoje é parte da sua vida, a qualidade de cada móvel é um compromisso diário e a inovação vem para oferecer ao cliente a confiança nessa grande parceria.

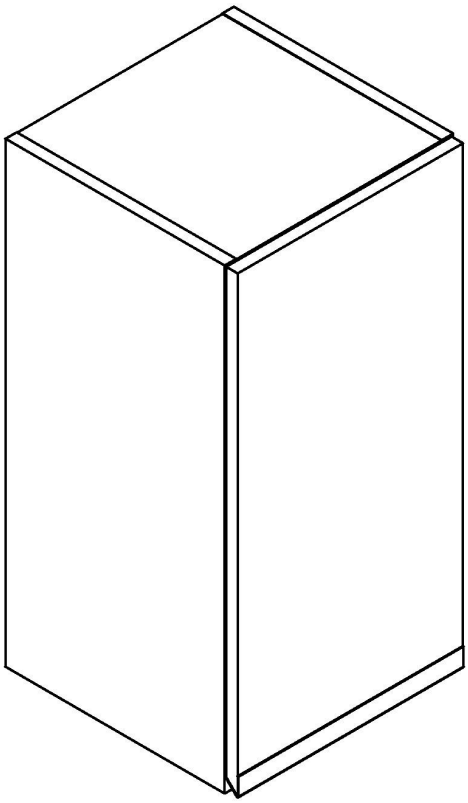

Garantia de 06 (seis) meses,
por defeito de fabricação.

| Lista de peças | | | | | | |
|---|---|---|---|---|---|---|
| Código de assistência | Descrição | Quant. | Compr. (mm) | Larg. (mm) | Espes. (mm) | Caixa/ volume |
| 01 | Lateral direita | 1 | 600 | 288 | 15 | A |
| 02 | Lateral esquerda | 1 | 600 | 288 | 15 | A |
| 03 | Porta | 1 | 595 | 396 | 15 | A |
| 04 | Base | 1 | 370 | 288 | 15 | A |
| 05 | Chapéu | 1 | 370 | 288 | 15 | A |
| 06 | Prateleira | 1 | 370 | 256 | 15 | A |
| 07 | Costa | 1 | 590 | 390 | 3 | A |

## Ferragem

| | Código de assistência | Descrição | Quant. |
|---|---|---|---|
| A | 95 | Parafuso flange 5,0x50 zincado branco | 2 |
| B | 226 | Parafuso chato 4,0x40 bicromatizado | 8 |
| C | 25827 | Parafuso flange 3,5x14 zincado branco | 2 |
| D | 491 | Parafuso chato 4,0x25 bicromatizado | 3 |
| E | 4214 | Parafuso chato 3,5x14 cabeça rebaixada | 4 |
| F | 107 | Prego 10 x 10 | 25 |
| G | 1802 | Cavilha 6x30mm | 12 |
| H | 4452 | Batente de silicone com logo "K" | 2 |
| I | 529 | 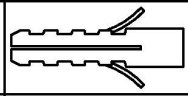 Bucha invasa | 2 |
| J | 17024 | Suporte aéreo metalizado zincado branco | 2 |
| K | 6959 | 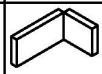 Capa para suporte aereo metal branca | 2 |
| L | 7787 | Dobradiça reta 35 | 2 |
| M | 7787 | Calço para dobradiça | 2 |
| N | 7787 | Parafuso panela 3,5x14 para dobradiça | 8 |
| O | 38200 | Puxador New Urban Amarelo 396mm | 1 |
| O | 38202 | 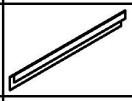 Puxador New Urban Marsala 396mm | 1 |
| O | 38201 | 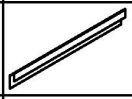 Puxador New Urban Turquesa 396mm | 1 |
| O | 38238 | Puxador New Urban Branco 396mm | 1 |
| P | 31998 |  Tapa furo adesivo Nature | 8 |
| Q | 58 | Etiqueta marca "Kappesberg" | 1 |
| R | 41 | Cola branca em bisnaga (10g) | 1 |
| S | 8006 |  Tapa furo adesivo Amarelo | 5 |
| S | 7994 |  Tapa furo adesivo Marsala | 5 |
| S | 38184 |  Tapa furo adesivo Turquesa | 5 |
| S | 8010 | Tapa furo adesivo Branco | 5 |

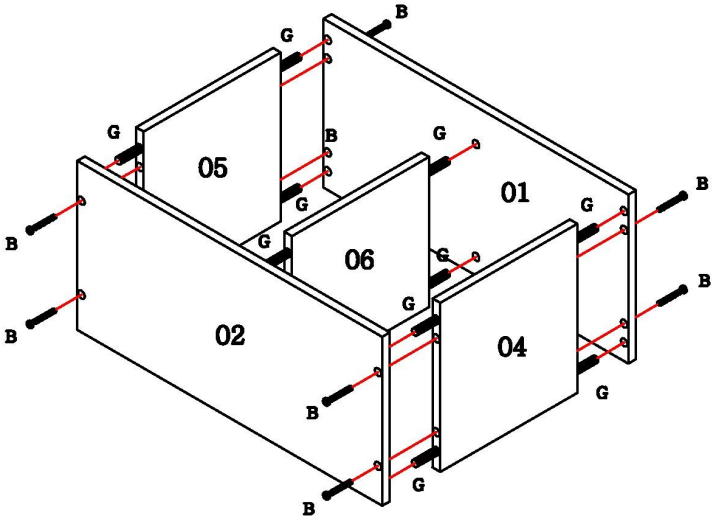


A abertura das portas ocorre somente para o lado direito, não podendo ser montado para o outro lado.

Utlize o parafuso "D" para fixar um módulo em outro.

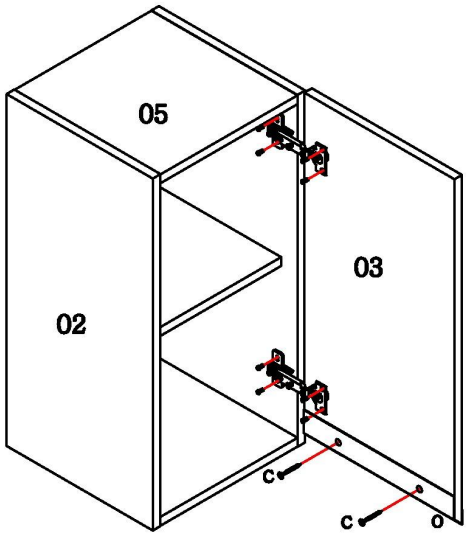


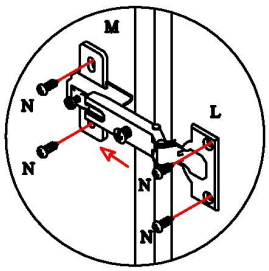


A dobradiça "L" deve ser encaixada no calço "M" e estes colocados com os parafusos "N", observando o procedimento a cima.

As batentes de silicone "H" são colocadas na porta, para suavizar eventuais impactos.

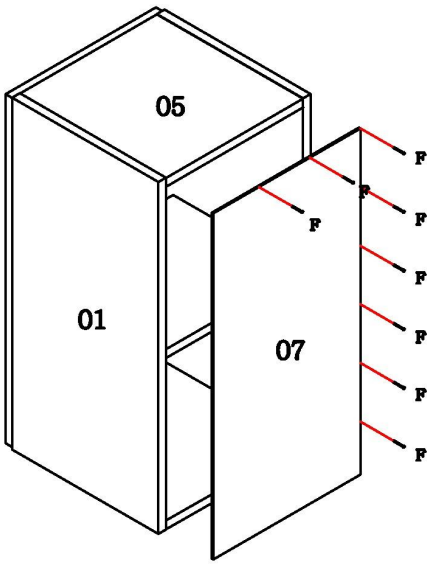


Ao fixar a costa, recomenda-se um espaçamento de aproximadamente 15 cm entre os pregos.

Para fixar o módulo na parede:
- Nas laterais fixe um suporte aéreo metalizado "J" com o parafuso "E" e na parede com o parafuso "A" e com a bucha "I".
- Coloque uma capa "K" nos suportes "J".