

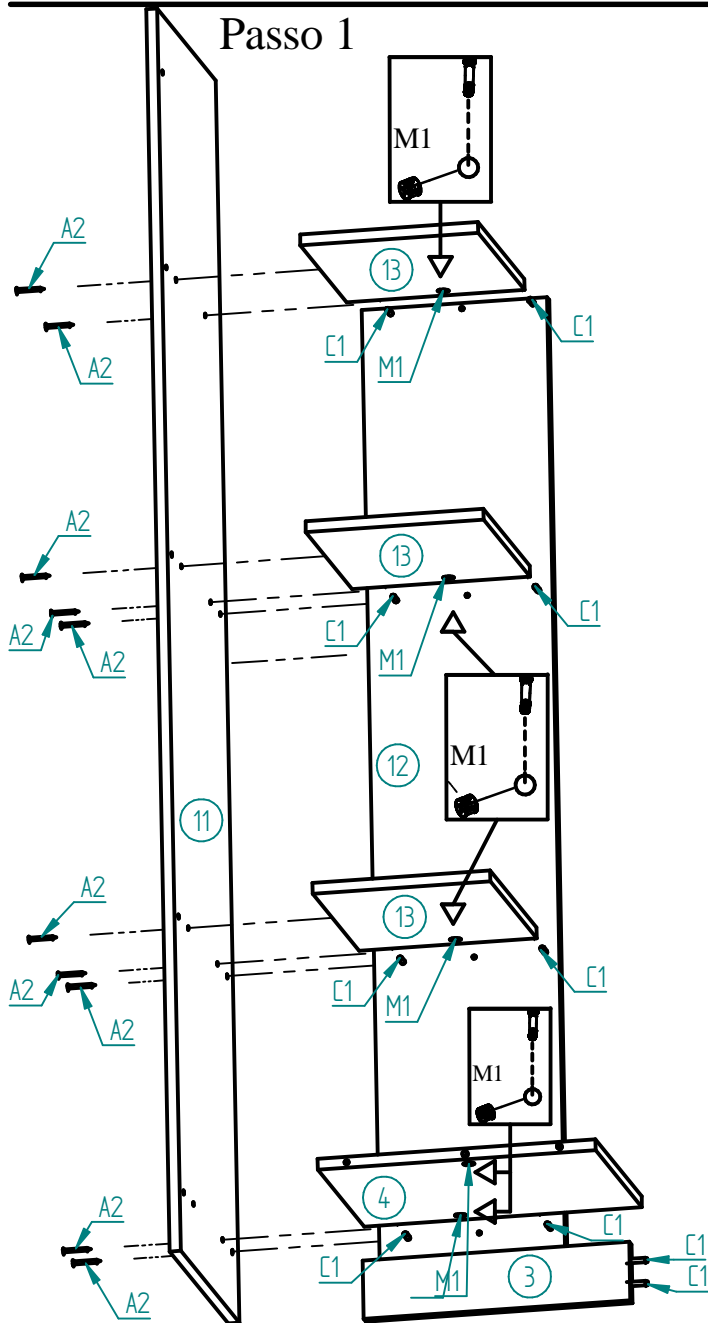
**ATENÇÃO montadores e consumidores:**

\* Para limpar o móvel utilize somente um pano úmido (umidecido em água pura ou água com sabão neutro). Depois passe um pano seco. Evite umidade excessiva.

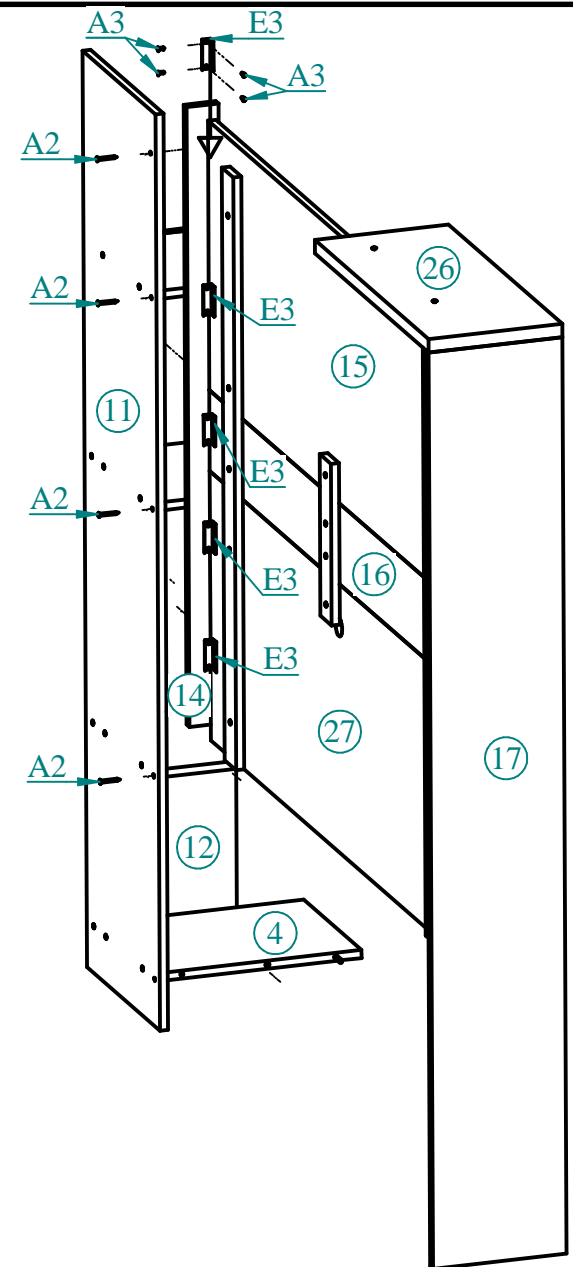
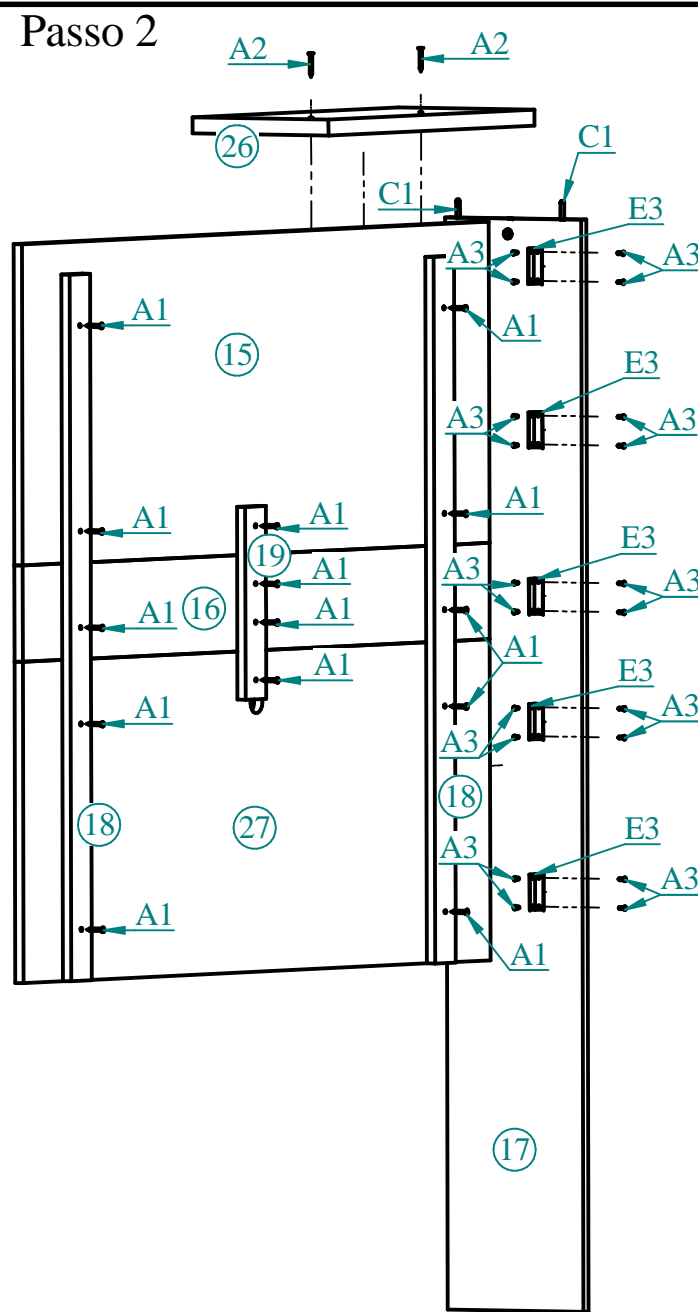
\* Evite usar álcool, água sanitária, detergente e outros produtos químicos, mesmo diluídos em água. Não utilize produtos abrasivos de nenhuma espécie para limpar o móvel. A utilização de tais produtos pode comprometer as características finais do móvel.

ES111

**Passo 1**

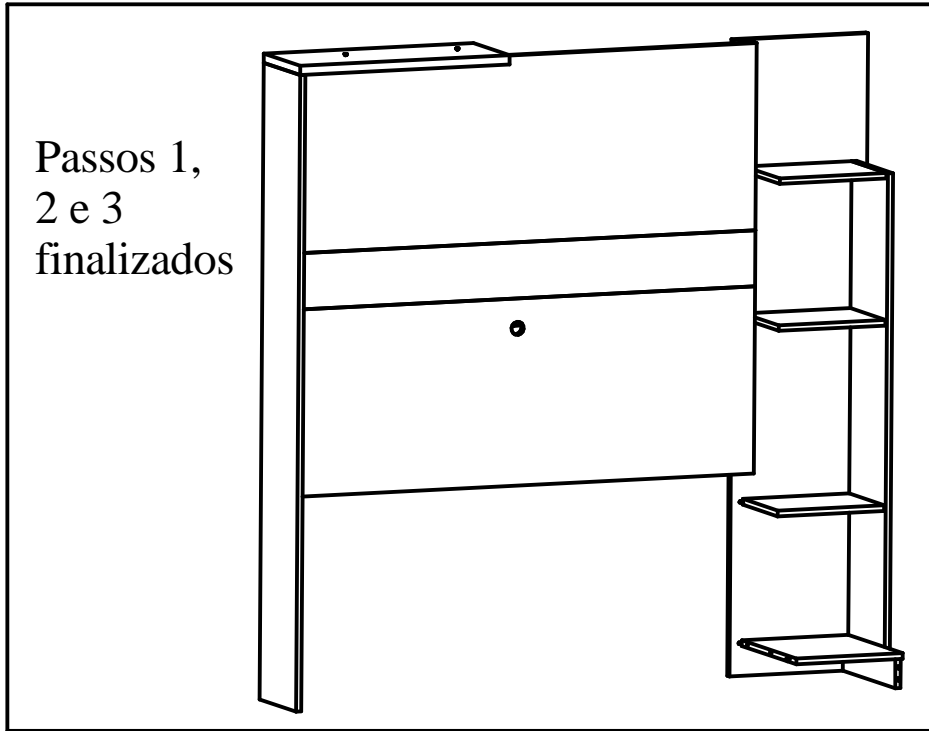


**Passo 2**

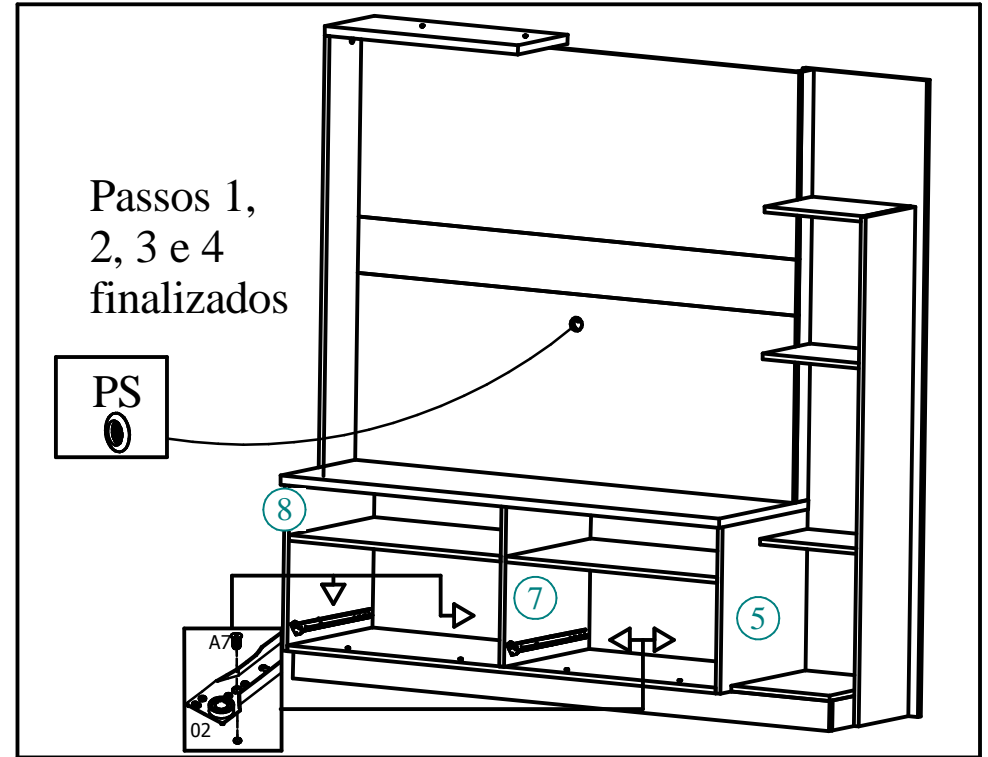


\* Para limpar o móvel utilize somente um pano úmido (umidecido em água pura ou água com sabão neutro). Depois passe um pano seco. Evite umidade excessiva.

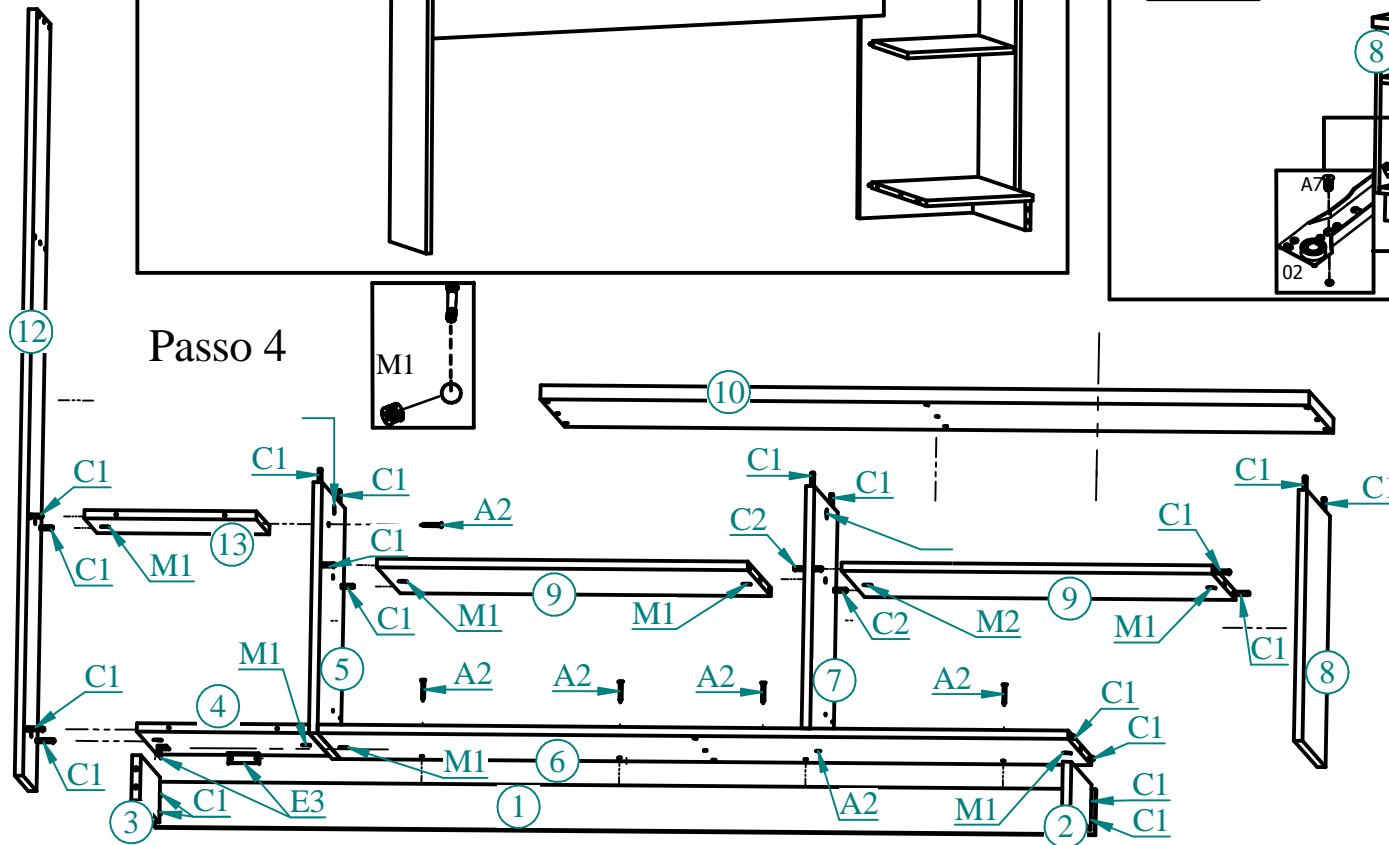
\* Evite usar álcool, água sanitária, detergente e outros produtos químicos, mesmo diluídos em água. Não utilize produtos abrasivos de nenhuma espécie para limpar o móvel. A utilização de tais produtos pode comprometer as características finais do móvel.



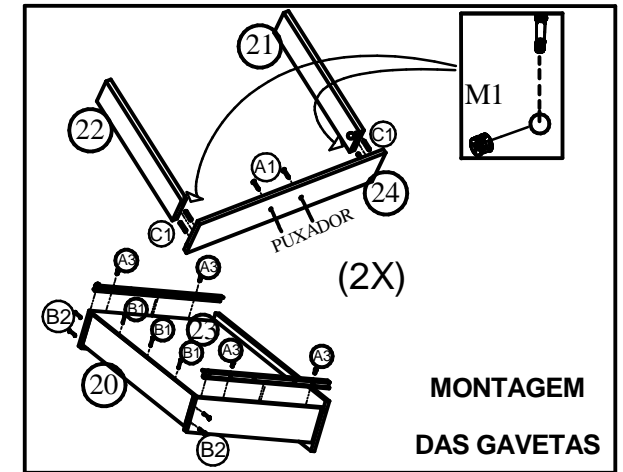
Passos 1,  
2 e 3  
finalizados



Passos 1,  
2, 3 e 4  
finalizados



Passo 4



MONTAGEM  
DAS GAVETAS

\* Para limpar o móvel utilize somente um pano úmido (umidecido em água pura ou água com sabão neutro). Depois passe um pano seco. Evite umidade excessiva.

\* Evite usar álcool, água sanitária, detergente e outros produtos químicos, mesmo diluídos em água. Não utilize produtos abrasivos de nenhuma espécie para limpar o móvel. A utilização de tais produtos pode comprometer as características finais do móvel.

Relação de Peças				
Legenda	Código	Descrição	Qtd	Volume
1	0504983	Rodapé Frontal 1665,00 x 80,00 x 15,00 MM	1	1
2	0504984	Rodapé Esq 375,00 x 80,00 x 15,00 MM	1	1
3	0504985	Rodapé Dir 360,00 x 80,00 x 15,00 MM	1	1
4	0504986	Base Inf Peq 375,00 x 305,00 x 15,00 MM	1	1
11	0504993	Painel Vertical 1700,00 x 385,00 x 15,00 MM	1	1
12	0504994	Lateral Dir Painel 1360,00 x 250,00 x 15,00 MM	1	1
13	0504995	Prateleira Colorida 305,00 x 240,00 x 15,00 MM	3	1
14	0504997	Travessa Dir 1150,00 x 60,00 x 15,00 MM	1	1
16	0504999	Travessa Painel Colorida 1360,00 x 150,00 x 15,00 MM	1	1
17	0505000	Lateral Esq Painel 1700,00 x 250,00 x 15,00 MM	1	1
18	0505002	Travessa Traseira 1100,00 x 60,00 x 15,00 MM	2	1
19	0505003	Travessa Traseira Peq 300,00 x 60,00 x 15,00 MM	1	1
20*	0505004	Batente 602,00 x 150,00 x 15,00 MM	2	1
21*	0505006	Lateral de gaveta Dir 400,00 x 150,00 x 15,00 MM	2	1
22*	0505005	Lateral de gaveta Esq 400,00 x 150,00 x 15,00 MM	2	1
24*	0505008	Gaveta 670,00 x 300,00 x 15,00 MM	2	1
25	0505009	Costa 1320,00 x 300,00 x 2,80 MM	1	1
26	0505001	Base Sup Painel 600,00 x 250,00 x 25,00 MM	1	1
27	0507330	Painel inferior 1360,00 x 500,00 x 15,00 MM	1	1
5	0504987	Lateral Dir 445,00 x 430,00 x 15,00 MM	1	2
6	0504988	Base Inf 1330,00 x 430,00 x 15,00 MM	1	2
7	0504989	Divisória 430,00 x 430,00 x 15,00 MM	1	2
8	0504990	Lateral Esq 445,00 x 430,00 x 15,00 MM	1	2
9	0504991	Base Meio 657,00 x 430,00 x 15,00 MM	2	2
10	0504992	Tampo 1362,00 x 450,00 x 25,00 MM	1	2
15	0504998	Painel 1360,00 x 500,00 x 15,00 MM	1	2
23*	0505007	Fundo 632,00 x 405,00 x 3,20 MM	2	2

Relação de Acessórios				
Legenda	Código	Descrição	Figura	Qtd
	01213	COLA SAQ		1
	01312	ETIQUETA LOGO DECIBAL		1
		Adesivo para Parafuso		15
A1	01317	PF 4x25		20
A2	01318	PF 4x45		23
A3	01328	PF 3,5x12		72
B1	01330	PR 10x10		50
B2	01329	PR 13x15		12
C1	01211	Cavilha 6x30 MM		40
C2	01212	Cavilha 6x50 MM		3
E3	03110	Cant Met Grande 55x18		12
L	01367	Sapata L Plastica 15x15 mm		8
M1	01314	Pf Minifix com Tambor		17
M2	01326	Pf Minifix Haste Dupla com Tambor		1
O2	01224	Corrediça Met 400 mm		2
P7	01533	Pux 288.256 Plast Crom		2
PS	03967	Passa Fio 60mm		1

