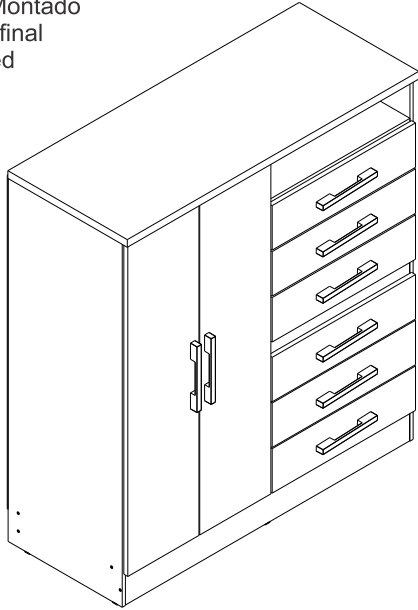


CM6026- Cômoda

Manual de Montagem Assembly Instructions Instrucción de Montaje

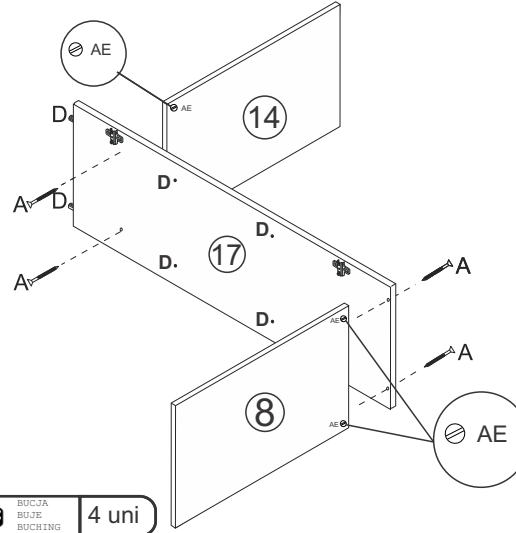


Produto Montado
Producto final
Assembled



1º

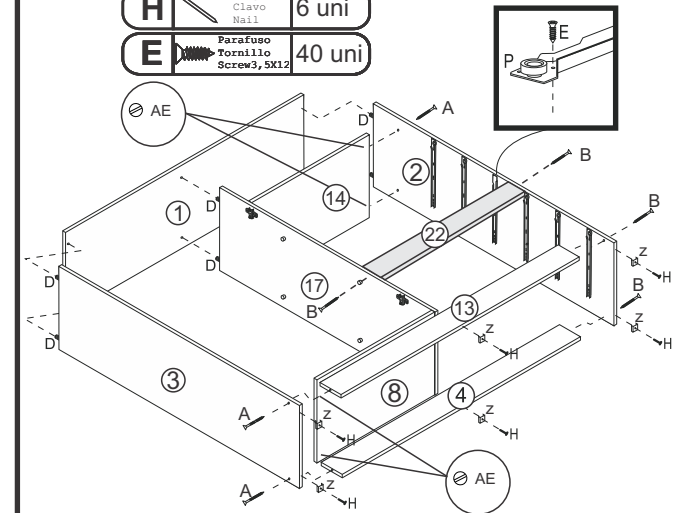
- | | | |
|----------|------------------------------------|-------|
| D | BUCJA
BUJE
BUCHING | 6 uni |
| K | DOBRADICA
BISAGRA
HINGE | 2 uni |
| A | Parafuso
Tornillo
Screw 4X45 | 4 uni |



- | | | |
|-----------|--------------------------|-------|
| AE | BUCJA
BUJE
BUCHING | 4 uni |
|-----------|--------------------------|-------|

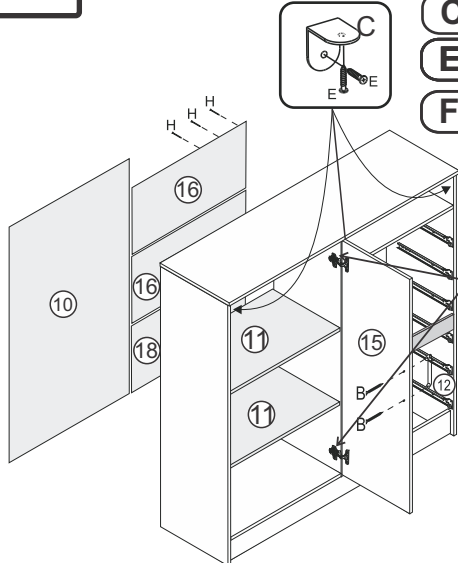
2º

- | | | | | | |
|----------|--------------------------------------|--------|----------|------------------------------------|--------|
| D | BUCJA
BUJE
BUCHING | 6 uni | A | Parafuso
Tornillo
Screw 4X45 | 08 uni |
| Z | Sapata
Zapata
Low shoes | 6 uni | B | Parafuso
Tornillo
Screw 4X35 | 6 uni |
| H | Prego
Clavo
Nail | 6 uni | | | |
| E | Parafuso
Tornillo
Screw 3,5X12 | 40 uni | | | |



3º

- | | | | | | |
|----------|--------------------------------------|--------|----------|--------------------------------------|--------|
| H | Prego
Clavo
Nail | 48 uni | P | PUXADOR
TIRADOR
HANDLE | 2 uni |
| C | Cantoneira
Pieza L
Metal Sheet | 3 uni | E | Parafuso
Tornillo
Screw 3,5X12 | 10 uni |
| F | Parafuso
Tornillo
Screw 4X16 | 8 uni | | | |

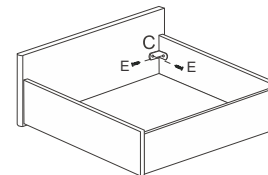
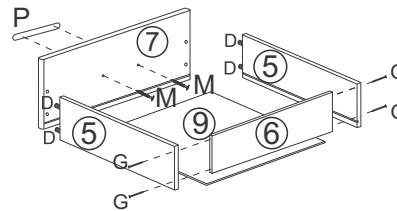


Divisória Lateral Esquerda
K
K
A marcação do calço será sempre a superior.
Orientar-se pela indicação da figura.

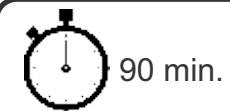


4º

- | | | | | | |
|----------|--------------------------------------|-------|----------|--------------------------------------|-------|
| M | Parafuso
Tornillo
Screw 4X25 | 2 uni | D | BUCJA
BUJE
BUCHING | 4 uni |
| G | Prego
Clavo
Nail | 4 uni | C | Cantoneira
Pieza L
Metal Sheet | 2 uni |
| E | Parafuso
Tornillo
Screw 3,5X12 | 4 uni | P | PUXADOR
TIRADOR
HANDLE | 1 uni |



Ferramenta necessárias
Necessary tools
Herramientas necesarias



90 min.



















1 montador
1 ajustador
1 fitter

www.decibal.com.br

Relação de Peças/ Relación de Piezas/Parts List

Nº	CÓDIGO/CODE	DESCRIÇÃO/DESCRIPCIÓN/DESCRIPTION	QTD/CANT	VOL.
1	0510188	TAMPO/TAPA/TOP 1098X450X25 MM	1,00	1
2	0510182	LATERAL/LATERAL/SIDE 1185X430X12 MM P	1,00	1
3	0510189	LATERAL/LATERAL/SIDE 1185X430X12 MM P	1,00	1
4	0510186	RODAPE 1072X105X12 MM P	1,00	1
5	0510187	LATERAL GAVETA/LATERAL CAJÓN/DRAWER SIDE 350X100X12 MM	12,00	1
6	0510196	BATENTE/REVES CAJÓN/DRAWER BACK 481X100X12 MM P	6,00	1
7	0510195	FRENTE GAVETA/FRENTE CAJÓN/DRAWER FRONT 540X145X15 MM P	6,00	1
8	0510199	BASE 530X430X12 MM P	1,00	1
9	0510198	FUNDO GAVETA/FONDO CAJÓN/DRAWER BOTTOM 504X355X3,2 MM P	6,00	1
10	0510192	COSTA/REVÉS/BACK 1088X544X2,8 MM P	1,00	1
11	0510194	PRATELEIRA/ESTANTE/SHELF 530X385X12 MM P	2,00	1
12	0510197	TRAVESSA 530X60X15 MM P	1,00	1
13	0510185	RODAPE 1072X105X12 MM P	1,00	1
14	0510193	BASE 530X430X12 MM P	1,00	1
15	0510184	PORTA/PUERTA/DOOR 1075X268X15 MM	1,00	1
16	0510191	COSTA/REVÉS/BACK 545X300X2,8 MM P	2,00	1
17	0510183	DIVISORIA/DIVIDER 1080X430X12MM P	1,00	1
18	0510190	COSTA/REVÉS/BACK 545X340X3,2 MM P	1,00	1

Ferragens/ Herrajes/ Hardware

Nº	CODIGO/CODE	DESCRIÇÃO/DESCRIPCIÓN/DESCRIPTION	QUANT/CANT	FIGURA/FIGURE
A	01318	PARAFUSO/TORNILLO/SCREW 4X45	8,00	
B	02032	PARAFUSO/TORNILLO/SCREW 4X35	8,00	
C	01270	CANTONEIRA/PIEZA L/METAL SHEET 22X22MM	15,00	
D	01211	CAVILHA/TARUGO/DOWEL 6X30 MM	40,00	
H	01330	PREGO/CLAVO/NAIL 10X10	90,00	
E	01328	PARAFUSO/TORNILLO/SCREW 3,5X12	118,00	
AE	02734	BUCHA / BUJE / BUSHING 8 MM	8,00	
G	01329	PREGO/CLAVO/NAIL 13X15	24,00	
	01312	ETIQUETA LOGO DECIBAL/LABEL DECIBAL	1,00	
J	01367	SAPATA/ZAPATA/LOW SHOES 15X15 MM	6,00	
F	01213	COLA/PEGAMENTO/GLUE	1,00	
P	06994	PUXADOR/PEGADOR/HANDLE	8,00	
CR	01222	CORREDICA/CORREDERA/METALIC SLIDE LARG	6,00	
K	01268	DOBRADIÇA/BISAGRA/HINGE	4,00	
V	01331	FIXADOR COSTA/FIJADOR FONDO/FIXER COAST	7,00	
M	01317	PARAFUSO/TORNILLO/SCREW 4X25	16,00	

ATENÇÃO!!!! montadores e consumidores

* Para limpar o móveis utilize somente um pano úmido (umedecido em água pura ou água com sabão neutro). Depois, passe um pano seco.

Evite a umidade excessiva.

* Evite usar álcool, água sanitária, detergente e outros produtos químicos, mesmo diluídos em água. Não utilize produtos abrasivos de nenhuma espécie

ATENCIÓN!!!! montadores e consumidores

* Para limpiar el mueble utilice solamente un paño húmedo (humedecido con agua limpia o con un jabón suave).

A continuación, utilice un paño seco. Evite el exceso de humedad.

* Evite uso de alcohol, hipoclorídrico solución basada, detergente y otros productos químicos, mismo diluídos en agua. No utilice productos abrasivos de ningún tipo.

ATTENTION!!!! assemblers and consumers

* To clean the furniture, use only a damp cloth (humidify it only in pure water ou water and neutral soap). After, use a dry cloth. Avoid excessive humidity.

* Avoid using alcohol, bleach, detergent and other chemical products, even diluted in water. Do not use any kind of abrasive cleaning agents to clean the furniture.

The use of such products may jeopardize the final characteristics of the furniture.