

# 7405 - HOME THEATER SIENNA

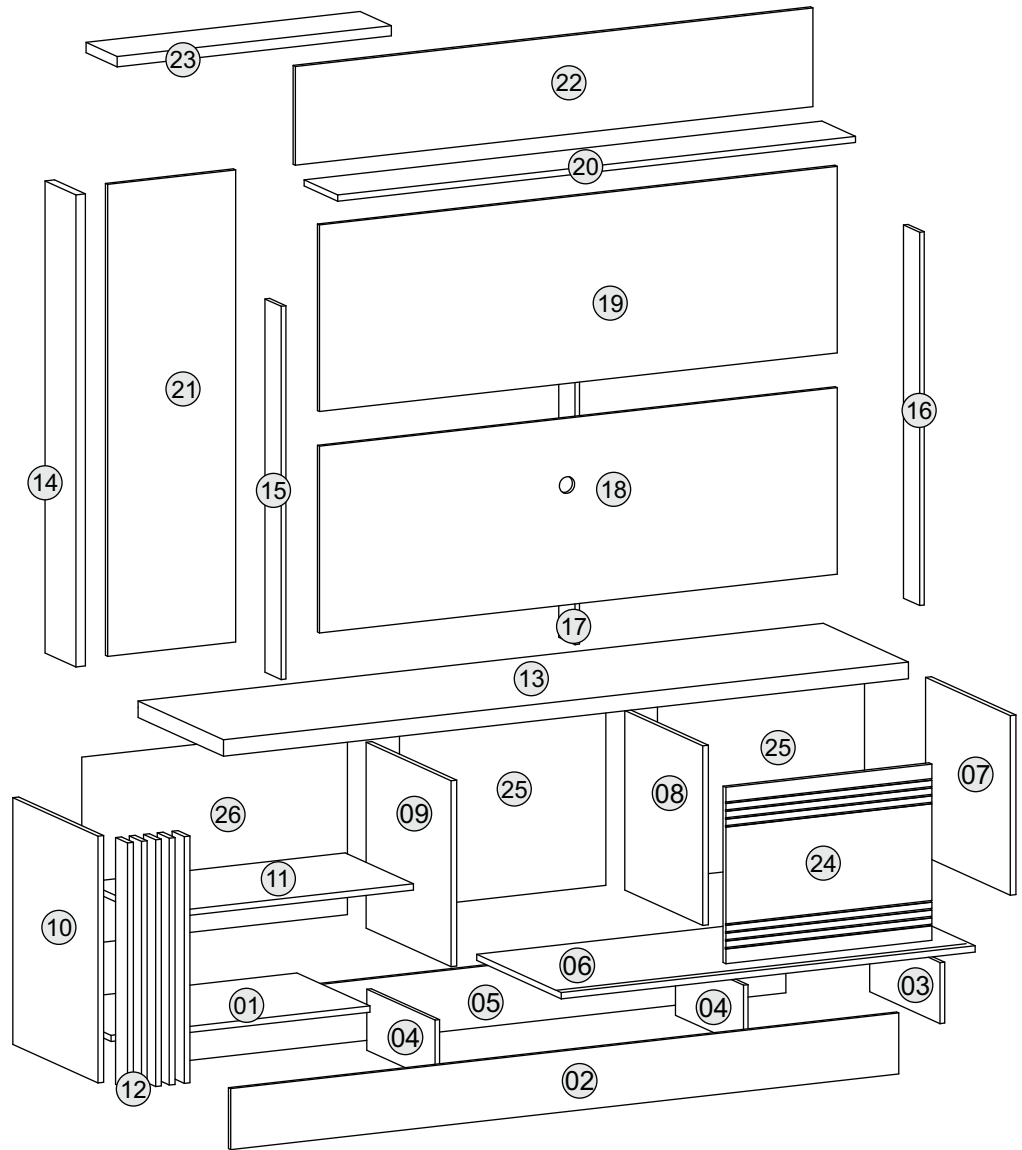
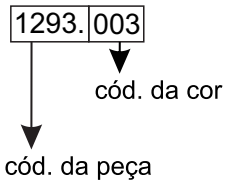


## Vista Explodida:

### LEGENDA DE CORES:

- 000 - Crú
- 003 - Carvalho Vitro
- 007 - Fendi Brilho
- 009 - Grégio TX
- 012 - Nogueira TX
- 040 - Amêndoa TX
- 041 - Vanilla Perolizado
- 045 - Madero TX
- 046 - Teka TX
- 047 - Rústico Malbec

### ENTENDENDO OS CÓDIGOS:



Nº	PEÇAS	PIECE	PIEZA	Madero TX Madero TX	Teka TX/ Vanilla Peroliz	Teka TX Madero TX	Nogueira TX Grégio TX	Amêndoa TX Vanilla Peroliz	Carvalho Vitro Fendi Brilho	DIMENSÕES	Qt
01	Base	Base	Base	7788.045	7788.046	7788.046	7788.012	7788.040	7788.003	680x383x15	01
02	Rodapé Frontal	Front Baseboard	Pie Delantero	7790.045	7790.046	7790.046	7790.012	7790.040	7790.003	1755x147x12	01
03	Rodapé Lateral	Side Baseboard	Pie Lateral	7792.045	7792.046	7792.046	7792.012	7792.040	7792.003	370x147x12	01
04	Rodapé Central	Center Baseboard	Pie Central	7794.000	7794.000	7794.000	7794.000	7794.000	7794.000	358x147x12	02
05	Rodapé Traseiro	Back Baseboard	Pie Trasero	7796.000	7796.000	7796.000	7796.000	7796.000	7796.000	1740x147x12	01
06	Base do Balcão	Counter Base	Base Balcón	7798.045	7798.041	7798.045	7798.009	7798.041	7798.007	1087x447x15	01
07	Lat. Direita Balcão	Right Side	Lateral Derecha	7800.045	7800.041	7800.045	7800.009	7800.041	7800.007	446x435x15	01
08	Divisória do Balcão	Division Caunter	División del Balcón	7802.045	7802.041	7802.045	7802.009	7802.041	7802.007	433x410x15	01
09	Lateral Esq. Balcão	Counter Left Side	Lateral Izq. Balcón	7804.045	7804.041	7804.045	7804.009	7804.041	7804.007	448x448x15	01
10	Lateral Esquerda	Left Side	Lateral Izquierda	7806.045	7806.041	7806.045	7806.009	7806.041	7806.007	595x447x15	01
11	Prateleira Móvel	Mobile Shelf	Estanteria	7808.045	7808.046	7808.046	7808.012	7808.040	7808.003	680x359x15	01
12	Ripas Decorativas	Decorative Part	Pieza Decorativa	7810.045	7810.041	7810.045	7810.009	7810.041	7810.007	595x63x15	05
13	Base da TV	TV Base	Base de la TV	7812.045	7812.046	7812.046	7812.012	7812.040	7812.003	1800x450x40	01
14	Lat. Sup. Esquerda	Left Side	Lateral Superior	7823.045	7823.046	7823.046	7823.012	7823.040	7823.003	1138x162x25	01
15	Travessa Esq. TV	TV Left Lock	Viga Izquierda	7825.045	7825.046	7825.046	7825.012	7825.040	7825.003	900x85x12	01
16	Travessa Direita TV	TV Right Lock	Viga Derecha	7827.045	7827.046	7827.046	7827.012	7827.040	7827.003	900x85x12	01
17	Travessa Central TV	TV Central Lock	Viga Central	7829.000	7829.000	7829.000	7829.000	7829.000	7829.000	900x85x12	01
18	Painel Inferior TV	Panel TV	Panel Inferior TV	7831.045	7831.046	7831.046	7831.012	7831.040	7831.003	1360x450x12	01
19	Painel Superior TV	Upper Panel TV	Panel Superior TV	7833.045	7833.046	7833.046	7833.012	7833.040	7833.003	1360x450x12	01
20	Prateleira Sup. TV	Shelf TV	Estanteria Sup. TV	7835.045	7835.046	7835.046	7835.012	7835.040	7835.003	1360x176x15	01
21	Painel Lat. Esquerda	Left Panel Side	Panel Izquierdo	7837.045	7837.041	7837.046	7837.009	7837.041	7837.007	1138x336x12	01
22	Painel Superior	Upper Panel	Panel Superior	7839.045	7839.041	7839.046	7839.009	7839.041	7839.007	1358x238x12	01
23	Prateleira Superior	Upper Shelf	Estanteria Superior	7841.045	7841.046	7841.046	7841.012	7841.040	7841.003	720x164x25	01
24	Porta Deslizante	Door	Puerta	7843.045	7843.041	7843.045	7843.009	7843.041	7843.007	541x425x15	01
25	Fundo do Balcão	Back	Fondo	7847.045	7847.041	7847.045	7847.009	7847.041	7847.007	542x452x3	02
26	Fundo Esquedo	Left Back	Fondo Izquierdo	7848.046	7848.046	7848.046	7848.012	7848.040	7848.007	698x452x3	01

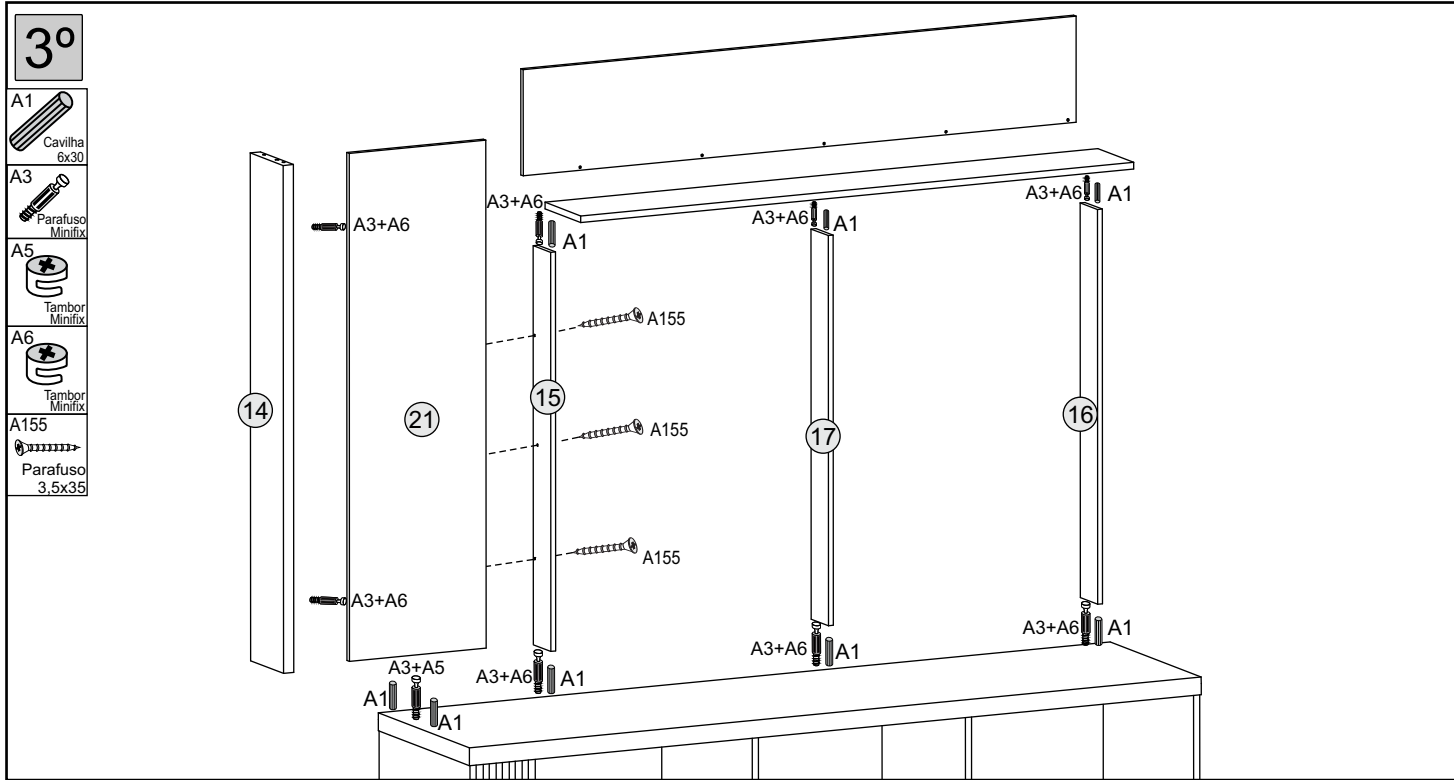
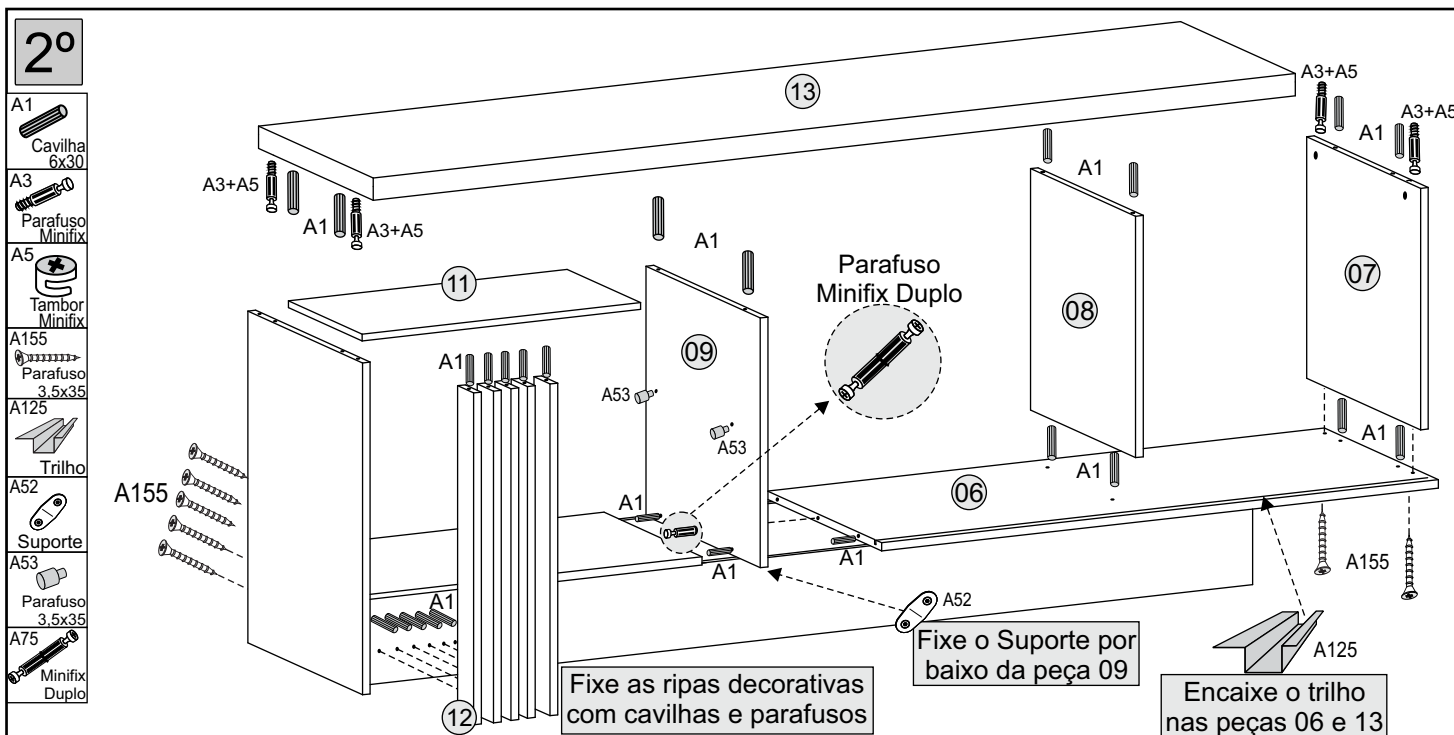
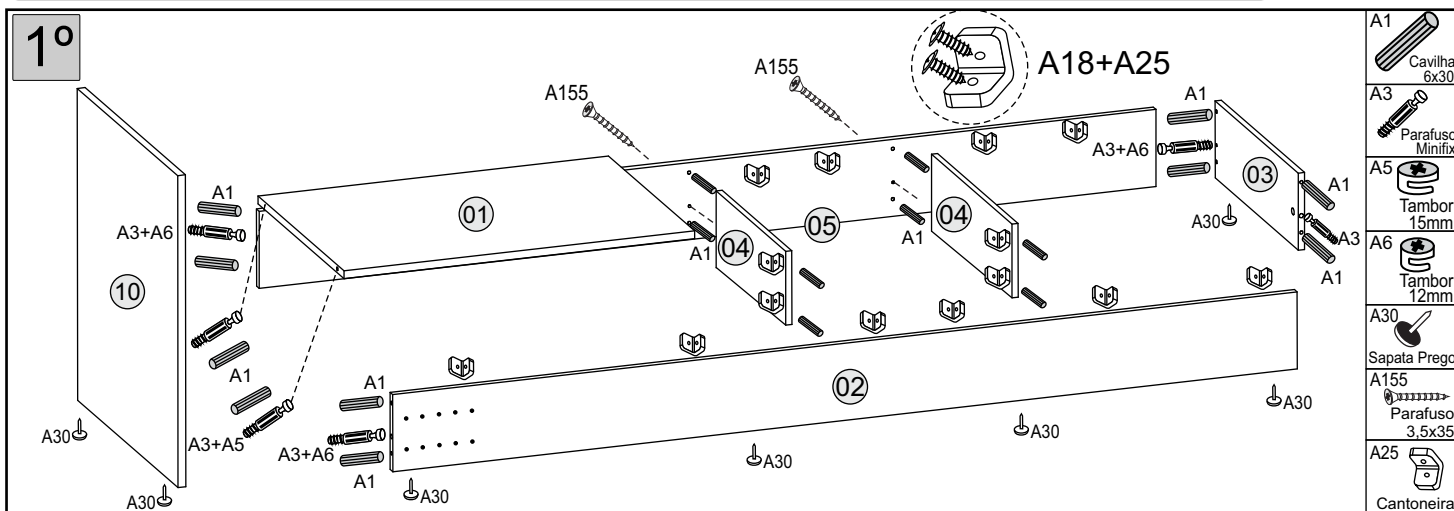


Atualizado em - Up-to-date on  
 28/01/2016 | CDIP-009-7405  
 Modernizacion en  
 Revisão - 04



Ao solicitar assistência, informe o número da peça e código do acessório  
 When requesting assistance, tell the part number and serial number of accessory  
 Al solicitar asistencia, informe el número de pieza y número de serie del accesorio

# 7405 - HOME THEATER SIENNA



**4°**

A1 Cavilha 6x30

A3 Parafuso Minifix

A5 Tambor Minifix

A25 Cantoneira A18

A18 Parafuso 4x12

A29 Prego 8x8

A28 Junção

A52 Suporte

A25+A18

A52+A18

A52+A18

Colocar duas cantoneiras em cada lado

Colocar três cantoneiras em cada lado

**5°**

A4 Tapa-furo 19mm

A36 Passa Fio 40mm

A39 Suporte Vidro

A41 Vidro 325x140x4

A175 Kit Roldana

A39 + A12

A41

A36

Coloque os tapa-furos nos minifix aparentes

Fixe o Suporte de Vidro na marcação

Obs.: Encaixe a porta (pç 24) no produto, se necessário regule as roldanas e as guias.

**Vista Traseira da Porta**

A175

A175

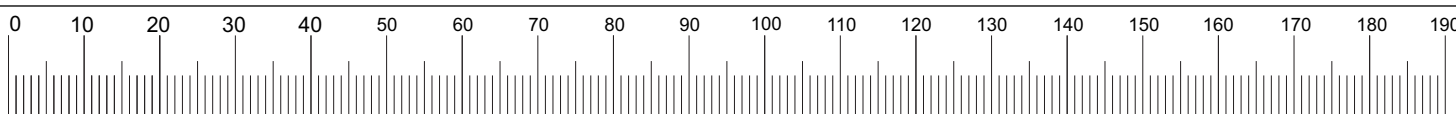
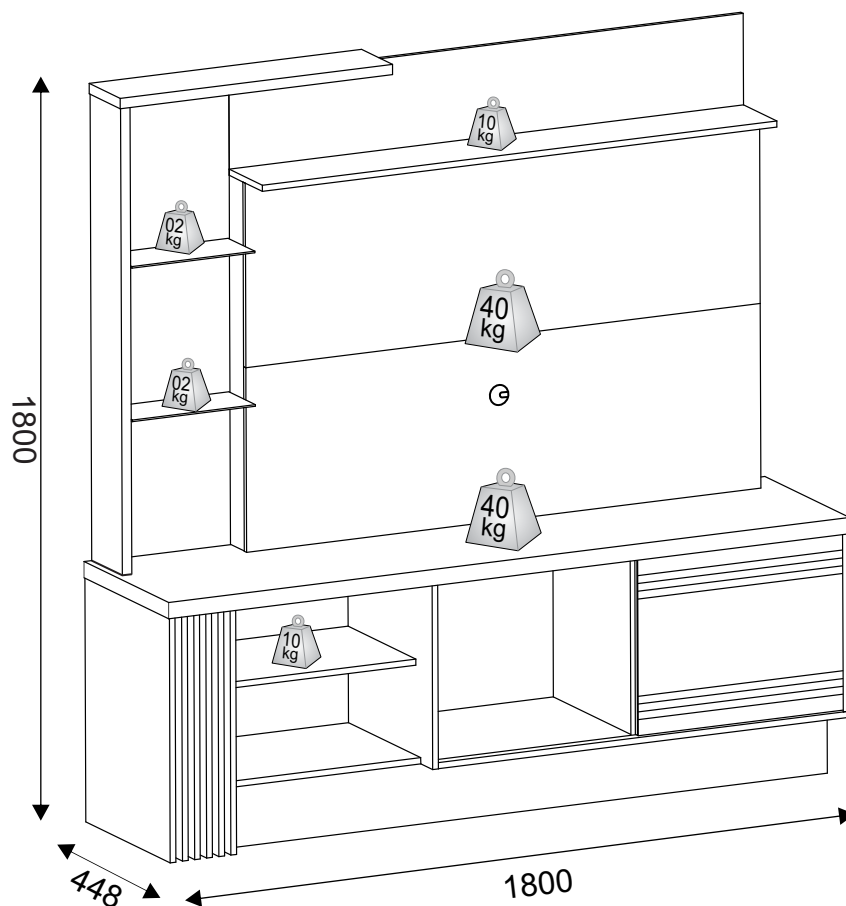
Kit Roldanas acompanha parafusos

24

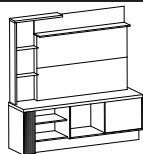
A175

A175

# 7405 - HOME THEATER SIENNA



Cód.	Acessórios/ Accessories/ Accesorios			Qt.
A1	Cavilha 6x30mm	Dowel 6x30	Pin 6x30	56
A3	Parafuso Minifix 24mm	Minifix Screw 24mm	Tornillo 24mm Minifix	19
A4	Tapa Furo Adesivo	Tapa Hole Stickers	Tapa del Agujero Pegatinas	06
A5	Tambor Minifix 15mm	Minifix Drum 15mm	Tambor Minifix 15 mm	09
A6	Tambor Minifix 12mm	Minifix Drum 12mm	Tambor Minifix 12 mm	12
A12	Parafuso 3,5x14 Cab. Chata	Screw 3,5 x14 Flathead	Tornillo 3,5 x 14 Cabeza Plana	06
A21	Parafuso 4,0x12 Cab. Flang.	Screw 4,0 x12 Head Flange	Tornillo 4,0 x12	110
A155	Parafuso 3,5x35 Cab. Chata	Screw 3,5 x35 Flathead	Tornillo 3,5 x35 Cabeza Plana	17
A75	Parafuso Minifix Duplo c/ Anel	Double Minifix Drum	Tornillo Minifix Doble	01
A28	Junção de Fundo	Bottom Joint	Junction Fondo	06
A29	Prego 8x8	Nail 8x8	Clavo 8x8	35
A30	Sapata Prego	Nail Shoes	Sapata Clavo	10
A25	Cantoneira Plástica	Plastic Angles	Angulos del Plástico	42
A52	Suporte de Fixação	Mouting Bracket	Suporto del Montage	13
A36	Passa-fio 40mm	Wire Pass 40mm	Passa el cable 40mm	01
A41	Prateleira de Vidro 325x140x4mm	Glass 325x140x4mm	Vidrio 325x140x4mm	02
A39	Suporte Prateleira de Vidro	Glass Suport	Suporto Vidrio	06
A125	Trilho SP25B 1070mm	Rail 1070mm	Riel 1070mm	02
A175	Kit Roldana JM310+Guia GM	Roller Kit with Screws	Rodamiento con Tornillos	01



Montar o móvel em pé.  
Assemble of furniture stand-up.  
Montar el mueble en pié.



Não usar produtos abrasivos.  
Do not use abrasive products.  
No utilice productos abrasivos.



Não molhar o móvel e não expor em lugar úmido.  
Do not moisten the furniture and not to expose in moist places.  
No moje el mueble y no ponga en local humedo.



Limpe com flanela limpa e seca.  
For cleaning use a clean and dry cloth.  
Limpe con franela limpia e seca.



Não expor o móvel próximo de fontes de calor.  
Do not expose furniture next to heat sources.  
No exponga el mueble cerca de fuentes emitan calor.

