

ME - 4121

Instruções de Montagem Instrucciones de Montaje

Acesse Vídeos de Montagens
www.tecnomobili.ind.br

tecnomobili

Estrada RSC 453, Km s/n° | Garibaldi | RS
CEP: 95720-000 | Fone / Fax: 54.3464.2050
sac@moveisvideira.com.br

Notas especiais:

01 - Examine completamente todas as peças do móvel antes de iniciar o trabalho.

02 - Recomenda-se montar o móvel conforme este Manual de Montagem.

03 - É de responsabilidade do montador seguir as instruções do Manual de Montagem, que são fundamentais para garantir a estrutura do móvel.

04 - Para limpeza utilizar somente pano úmido e sabão neutro.

Notas especiales:

01 - Examine completamente todas las piezas del mueble antes de iniciar el trabajo.

02 - Se recomienda montar el mueble conforme el Manual de Esamblaje.

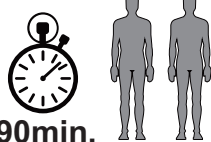
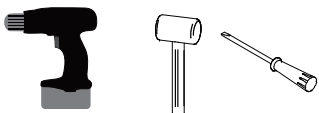
03 - Es de responsabilidad del montador seguir las instrucciones del Manual de Ensamblaje, que son fundamentales para garantizar la estructura del mueble.

04 - Para limpieza solamente usar trapo húmedo y jabón neutro.

Certificado de garantia:

A garantia dos produtos fabricados pela Móveis Videira LTDA, abrange eventuais defeitos/vícios de fabricação, no prazo estabelecido pelo Código de Defesa do Consumidor, em seu artigo 26,II, o qual prevê a garantia legal de 90 (noventa) dias.

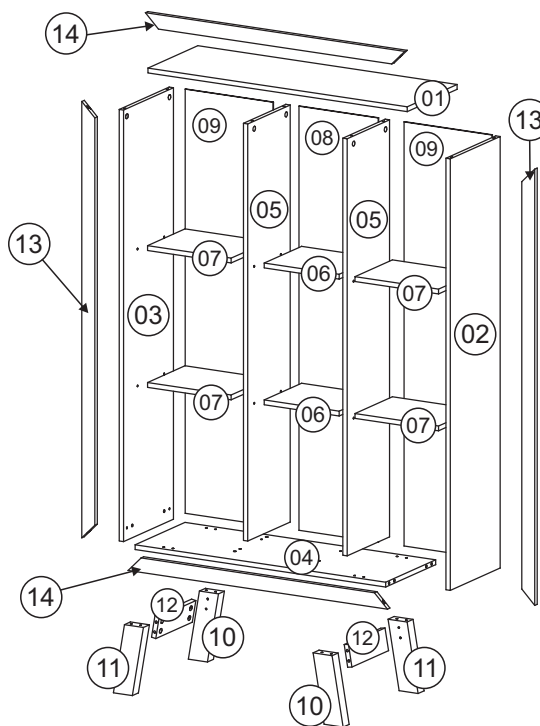
Ferramentas | Herramientas




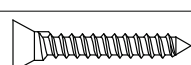
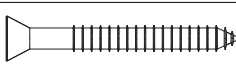




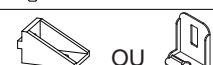






90min.

Lista de peças / Lista de piezas

CÓD	DESCRIÇÃO	QTD	M. PRIMA	DIMENSÕES
01	Tampo	1	MDP 15mm	900x300x15
02	Lateral Direita	1	MDP 15mm	1343x300x15
03	Lateral Esquerda	1	MDP 15mm	1343x300x15
04	Base	1	MDP 15mm	870x300x15
05	Divisão	2	MDP 15mm	1298x255x15
06	Prateleira Móvel	2	MPD 15mm	260x225x15
07	Prateleira Móvel Lateral	4	MDP 15mm	290x225x15
08	Costa	1	Chapa Dura 3mm	1320x275x3
09	Costa Lateral	2	Chapa Dura 3mm	1320x307x3
10	Pé Direito	2	MDP 15mm	232x65x36
11	Pé Esquerdo	2	MDP 15mm	232x65x36
12	Divisão do Pé	2	MDP 15mm	220x70x15
13	Travessa	2	MDP 15mm	1358x45x15
14	Travessa Frontal	2	MDP 15mm	900x45x15



REF	DESCRIÇÃO	QTD
A	 Cavilha 8 x 30mm	08
B	 Parafuso 3,5 x 16mm CF	26
C	 Adesivo Tapa Furo	16
D	 3,5x25mm CC	04
E	 Parafuso 3,5 x 40 CC	04
F	 Parafuso 6,0 x 50 CF	08
G	 34x7mm Parafuso minifix	20
H	 15x12mm Tambor minifix	28
I	 38x38mm Minifix haste dupla	04
J	 22x17x12mm Suporte angular	11
K	 14x4mm Sapata Deslizadora	04
L	 22x3mm Prego 10x10	74
M	 14x8x5mm Suporte de prateleira	24
N	 Cantoneira de Metal 30x30	04

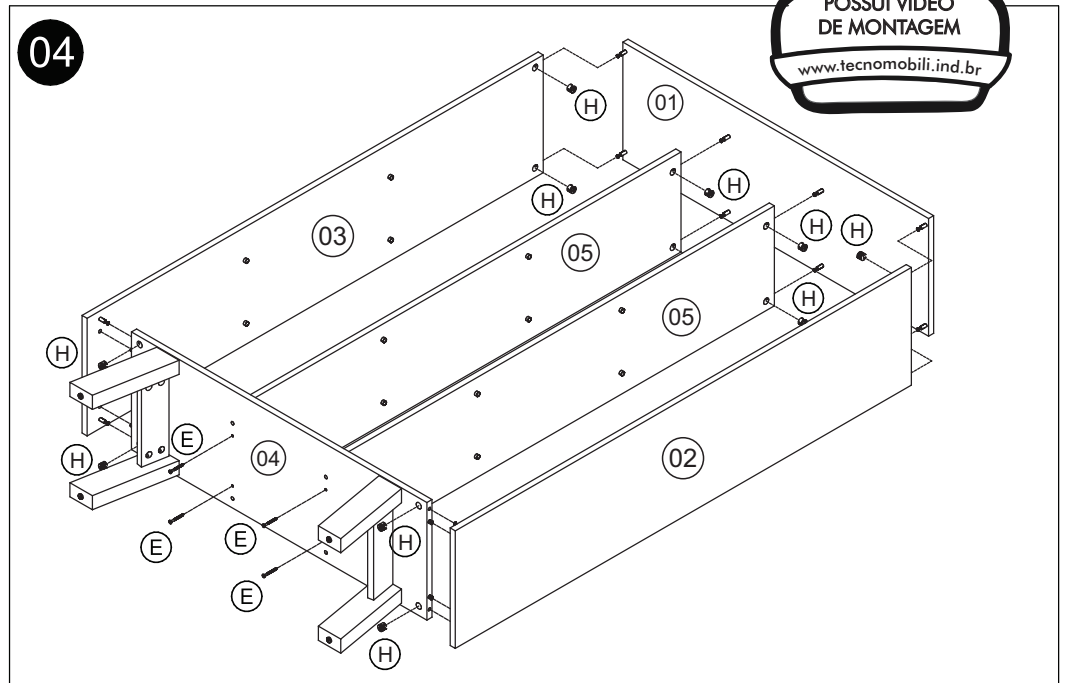
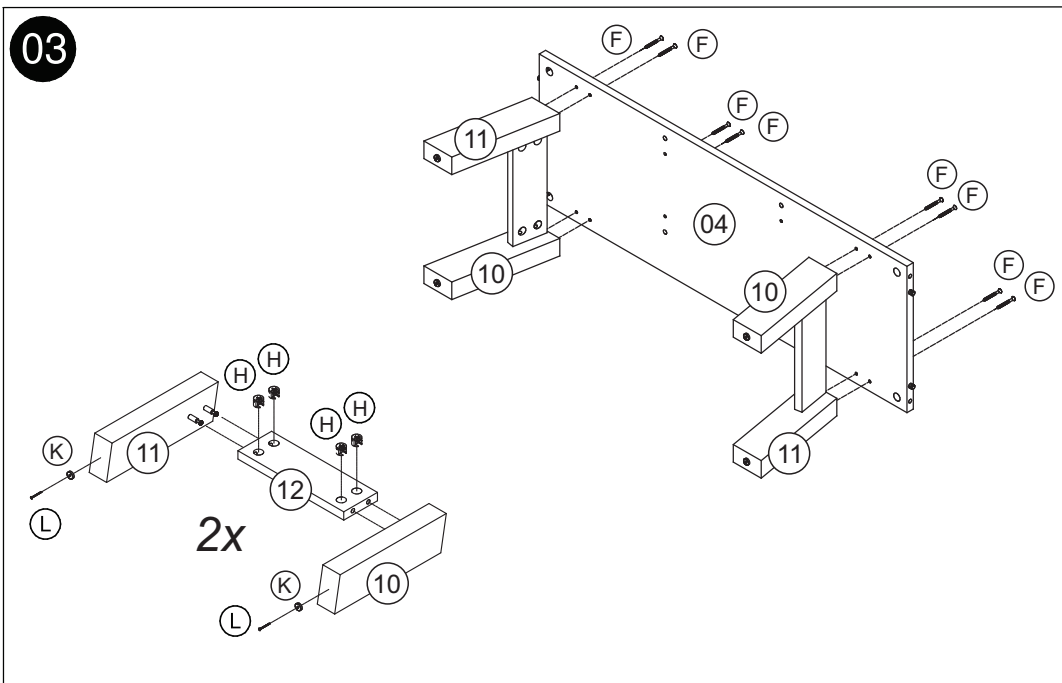
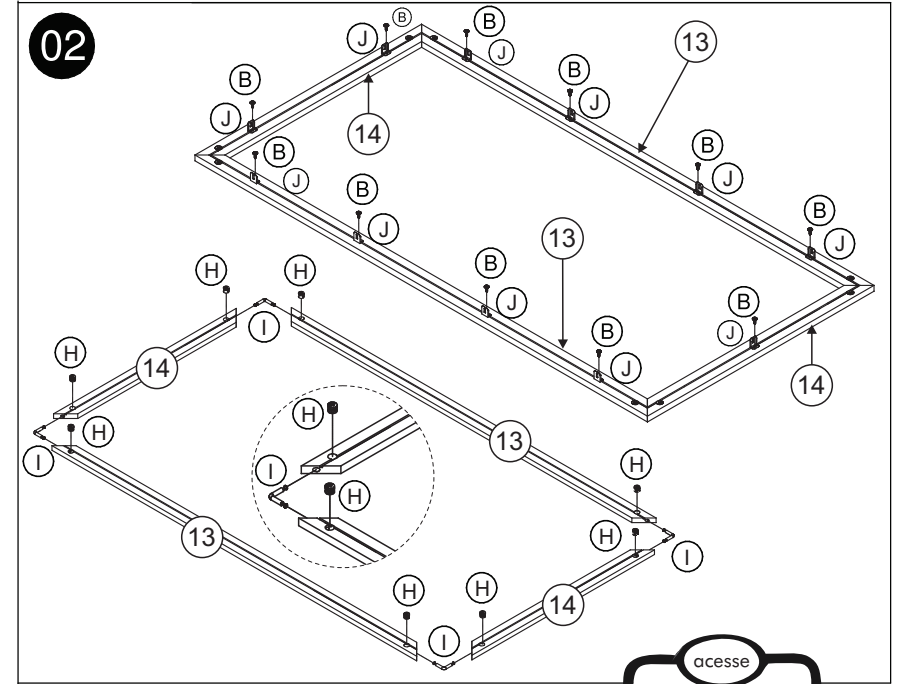
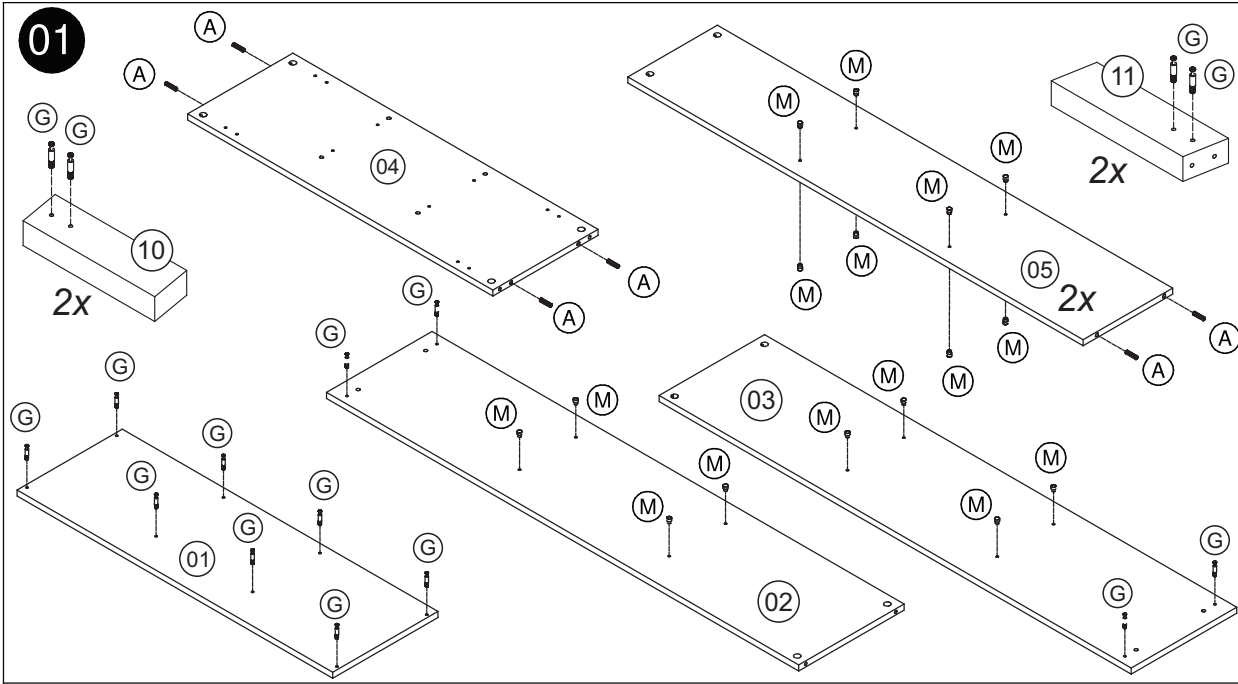
Revisão: 00

Data: 01/02/2016

Utilizar a régua abaixo para medir os componentes.

Medidas em mm





acesse

POSSUI VÍDEO DE MONTAGEM

www.tecnomobili.ind.br

