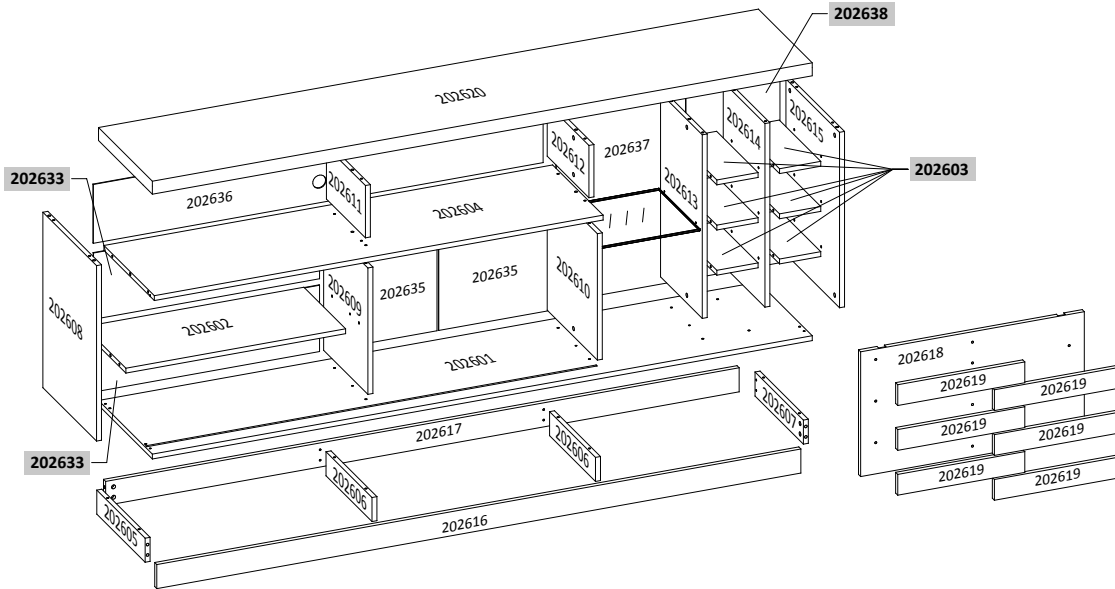


CÓDIGO DE PEÇAS | CODE OF PIECES | CÓDIGO DE PIEZAS



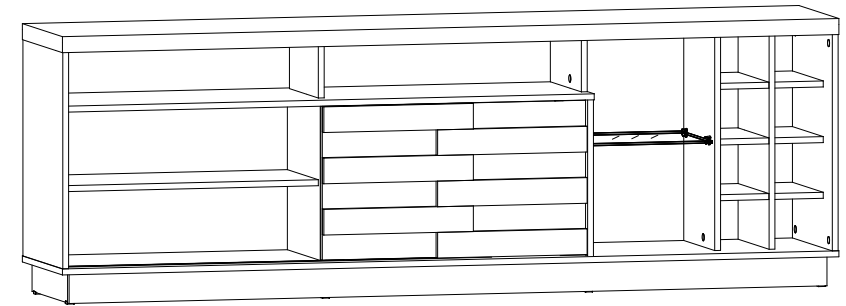
INSTRUÇÕES | INSTRUCTIONS | INSTRUCCIONES

- Prepare a montagem do móvel próximo ao local que ele ficará definitivamente e evite deslocá-lo depois de montado;
- Forre o chão com papelão ou similar e utilize a isomanta que vem entre as peças para evitar o contato entre elas durante a montagem;
- Monte o móvel obedecendo a ordem numérica da **seqüência de montagem (S.M.)**, identificando as peças pelo **código de peça (C.P.)** carimbado na mesma, de acordo com a tabela.

- Prepare the assembly of the close piece of furniture to the place that it will be definitively and avoid to move after done. Will be definitively and avoid to move after done;
- Cover the ground with cardboard or similar and use the isomanta that it comes among the pieces to avoid the contact among them during the assembly;
- Set up the piece of furniture obeying the numeric order of the **assembly sequence (S.M.)**, identifying the pieces by **code of piece (C.P.)** stamped in the same, in agreement with the table.

- Prepare la montaje del mobiliario proximo al lugar que estará definitivamente y evite mover después de hecho;
- Tape la suelo con cartón o similar y use la "isomanta" que viene entre las piezas para evitar el contacto entre ellos durante la montaje;
- Monte el mobiliario obedeciendo el orden numérico de la **sucesión de montaje (S.M.)**, identificando las piezas por el **código de piezas (C.P.)** de la misma estampado en esta, de acuerdo con la tabla.

ASPECTO FINAL | FINAL ASPECT



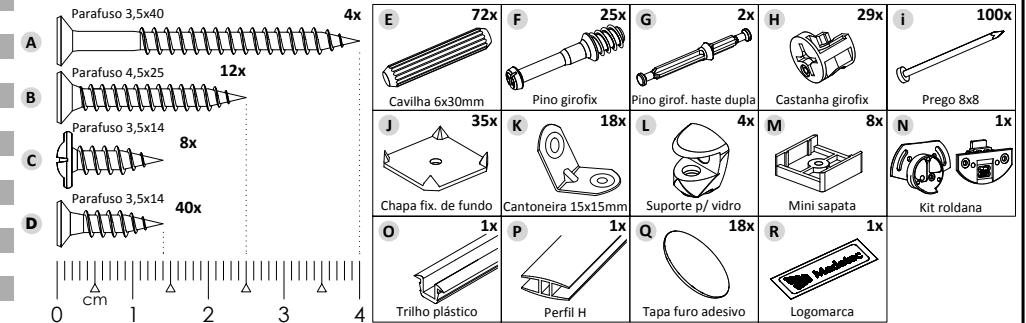
***Dimensões em metros | Dimensions in meters | Dimensiones en metros**

REF.:	PEÇAS PIECE PIEZA	MATÉRIA PRIMA	DIMENSÕES* DIMENSIONS DIMENSIONES	QUANT.
202601	Base Base Base	MDP	2,000 x 0,385 x 0,015	1
202602	Prateleira esquerda Left parcel shelf Bandeja izquierda	MDP	0,666 x 0,298 x 0,015	1
202603	Base do garrafeira Base DVD Base DVD	MDP	0,296 x 0,125 x 0,015	6
202604	Prateleira DVD DVD shelf Estanteria de DVD	MDP	1,360 x 0,360 x 0,015	1
202605	Rodapé lateral esquerdo Lateral footer Pie lateral	MDP	0,345 x 0,074 x 0,015	1
202606	Rodapé central Right baseboard Rodaplé lat. derecha	MDP	0,328 x 0,074 x 0,015	2
202607	Rodapé lateral direito Left side Lateral izquierda	MDP	0,345 x 0,074 x 0,015	1
202608	Lateral esquerda Left side Lateral izquierda	MDP	0,540 x 0,383 x 0,015	1
202609	Divisão esquerda Left division División izquierda	MDP	0,389 x 0,316 x 0,015	1
202610	Divisão do nicho Niche division División de nicho	MDP	0,389 x 0,358 x 0,015	1
202611	Divisão DVD Division DVD División DVD	MDP	0,278 x 0,161 x 0,015	1
202612	Lateral do DVD Side DVD DVD Side	MDP	0,298 x 0,161 x 0,015	1
202613	Lateral esquerda do garrafeira Left side of the garrafeira Lado izquierdo de la garrafeira	MDP	0,565 x 0,298 x 0,015	1
202614	Divisão do garrafeira Division garrafeira Garrafeira división	MDP	0,565 x 0,298 x 0,015	1
202615	Lateral direita do garrafeira Right side of the garrafeira Lado derecha de la garrafeira	MDP	0,540 x 0,383 x 0,015	1
202616	Rodapé frontal Front baseboard Rodaplé frontal	MDF	1,952 x 0,074 x 0,015	1
202617	Rodapé traseiro Back baseboard Rodaplé traseiro	MDP	1,920 x 0,074 x 0,015	1
202618	Porta deslizante Sliding door Puerta corrediza	MDP	0,678 x 0,384 x 0,015	1
202619	Aplique da porta Apply the door Aplicar le puerta	MDP	0,385 x 0,064 x 0,015	6
202620	Tampo Top Tapa	MDP	2,000 x 0,385 x 0,040	1
202623	Fundo inferior esquerdo Lower left fund Fondo inferior izquierda	MDP	0,685 x 0,204 x 0,003	2
202635	Fundo da porta Door background Fondo de la puerta	MDP	0,409 x 0,336 x 0,003	2
202636	Fundo do DVD DVD fund Fondo DVD	MDP	1,363 x 0,181 x 0,003	1
202637	Fundo da prateleira de vidro Glass shelf background Fondo de cristal estante	MDP	0,590 x 0,343 x 0,003	1
202638	Fundo do garrafeira Garrafeira background Fondo garrafeira	MDP	0,590 x 0,285 x 0,003	1
1.05.02.0052	Prateleira Shelf Estanteria	VIDRO	0,320 x 0,293 x 0,005	1

Espaço para Tv: → 2,000 m ⇐ 0,385 m
Dimensão do Produto: → 2,000 m ↑ 0,670 m ⇐ 0,390 m

Edição: 07/03/2016

ACESSÓRIOS | ACCESSORIES | ACESORIOS



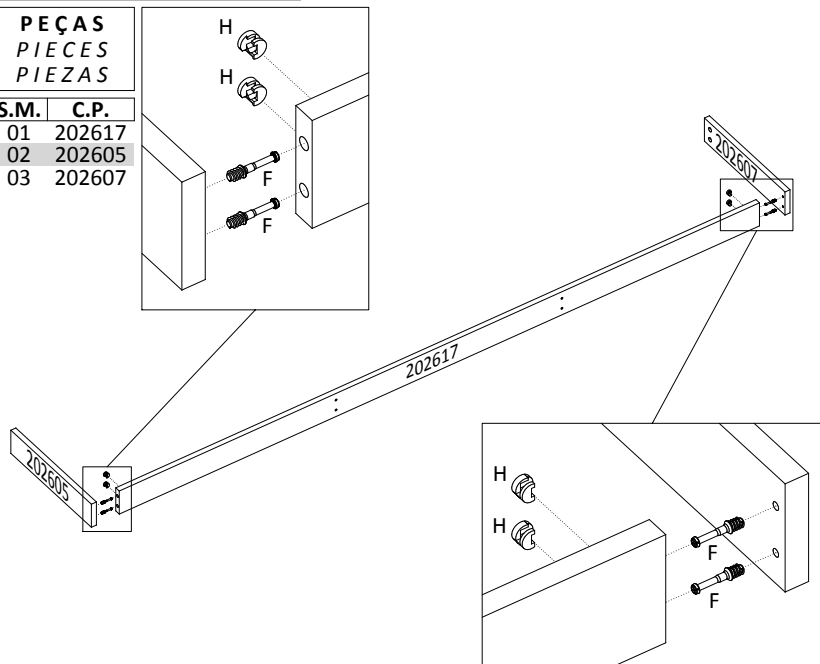
CUIDADOS ESPECIAIS | SPECIAL CARES | CUIDADOS ESPECIALES:

LIMPEZA: Pano limpo umedecido em água e sabão neutro - **BRILHO:** Flanela seca
CLEANING: Clean cloth humidified in water and neutral soap - **SHINE:** Dry flannel
LIMPIEZA: Tela limpia humedecida en la agua y el jabón neutro - **BRILLO:** Franela seca

1º PASSO | PASS | PASO

PEÇAS
PIECES
PIEZAS

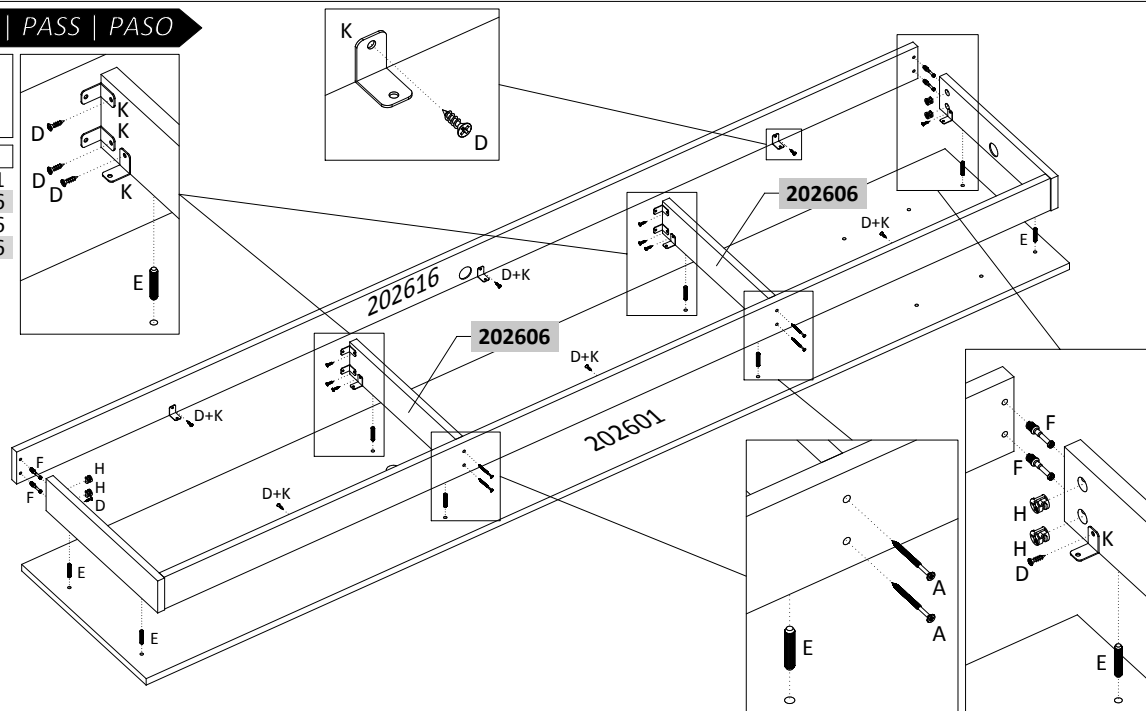
S.M.	C.P.
01	202617
02	202605
03	202607



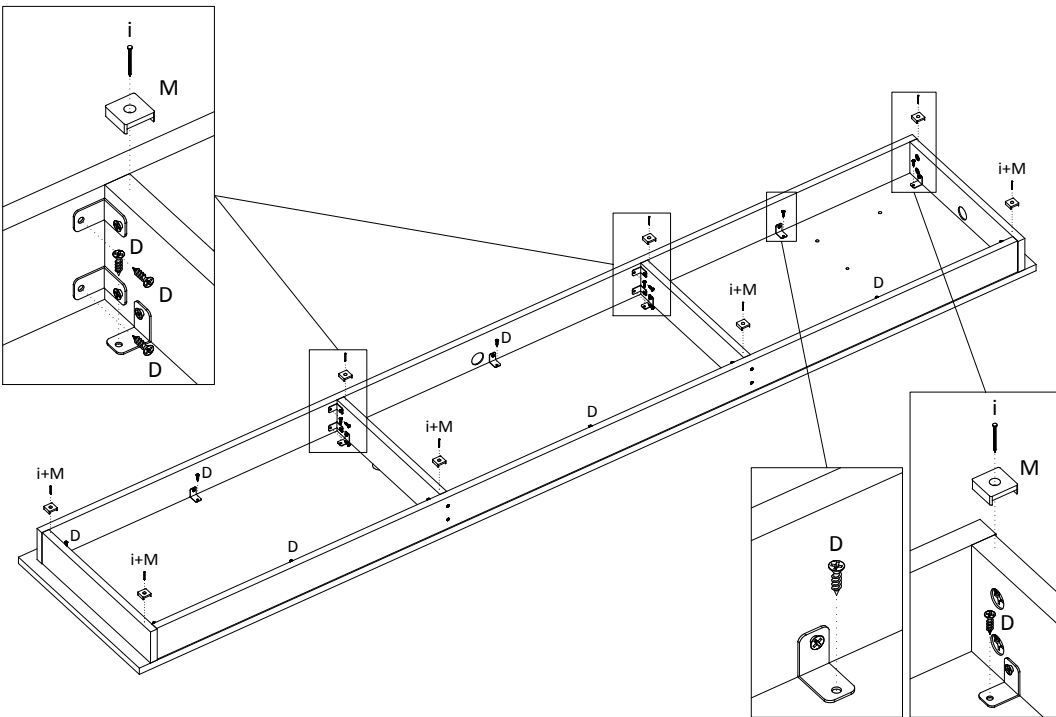
2º PASSO | PASS | PASO

PEÇAS
PIECES
PIEZAS

S.M.	C.P.
01	202601
02	202606
03	202606
04	202616



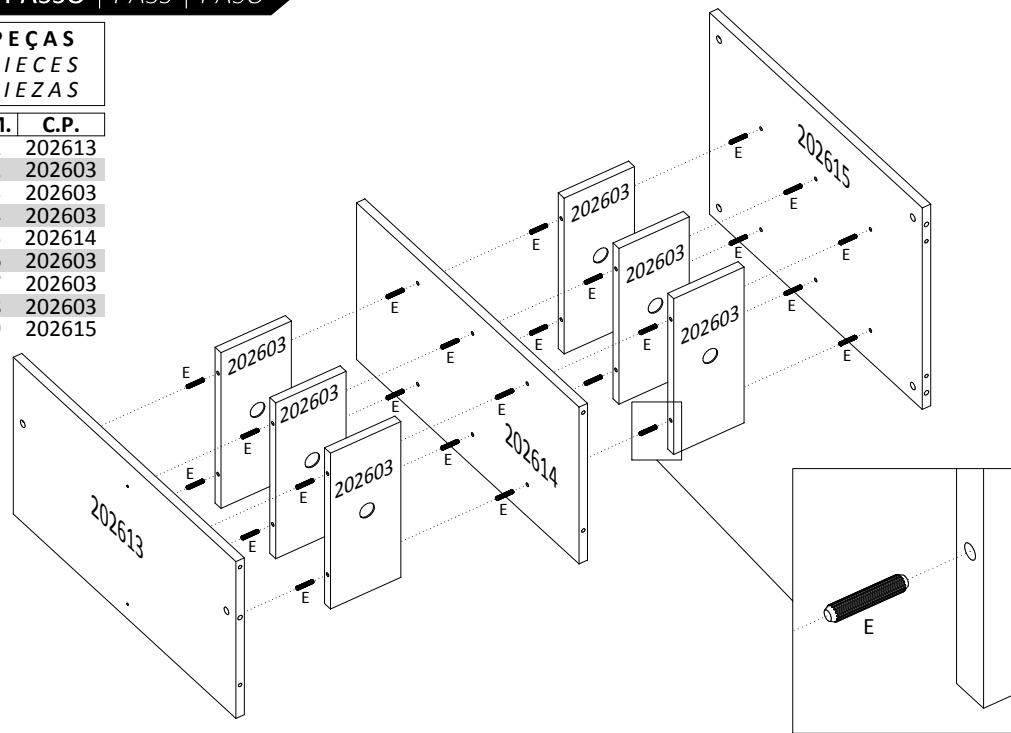
3º PASSO | PASS | PASO



4º PASSO | PASS | PASO

PEÇAS
PIECES
PIEZAS

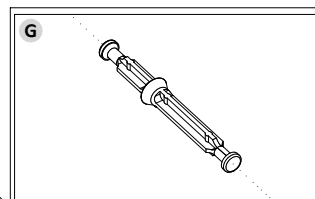
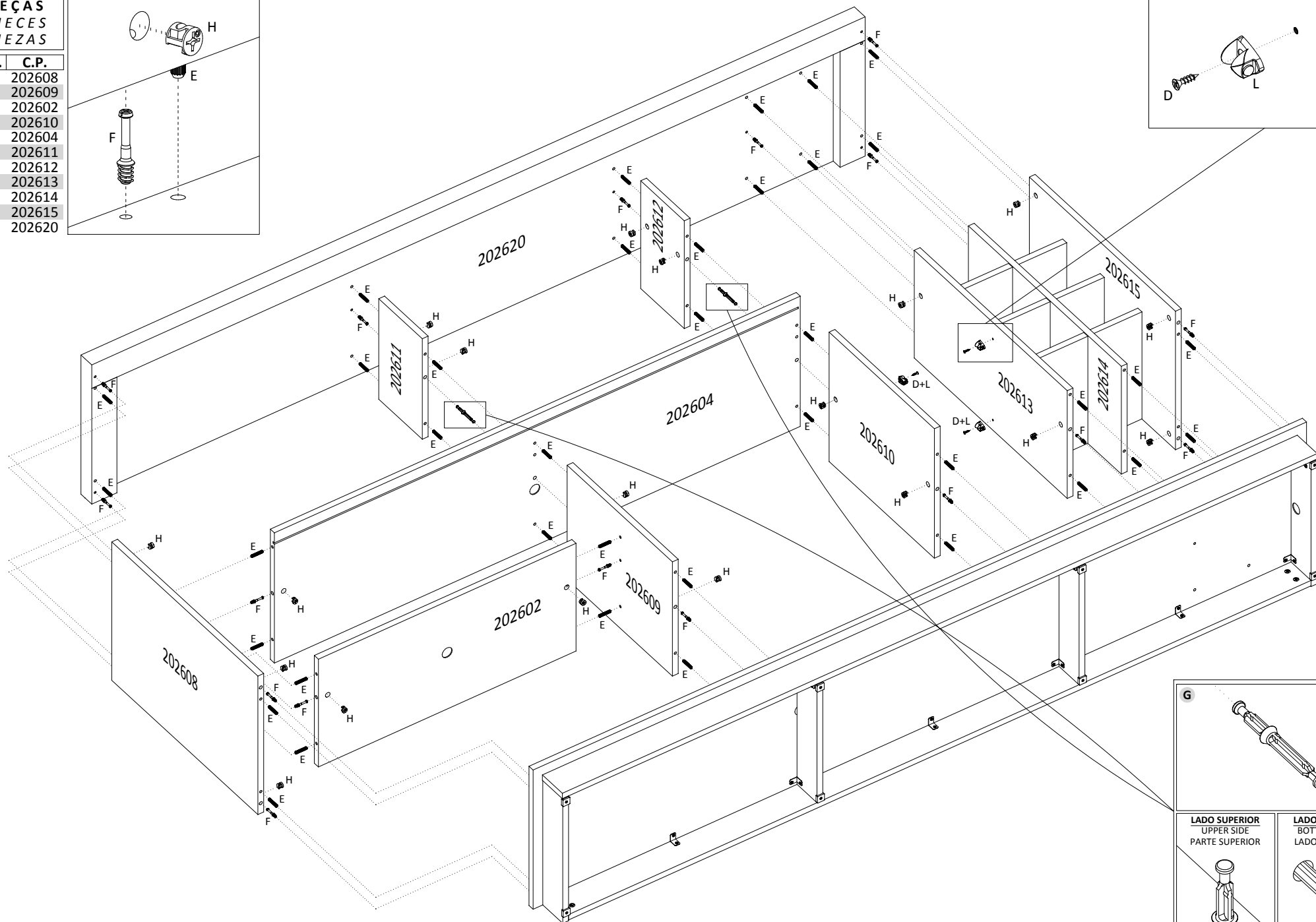
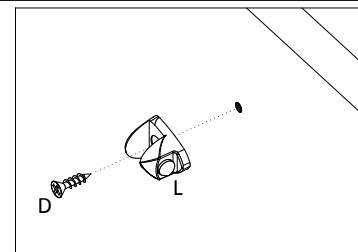
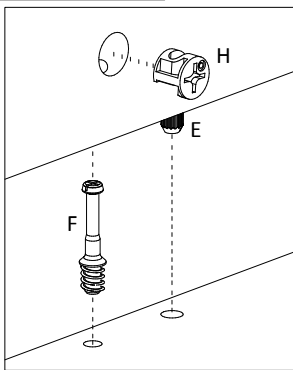
S.M.	C.P.
01	202613
02	202603
03	202603
04	202603
05	202614
06	202603
07	202603
08	202603
09	202615



5º PASSO | PASS | PASO

PEÇAS
PIECES
PIEZAS

S.M.	C.P.
01	202608
02	202609
03	202602
04	202610
05	202604
06	202611
07	202612
08	202613
09	202614
10	202615
11	202620

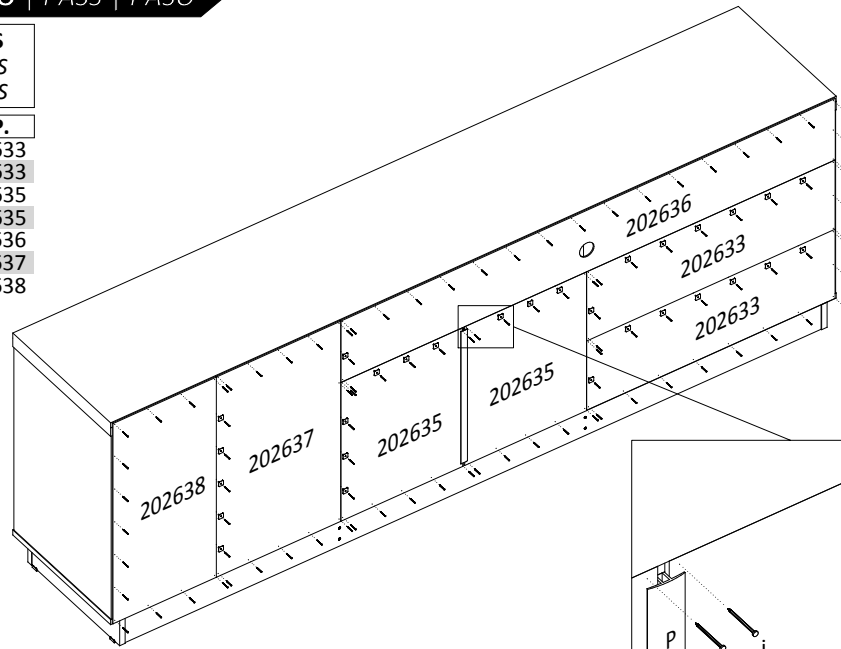


LADO SUPERIOR UPPER SIDE PARTE SUPERIOR	LADO INFERIOR BOTTOM SIDE LADO INFERIOR

6º PASSO | PASS | PASO

PEÇAS
PIECES
PIEZAS

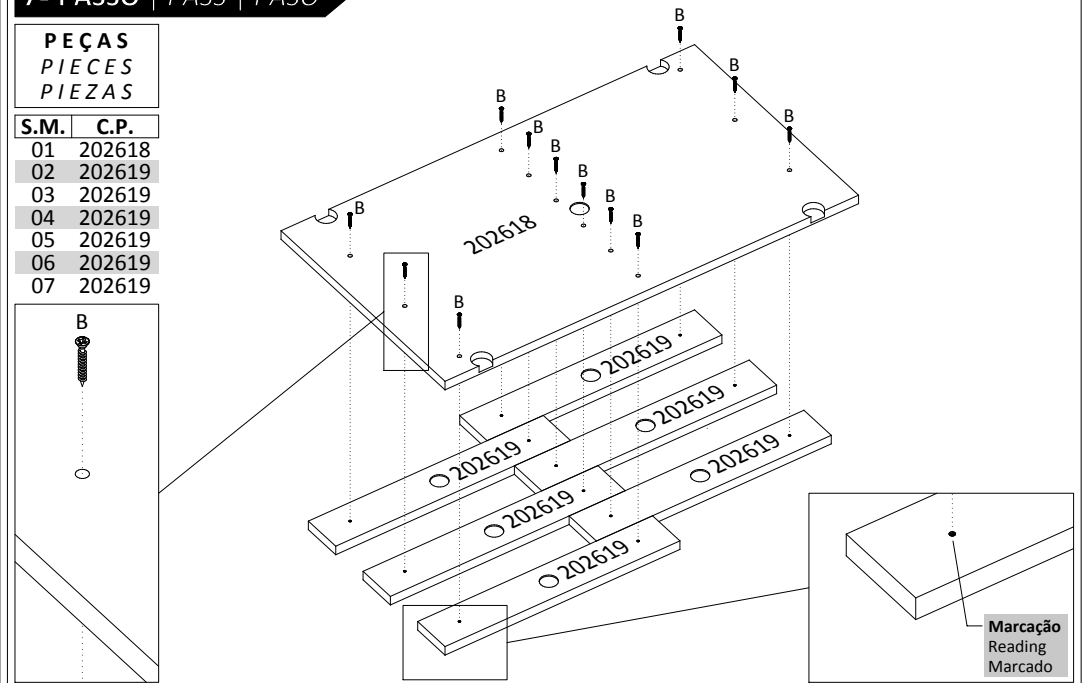
S.M.	C.P.
01	202633
02	202633
03	202635
04	202635
05	202636
06	202637
07	202638



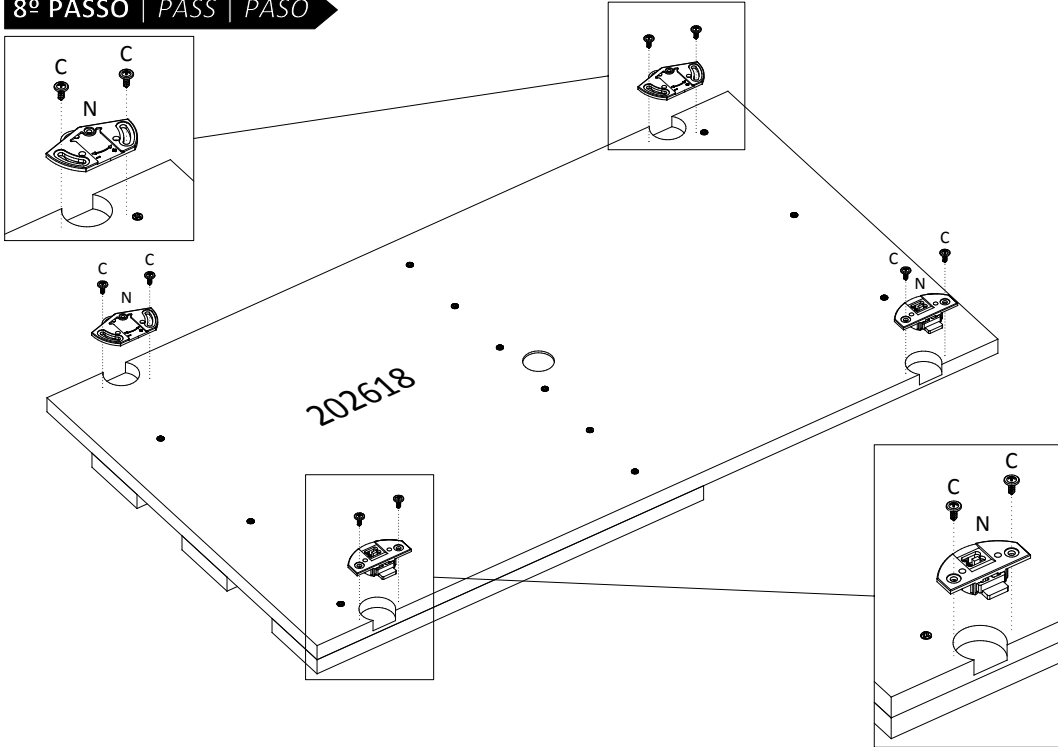
7º PASSO | PASS | PASO

PEÇAS
PIECES
PIEZAS

S.M.	C.P.
01	202618
02	202619
03	202619
04	202619
05	202619
06	202619
07	202619



8º PASSO | PASS | PASO



9º PASSO | PASS | PASO

