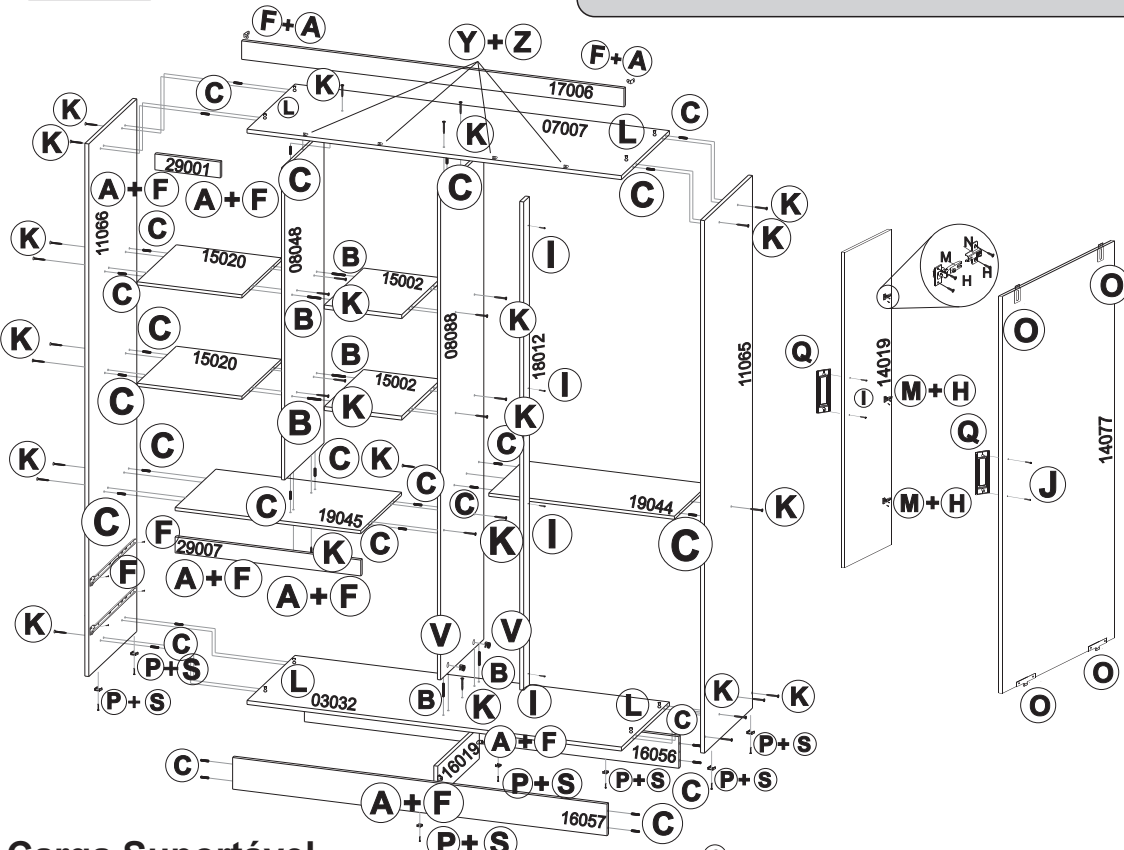




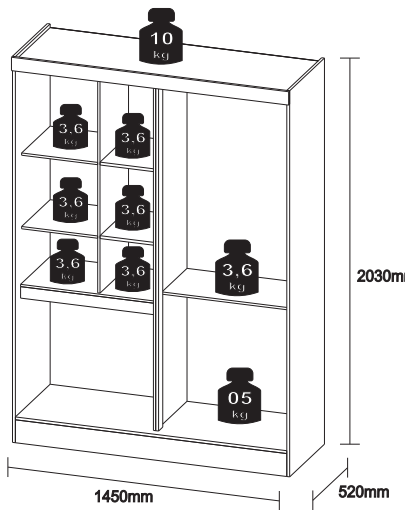
DEMÓBILE Indústria de Móveis Ltda.
Rua : Jurutau, 1350 - Pq. Industrial II.
Cep.: 86703-070
Arapongas - PR - Brasil
demobile@demobile.com.br

INSTRUÇÃO DE MONTAGEM / GUARDA ROUPA 2 PORTAS SLIM - CÓD.: 2372
INSTRUCCIÓN DE MONTAJE / ROPERO 2 PUERTAS SLIM - CÓD.: 2372
ASSEMBLY INSTRUCTION / WARDROBE 2 DOORS SLIM - CÓD.: 2372



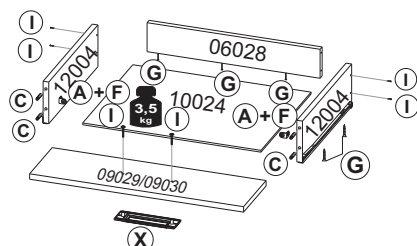
Item	Descrição de Peças / Descripción de Piezas / Description Parts	Qty.	Dimensões (mm)
11065/03	Lateral Direita / Costado Derecho / Right Sideways.	1	2020x500x15
11066/03	Lateral Esquerda / Costado Izquierdo / Left Sideways.	1	2020x500x15
15020/03	Prateleira / Plataforma / Shelf	2	398x410x12
15002/03	Prateleira Pequena / Plataforma pequena / Small Shelf	2	294x410x12
08088/03	Divisão Central/ Partición Central / Central Partition	1	1852x450x12
18012/03	Suporte Divisão Central / Soporte Partición Central / Stand Central Partition	1	1852x60x15
08048/03	Divisão das Prateleiras / Partición de las plataformas / Small Partition	1	1183x410x12
19045/03	Tampo do Gaveteiro / Tapa Cajón / Drawer's Top	1	704x425x12
19044/03	Tampo Calceiro / Tampo de los Pantalones / Pants Cover	1	704x360x12
03032/03	Base / Base / Base	1	1420x500x15
29001/52	Vista da Porta / Vista de la Puerta / Door Detail	1	398x60x15
16057/03	Rodapé Frontal / Rodapié Frontal / Skirting Board	1	1420x120x15
16056/20	Rodapé Traseiro / Rodapié Trasero / Back Board	1	1420x120x15
16019/20	Rodapé Interno / Rodapié Interno / Intern Board	1	433x120x15
17006/03	Rodateto / Protector Superior / Front Detail	1	1450x70x15
14019/03	Porta / Puerta / Door	1	1138x406x15
14077/52	Porta de Correr / Puerta corrediza / Sliding Door	1	1842x705x15
07007/03	Chapéu / Tapa / Top Board	1	1420x500x15
29007/52	Vista da Gaveta / Vista del Cajón / Drawer's Detail	1	704x60x15
09030/03	Frente Gaveta / Frente Cajón / Drawer's Front	1	695x250x15
09029/03	Frente Gaveta / Frente Cajón / Drawer's Front	2	695x165x15
06028/03	Contra-fundo Gaveta / Contra-fondo Cajón / Drawer's Back	3	657x80x15
12004/03	Lateral de Gaveta / Lateral del Cajón / Drawer's Sideway	6	360x114x12
10024/03	Fundo de Gaveta / Fondo Cajón / Drawer's Base	3	677x368x2,5
20089/03	Traseiro / Trasero / Back Panel	2	1880x720x2,5
9901019	Cabideiro / Cabidero / Coat Hanger/	2	695
9913005	Corrediza Metalica / Resbalador Metalico / Metallic Sliding	3	350
9919004	Trilho para Porta de Correr / Trilho para puerta corrediza / Sliding door rail	2	1420
01025/03	Accessórios/ Accesorios / Accessories	1	-

Carga Suportável

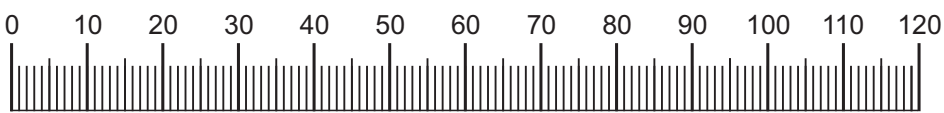


Carga Suportável
O peso máximo de carga informado no desenho ao lado refere-se a objetos distribuídos de maneira uniforme sobre toda área de contato da peça.

A FABRICANTE SÓ RESPONSABILIZA-SE PELAS PEÇAS DO PRODUTO.
A MONTAGEM INCORRETA ACARRETARÁ A PERDA DA GARANTIA E DA ASSISTÊNCIA.
DESTA FORMA, O PRODUTO DEVERÁ SER MONTADO POR PROFISSIONAL QUALIFICADO.



A Cantoneira metálica / Escudera metálica / Angle-iron - 23 unid.	B Cavilha 6x50 / Cavija 6x50/ Dowel 6x50 - 6 unid.	C Cavilha 6x30 / Cavija 6x30/ Dowel 6x30 - 52 unid.	D Etiqueta / Letreiro / Label 01 unid.	E Fixador de fundo/Apuro fundo / Fix fund 10x10 - 15 unid.
F Parafuso/Tornillo/Screw 3,5 x 12 mm - 66 unid.	G Parafuso/Tornillo/Screw 3,5 x 16 mm - 21 unid.	H Parafuso/Tornillo/Screw 4 x 12 mm - 12 unid.	I Parafuso/Tornillo/Screw 3,5 x 25 mm - 24 unid.	J Parafuso/Tornillo/Screw 4,0 x 14 mm - 02 unid.
K Parafuso/Tornillo/Screw 4,5 x 45 mm - 37 unid.	L Porca cilíndrica / Tuercas cilíndricas / Cylindrical nut 12x9 - 36 unid.	M Dobradilha/Bleagra/ Joints 3 unid.	N Calço / Suporte para bleagra/ Chock 3 unid.	O Kit porta de correr/ Kit puerta deslizador/ Kit for slide door - 01 kit
P Sapata plástica/Apoyo plástico/Low shoes - 6 unid.	Q Fuzador/Manilhas/ Handies 146x35x9 - 05 unid.	R Prego/Clavo/Nail 9 x 9 mm - 90 unid.	S Prego/Clavo/Nail 12 x 12 mm - 06 unid.	T Cola / Cola / Glue - 02 unid.
U Suporte cabideiro/Suporte percha/Support to hanger 04 unid.	V Castanha Minifix 12MM 02 unid.	X Pino Minifix 12MM 02 unid.	Y Parafuso/Tornillo/Screw 3,5 x 12 mm - 08 unid.	Z Fbador 90 / Fijador 90 / To fix 90 - 04 un.



Medidas em mm

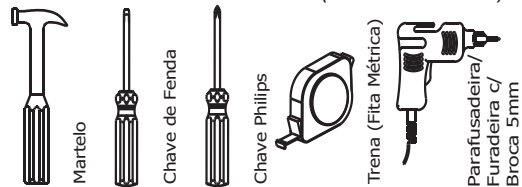
DEM0009 - Última atualização - 05/05/2015



DEMÓBILE Indústria de Móveis Ltda.
Rua : Jurutau, 1350 - Pq. Industrial II.
Cep.: 86703-070
Arapongas - PR - Brasil
demobile@demobile.com.br

Montagem - Passo a Passo

Ferramentas Necessárias (Não Fornecidas)



ATENÇÃO:

1. Ler atentamente toda a instrução antes de iniciar a montagem do móvel.
2. A montagem deverá ser feita em superfície limpa e plana, aconselhamos forrar o chão com a embalagem do produto a fim de não danificá-lo.
3. Os parafusos devem ser fixados utilizando parafusadeira.
4. Os parafusos devem ser apertados periodicamente.
5. Evitar batidas e contato com objetos cortantes.
6. Observar as cargas máximas suportadas de acordo com o desenho.

LIMPEZA E CONSERVAÇÃO

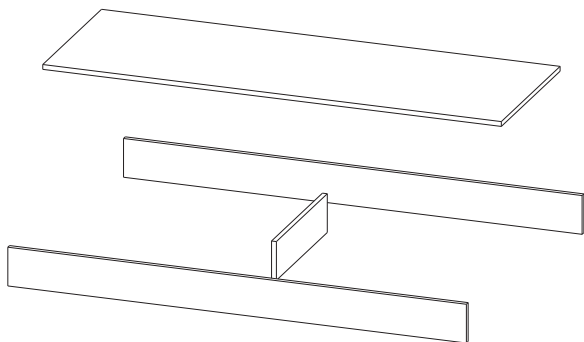
A limpeza do móvel deve ser efetuada **somente com pano macio e seco.**

Não utilizar produtos abrasivos ou similares, tais como:

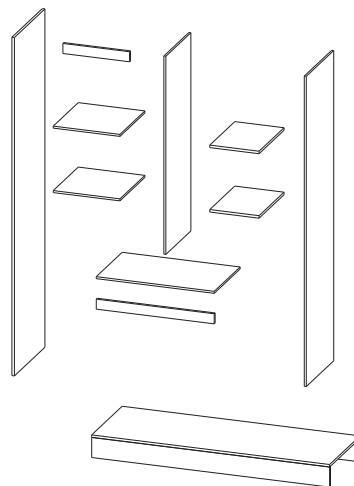
- Cera;
- Detergentes;
- Álcool;
- Tinner;
- Lustra-móveis;
- etc.



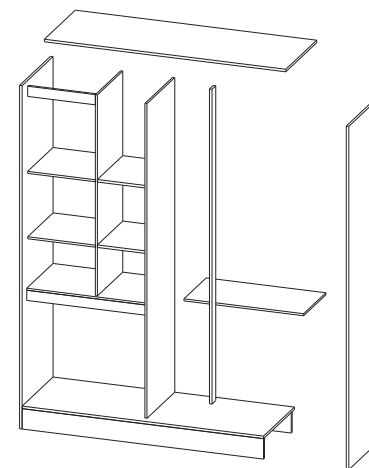
01



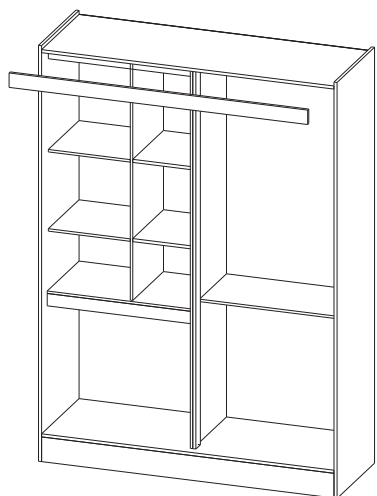
02



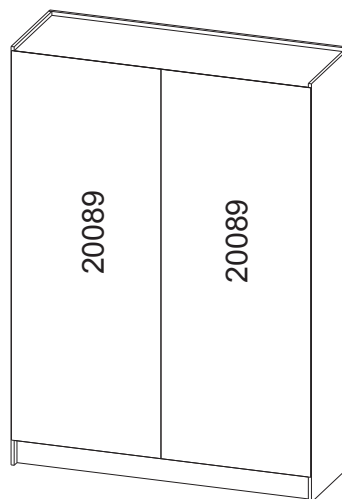
03



04



05



06

