



DEMÓBILE Indústria de Móveis Ltda.
Rua : Jurutau, 1350 - Pq. Industrial II.
Cep.: 86703-070
Arapongas - PR - Brasil
demobile@demobile.com.br

LIMPEZA E CONSERVAÇÃO

A limpeza do móvel deve ser efetuada **somente com pano macio e seco.**

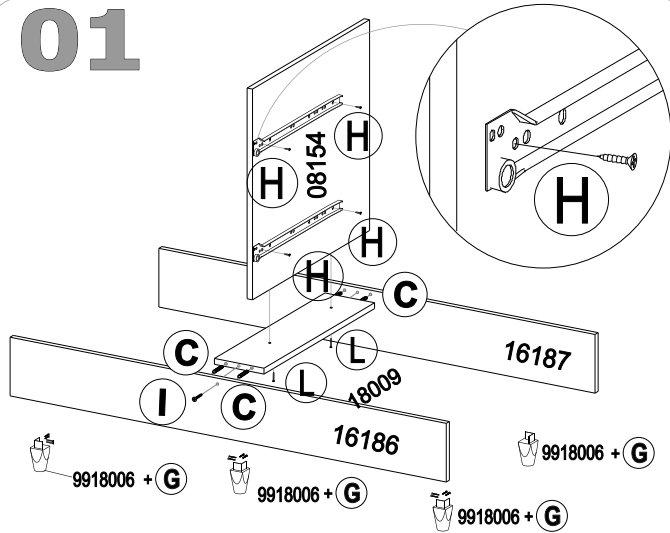
Não utilizar produtos abrasivos ou similares, tais como:

- Cera;
- Detergentes;
- Lustra-móveis;
- Álcool;
- Tinner;
- etc.

Montagem - Passo a Passo 42060

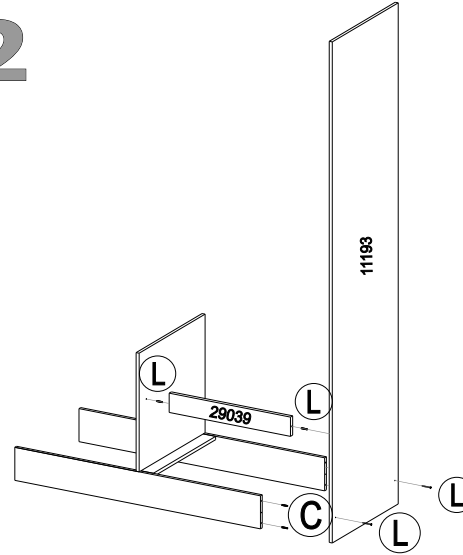


01

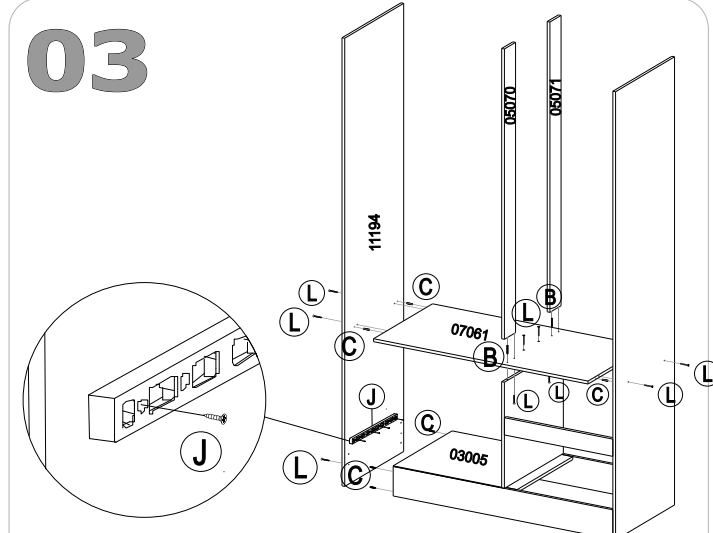


Obs: Fixe o suporte da base na divisão da gaveta em seguida fixe o suporte da base nos rodapés.

02

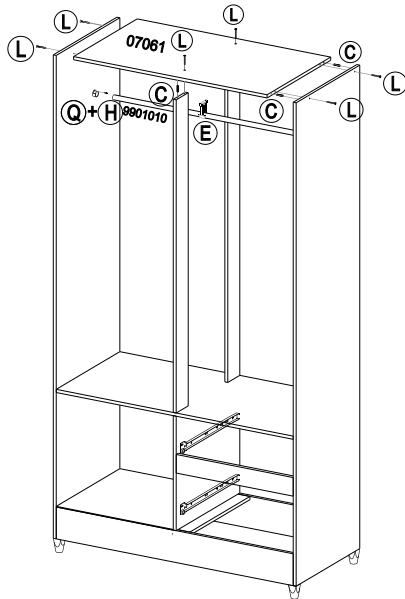


03

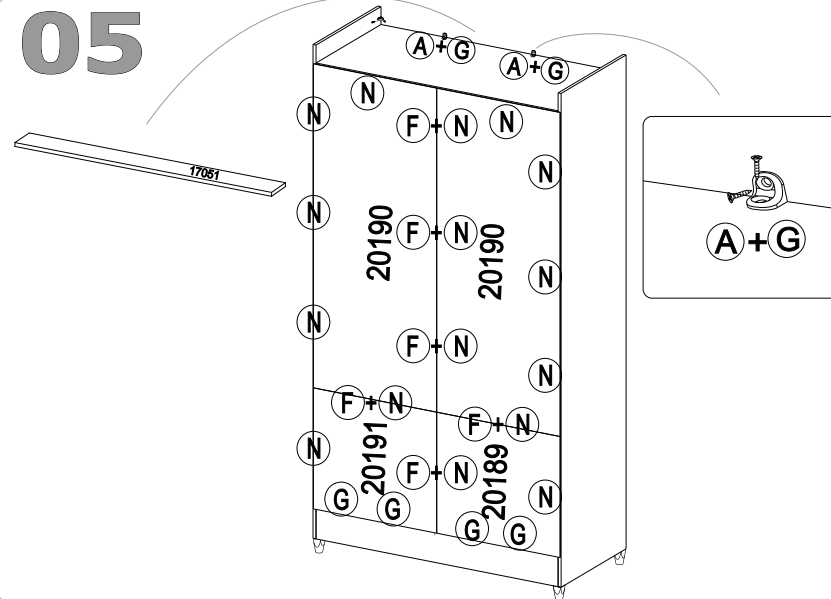


Obs: Fixe os batentes ao tampo do gaveteiro, em seguida fixe o tampo na divisão da gaveta e nas laterais.

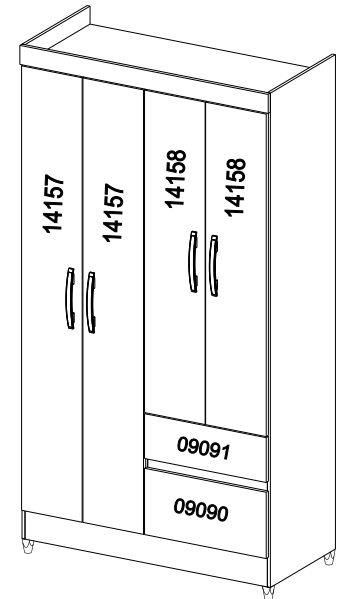
04



05



06

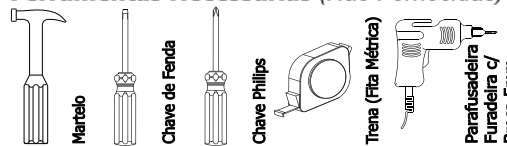




DEMÓBILE Indústria de Móveis Ltda.
Rua : Jurutau, 1350 - Pq. Industrial II.
Cep.: 86703-070
Arapongas - PR - Brasil
demobile@demobile.com.br

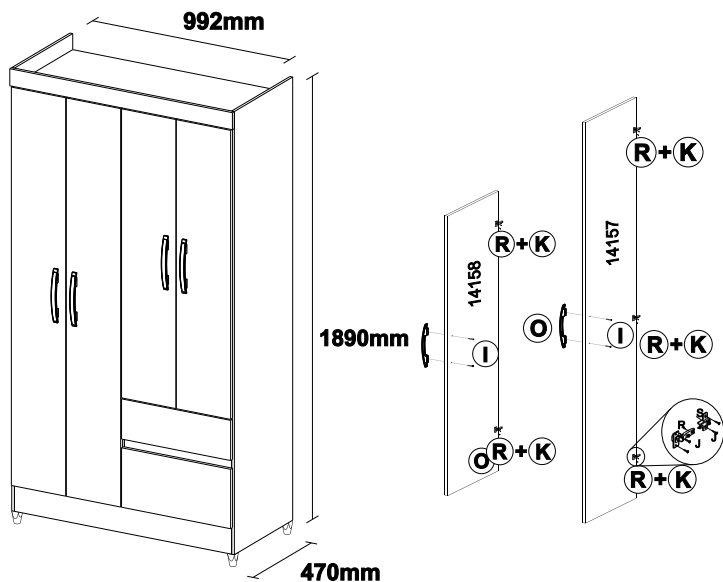
INSTRUÇÃO DE MONTAGEM / GUARDA ROUPA 4 PORTAS LOTUS - CÓD. 42060
INSTRUCCIÓN DE MONTAJE / ROPERO 4 PUERTAS LOTUS - CÓD. 42060
ASSEMBLY INSTRUCTION / WARDROBE 4 DOORS LOTUS - CÓD. 42060

Ferramentas Necessárias (Não Fornecidas)



ATENÇÃO:

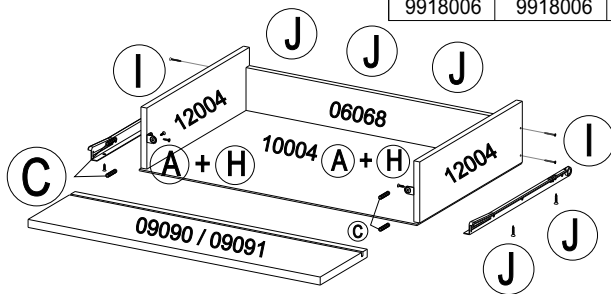
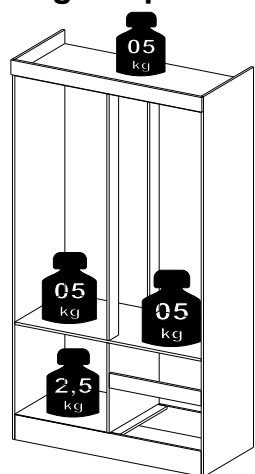
1. Ler atentamente toda a instrução antes de iniciar a montagem do móvel.
2. A montagem deverá ser feita em superfície limpa e plana, aconselhamos forrar o chão com a embalagem do produto a fim de não danificá-lo.
3. Os parafusos devem ser fixados utilizando parafusadeira.
4. Os parafusos devem ser apertados periodicamente.
5. Evitar batidas e contato com objetos cortantes.
6. Observar as cargas máximas suportadas de acordo com o desenho.



Item				Descrição de Peças / Descripción de Piezas / Description Pieces	Qty.	Dimensões (mm)
Branco/Rosa flex Bianco/Flex rosa White/Flex flex	Cinza/Preto Gris/ Negro Gray/Black	Amarelo touch/Castanho fosc Toque amarillo/Marrón mate Hazelnut touch/Matte brown	Capucino Touch Capuchino Touch Capucino Touch			
09090/03	09090/46	09090/89	09090/98	Fronte da Gaveta Maior / Frontal de Cajón / Drawer's Front	1	486x244x15
09091/03	09091/46	09091/89	09091/98	Fronte da Gaveta / Frontal de Cajón / Drawer's Front	1	486x165x15
17051/19	17051/10	17051/88	17051/95	Rodateto / Protector Superior / Front Detail	1	992x70x15
29039/19	29039/10	29039/88	29039/95	Vista do Gaveteiro / Detalle del Cajón / Drawer's Detail	1	478x70x15
14157/03	14157/46	14157/89	14157/98	Porta Maior / Puerta / Door Larger	2	1636x242x15
14158/03	14158/46	14158/89	14158/98	Porta Menor / Puerta / Door Less	2	1187x242x15
11193/03	11193/46	11193/90	11193/101	Lateral Direita / Costado Derecho / Right Side Panel	1	1820x450x12
11194/03	11194/46	11194/90	11194/101	Lateral Esquerda / Costado Izquierdo / Left Side Panel	1	1820x450x12
07061/03	07061/41	07061/41	07061/37	Chapéu - Tampo Gaveteiro / Tapa - Tapa Cajon / Top - Drawer's Top	2	968x450x12
08154/03	08154/41	08154/41	08154/37	Divisão da Gaveta / Divisorio de Cajón / Drawer's Partition	1	431x450x12
05070/03	05070/41	05070/41	05070/37	Batente Frontal / Columna / Column (Front)	1	1179x85x12
05071/03	05071/41	05071/41	05071/37	Batente Traseiro / Columna / Column (Back)	1	1179x85x12
12004/03	12004/41	12004/41	12004/37	Lateral da Gaveta / Costado de Cajón / Side Bord of the Drawer	4	360x114x12
06068/03	06068/41	06068/41	06068/37	Contra Fundo / Pieza Trasera de Cajón / Back Bord of the Drawer	2	429x80x12
16187/20	16187/20	16187/20	16187/20	Rodapé Traseiro / Rodapié Trasero / Skirting Bord (back)	1	968x120x12
16186/03	16186/10	16186/87	16186/95	Rodapé Frontal / Rodapié Frontal / Skirting Bord (front)	1	968x120x12
18009/20	18009/20	18009/20	18009/20	Suporte da Base / Apoyo de la Base / Base Support	1	425x110x12
20189/51	20189/51	20189/51	20189/37	Traseiro Inferior / Trasero Inferior / Inferior Back Panel	1	446x493x12
20190/51	20190/51	20190/51	20190/37	Traseiro Superior / Trasero Superior / Superior Back Panel	2	1194x493x2,5
20191/20	20191/20	20191/20	20191/20	Traseiro do Gaveteiro / Trasero de los Cajones / Drawers Back Panel	1	446x493x2,5
10004/51	10004/51	10004/51	10004/37	Fundo da Gaveta / Fondo de Cajón / Drawer Base	2	451x368x2,5
03005/03	03005/41	03005/41	03005/37	Base / Base / Base	1	478x450x2,5
01141/03	01141/41	01141/41	01141/37	Acessórios/ Accesorios / Accessorie	1	-
9901010	9901010	9901010	9901010	Cabideiro / Cabidero / Coat Hanger	1	962
9913005	9913005	9913005	9913005	Corrediça Metálica / Resbalador Metalico / Metallic sliding	2 PARES	350
9913007	9913007	9913007	9913007	Corrediça Plástica / Resbalador Plastico / Plastic Sliding	1	255x16x10
9918006	9918006	9918006	9918006	Pé Plástico / Pié Plastico / Plastic Foot	4	47x47x100

DEM0002 - Última alteração 29/12/2015.

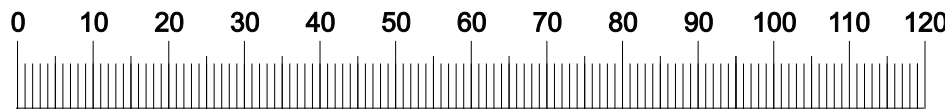
Carga Suportável



Carga Suportável
O peso máximo de carga informado no desenho ao lado refere-se a objetos distribuídos de maneira uniforme sobre toda área de contato da peça.

A FABRICANTE SÓ RESPONSABILIZA-SE PELAS PEÇAS DO PRODUTO.
A MONTAGEM INCORRETA ACARRETERÁ A PERDA DA GARANTIA E DA ASSISTÊNCIA.
DESTA FORMA, O PRODUTO DEVERÁ SER MONTADO POR PROFISSIONAL QUALIFICADO.

A Cantoneira metálica / Escuadra metálica / Angle-iron - 08 un.	B Cavilha 6x50 / Cavija 6x50 / Dowel 6x50 - 02 un.	C Cavilha 6x30 / Cavija 6x30 / Dowel 6x30 - 30 un.	D Etiqueta / Letrero / Label 01 un.	E Parafuso/Tornillo/Screw 3,5 x 22 mm - 02 unid.
F Fixador fundo/Fijador del fondo/Back panel fixer 10x10 - 20 un.	G Parafuso flangeado/Tornillo /Screw 3,5 x 12 mm - 16 un.	H Parafuso/Tornillo/Screw 3,5 x 12 mm - 32 un.	I Parafuso/Tornillo/Screw 3,5 x 25 mm - 16 un.	J Parafuso/Tornillo/Screw 3,5 x 16 mm - 18 un.
K Parafuso/Tornillo/Screw 4,0 x 12 mm - 40 unid.	L Parafuso/Tornillo/Screw 4,5 x 45 mm - 24 un.	M Porca cilíndrica / Tuercas cilíndrica / Cylindrical nut. 12x9 - 20 un.	N Prego/Clavo/Nail 9 x 9 mm - 80 un.	O Puxador/Manijas/Handles 170x18x11 - 04 un.
P Cola / Cola / Glue - 01 un.	Q Suporte cabideiro/Suporte percha/Support to hanger 02 un.	R Dobradiça/Bisagra/Joints 10 unid.	S Caço / Suporte para bisagra/ Chock 10 un.	T Suporte U/Suporte U/ U Support 01 unid.
				U Tapa Furo/ Tapa Furo / Cap 6mm - 02 unid.



Medidas em mm