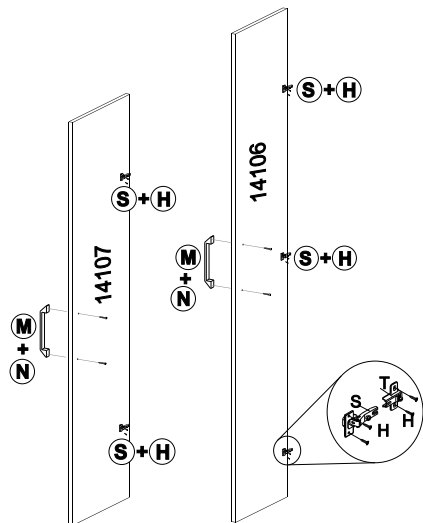



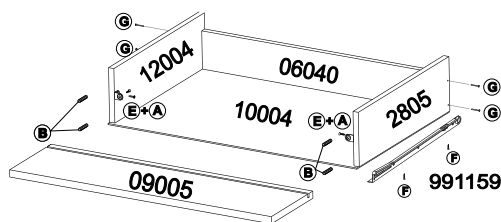



DEMÓBILE Indústria de Móveis Ltda.
Rua : Jurutau, 1350 - Pq. Industrial II.
Cep.: 86703-070
Arapongas - PR - Brasil
demobile@demobile.com.br

INSTRUÇÃO DE MONTAGEM / GUARDA ROUPA 4 PORTAS ALPHA - CÓD.: 43060
INSTRUCCIÓN DE MONTAJE / ROPERO 4 PUERTAS ALPHA - CÓD.: 43060
ASSEMBLY INSTRUCTION / WARDROBE 4 DOORS ALPHA - CÓD.: 43060



Carga Suportável



Carga Suportável
O peso máximo de carga informado no desenho ao lado refere-se a objetos distribuídos de maneira uniforme sobre toda área de contato da peça.

A FABRICANTE SÓ RESPONSABILIZA-SE PELAS PEÇAS DO PRODUTO.
A MONTAGEM INCORRETA ACARRETRÁ A PERDA DA GARANTIA E DA ASSISTÊNCIA.
DESTA FORMA, O PRODUTO DEVERÁ SER MONTADO POR PROFISSIONAL QUALIFICADO.

Item						Descrição de Peças / Descripción de Piezas / Description Parts	Qty.	
Branco White	Noce Noce	Branco/Rosa/Lilas Branco/Rosa/Lila White/Pink/Lilac	Cinza/Preto Gris/ Negro Gray/Black	Avelã/Castanho Avelana/Castaño Hazelnut/Chestnut	Carvalho/Onix Roble/Onix Oak/Onix			
09070/03	09070/37	09070/03	09070/39	09070/65	09070/66	Fronte de Gaveta / Frontal del Cajón / Drawer's Front	3	486x165x15
14106/03	14106/37	14106/03	14106/46	14106/53	14106/67	Porta Grande / Puerta Grande / Large Door	2	1824x242x15
14107/03	14107/37	14107/03	14107/39	14107/65	14107/66	Porta / Puerta / Door	2	1255x242x15
29024/03	29024/37	29024/52	29024/44	29024/47	29024/63	Vista da Porta / Vista la Puerta / View the Door	1	478x70x15
17002/03	17002/37	17002/52	17002/44	17002/47	17002/63	Rodateto / Protector Superior / Front Detail	1	992x70x15
11123/03	11123/37	11123/03	11123/46	11123/53	11123/67	Lateral Direita / Costado Derecho / Right Sideways.	1	2020x450x12
11124/03	11124/37	11124/03	11124/46	11124/53	11124/67	Lateral Esquerda / Costado Izquierdo / Left Sideways	1	2020x450x12
07035/03	07035/37	07035/03	07035/41	07035/41	07035/41	Chapéu / Tapa / Top Board	1	968x450x12
03047/03	03047/37	03047/03	03047/41	03047/41	03047/41	Base / Base / Base	1	500x450x12
19104/03	19104/37	19104/03	19104/41	19104/41	19104/41	Tampo do Gaveteiro / Tapa Cajón / Drawer's Top	1	478x450x12
15053/03	15053/37	15053/03	15053/41	15053/41	15053/41	Prateleira / Plataforma / Shelf	2	478x360x12
08098/03	08098/37	08098/03	08098/41	08098/41	08098/41	Divisão Central / Partición Central / Central Partitión	1	1810x450x12
06040/03	06040/37	06040/03	06040/41	06040/41	06040/41	Contra-fundo Gaveta / Contra-fondo Cajón / Drawer's Back	3	431x80x12
12004/03	12004/37	12004/03	12004/41	12004/41	12004/41	Lateral Gaveta / Costado del Cajón / Drawer's Lateral	6	360x114x12
16117/03	16117/37	16117/03	16117/44	16117/47	16117/63	Rodapé Frontal / Rodapié Frontal / Skirting Board	1	968x120x12
16118/20	16118/20	16118/20	16118/20	16118/20	16118/20	Rodapé Traseiro / Rodapié Trasero / Back Board	1	968x120x12
20115/51	20115/37	20115/51	20115/51	20115/51	20115/51	Traseiro / Trasero / Back Panel	2	1830x494x2,5
10004/51	10004/37	10004/51	10004/51	10004/51	10004/51	Fundo de Gaveta / Fondo Cajón / Drawer's Base	3	451x368x2,5
9901027	9901027	9901027	9901027	9901027	9901027	Cabideiro / Cabidero / Coat Hanger	2	472
9913005	9913005	9913005	9913005	9913005	9913005	Corredoiça Metálica / Resbalador Metálico / Metallic Sliding	3	350
01091/03	01091/13	01091/03	01091/13	01091/13	01091/13	Acessórios / Accesorios / Accessories	1	-

A Cantoneira metálica / Escuadra metálica / Angle-iron - 11 unid.	B Cavilha 6x30 / Caviija 6x30/ Dowel 6x30 - 40 unid.	C Cavilha 6x50 / Caviija 6x50/ Dowel 6x50 - 02 unid.	D Fixador de fundo/ Fijador fondo / Fiber Back Panel 10x10 - 15 unid.	E Parafuso/Tornillo/Screw 3,5 x 1,2 mm - 42 unid.
F Parafuso/Tornillo/Screw 3,5 x 16 mm - 21 unid.	G Parafuso/Tornillo/Screw 3,5 x 25 mm - 26 unid.	H Parafuso/Tornillo/Screw 4,0 x 12 mm - 40 unid.	I Parafuso/Tornillo/Screw 4,0 x 35 mm - 02 unid.	J Parafuso/Tornillo/Screw 4,5 x 45 mm - 22 unid.
K Porca cilíndrica / Tuercas cilíndrica / Cylindrical nut 12x9 - 22 unid.	L Cola / Cola / Glue - 01 unid.	M Puxadores/Manijas/Handles 223x26x16 - 7 unid	N Sapata plástica/Apoyo plástico/Low shoes - 06 unid	O Etiquetas / Letreiro / Label 01 unid.
P Suporte 1/2 cana 5/ espiga - 04 unid	Q Prego/Clavo/Nail 9 x 9 mm - 70 unid.	R Prego/Clavo/Nail 12 x 12 mm - 06 unid.	S Dobradiça/Bisagra/ Jointe 10 unid.	T Calço / Suporte para bisagra/ Check 10 un.



Medidas em mm

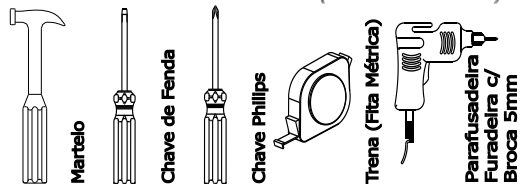


DEMÓBILE Indústria de Móveis Ltda.
Rua : Jurutau, 1350 - Pq. Industrial II.
Cep.: 86703-070
Arapongas - PR - Brasil
demobile@demobile.com.br

Montagem - Passo a Passo

43060

Ferramentas Necessárias (Não Fornecidas)



ATENÇÃO:

1. Ler atentamente toda a instrução antes de iniciar a montagem do móvel.
2. A montagem deverá ser feita em superfície limpa e plana, aconselhamos forrar o chão com a embalagem do produto a fim de não danificá-lo.
3. Os parafusos devem ser fixados utilizando parafusadeira.
4. Os parafusos devem ser apertados periodicamente.
5. Evitar batidas e contato com objetos cortantes.
6. Observar as cargas máximas suportadas de acordo com o desenho.

LIMPEZA E CONSERVAÇÃO

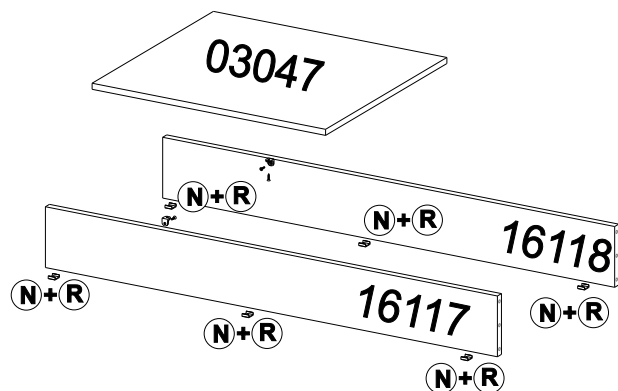
A limpeza do móvel deve ser efetuada **somente com pano macio e seco.**

Não utilizar produtos abrasivos ou similares, tais como:

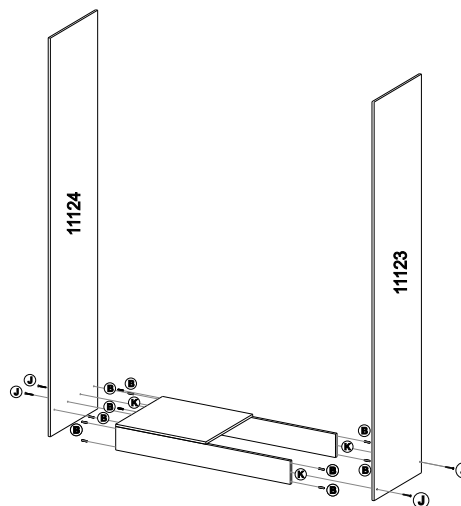
- Cera;
- Detergentes;
- Álcool;
- Tinner;
- Lustra-móveis;
- etc.



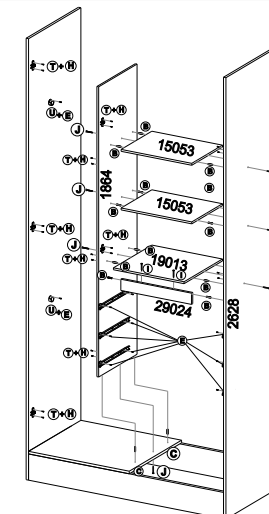
01




02



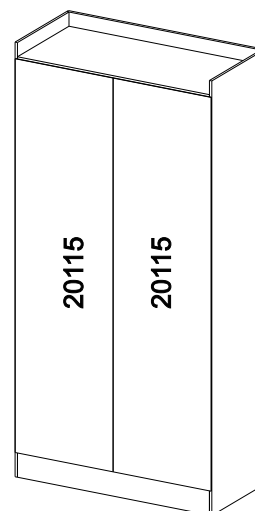
03



04



05



06

