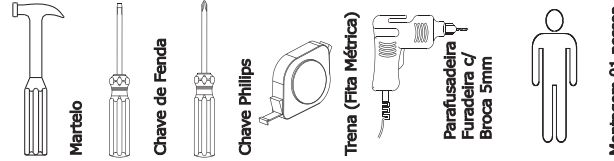




DEMÓBILE Indústria de Móveis Ltda.
Rua : Jurutau, 1350 - Pq. Industrial II.
Cep.: 86703-070
Arapongas - PR - Brasil
demobile@demobile.com.br

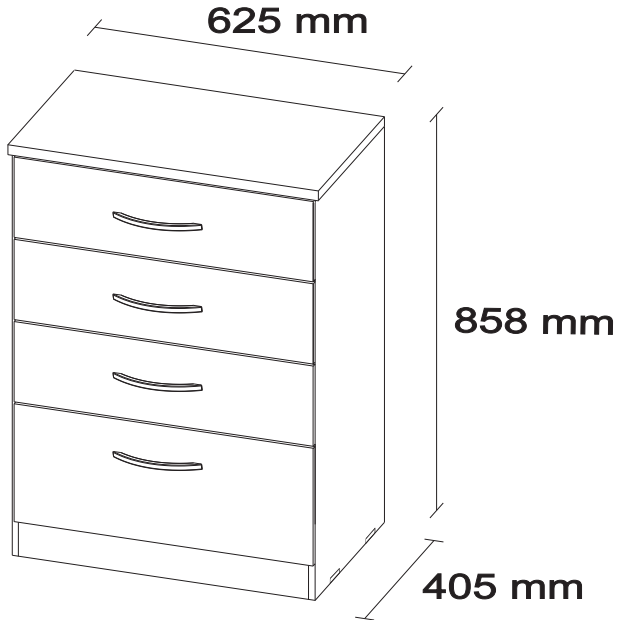
INSTRUÇÃO DE MONTAGEM / CÔMODA ASTRAL - CÔD.: 4460
INSTRUCCIÓN DE MONTAJE / CÔMODA ASTRAL - CÔD.: 4460
ASSEMBLY INSTRUCTION / CÔMODA ASTRAL - CÔD.: 4460

Ferramentas Necessárias (Não Fornecidas)

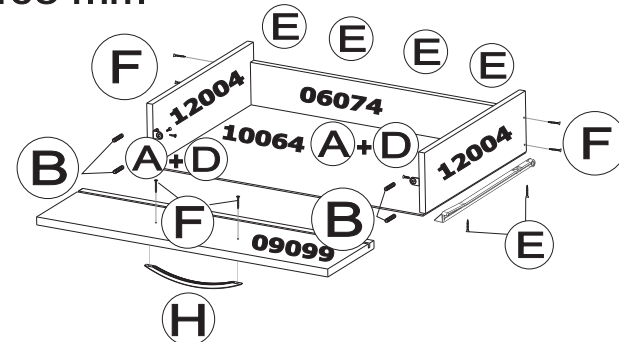


ATENÇÃO:

1. Ler atentamente toda a instrução antes de iniciar a montagem do móvel.
2. A montagem deverá ser feita em superfície limpa a plana, aconselhamos forrar o chão com a embalagem do produto a fim de não danificá-lo.
3. Os parafusos devem ser apertados periodicamente.
4. Evitar batidas e contato com objetos cortantes.
5. Observar as cargas máximas suportadas de acordo com o desenho.



Item				Descrição de Peças / Descripción de Piezas / Description Parts	Qtd.	Dimensões (mm)
Branco Blanco White	Cinza/Preto Gris/Negro Gray/Black	Avellã/Castanho Avellana/Castaño Hazelnut/Chestnut	Capuccino Touch Capuchino Touch Capuccino Touch			
09099/03	09099/46	09099/65	09099/98	Frete da Gaveta / Pieza Frontal del Cajón / Frontal Bord of the Drawer	3	605x165x15
09100/03	09100/39	09100/53	09100/98	Frete da Gaveta / Pieza Frontal del Cajón / Frontal Bord of the Drawer	1	605x250x15
28029/20	28029/20	28029/20	28029/20	Travessa do Gaveteiro / Apoyo de los Cajones / Drawer Support	1	597x50x15
13023/20	13023/20	13023/20	13023/20	Perfil H 35mm / Perfil H 35mm / Profile H 35mm	1	597x35x15
16204/03	16204/44	16204/47	16204/95	Rodapé Frontal / Rodapié Frontal / Skirting Bord (front)	1	597x90x15
16205/20	16205/20	16205/20	16205/20	Rodapé Traseiro / Rodapié Trasero / Skirting Bord (back)	1	597x90x15
19134/03	19134/44	19134/47	19134/95	Tampo Superior / Tampón Superior / Top Bord	1	625x402x15
11209/03	11209/44	11209/47	11209/95	Lateral Direita / Costado Derecho / Right Side Panel	1	843x385x12
11210/03	11210/44	11210/47	11210/95	Lateral Esquerda / Costado Izquierdo / Left Side Panel	1	843x385x12
06074/03	06074/41	06074/41	06074/37	Contra Fundo / Pieza Trasera del Cajon / Back Bord of the Drawer	3	548x80x12
06075/03	06075/41	06075/41	06075/37	Contra Fundo / Pieza Trasera del Cajon / Back Bord of the Drawer	1	548x114x12
12004/03	12004/41	12004/41	12004/37	Lateral da Gaveta / Costado del Cajon / Side Bord of the Drawer	6	360x114x12
12009/03	12009/41	12009/41	12009/37	Lateral da Gaveta / Costado del Cajon / Side Bord of the Drawer	2	360x155x12
20215/20	20215/20	20215/20	20215/20	Traseiro / Trasero / Back Panel	2	616x380x2,5
10064/51	10064/51	10064/51	10064/37	Fundo da Gaveta / Fondo de Cajon / Drawer Base	4	570x368x2,5
9913005	9913005	9913005	9913005	Corrediza Metálica / Guia Corredera Metalica / Metallic Slide Drawer	4 PARES	350
01150/03	01150/13	01150/13	01150/13	Acessórios de Montagem / Accesorios / Accessories	1	-

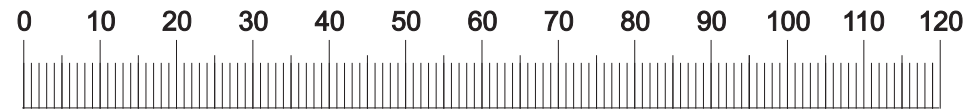


A Cantoneira metálica / Escuadra metálica / Angle-iron - 14 unid.	B Cavilha 6x30 / Cavija 6x30/ Dowel 6x30 - 24 unid.	C Sapata plástica/Apoyo plástico/Low shoes 12 mm - 04 unid	D Parafuso/Tornillo/Screw 3,5 x 12 mm - 52 unid.
E Parafuso/Tornillo/Screw 3,5 x 16 mm - 32 unid.	F Parafuso/Tornillo/Screw 3,5 x 25 mm - 24 unid.	G Etiqueta / Letrero / Label 01 unid.	H Puxador/Manijas/Handles 170x18x11 - 04 un.
I Parafuso/Tornillo/Screw 4,5 x 45 mm - 4 unid.	J Porca cilíndrica / Tuerca cilíndrica / Cylindrical nut 9x12 - 04 unid.	K Cola / Cola / Glue - 02 unid.	L Prego/Clavo/Nail 12 x 12 mm - 04 unid.
M Prego/Clavo/Nail 9 x 9 mm - 30 unid.			

Carga Suportável

O peso máximo de carga informado no desenho ao lado refere-se a objetos distribuídos de maneira uniforme sobre toda área de contato da peça.

A FABRICANTE SÓ RESPONSABILIZA-SE PELAS PEÇAS DO PRODUTO. A MONTAGEM INCORRETA ACARRETTARÁ A PERDA DA GARANTIA E DA ASSISTÊNCIA. DESTA FORMA, O PRODUTO DEVERÁ SER MONTADO POR PROFISSIONAL QUALIFICADO.



Medidas em mm



DEMÓBILE Indústria de Móveis Ltda.
 Rua : Jurutau, 1350 - Pq. Industrial II.
 Cep.: 86703-070
 Arapongas - PR - Brasil
 demobile@demobile.com.br

LIMPEZA E CONSERVAÇÃO

A limpeza do móvel deve ser efetuada **somente com pano macio e seco.**

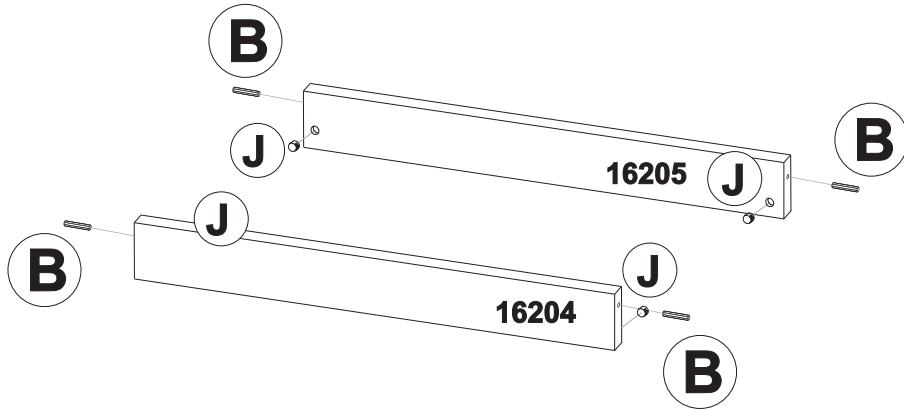
Não utilizar produtos abrasivos ou similares, tais como:

- Cera;
- Detergentes;
- Lustra-móveis;
- Álcool;
- Tinner;
- etc.

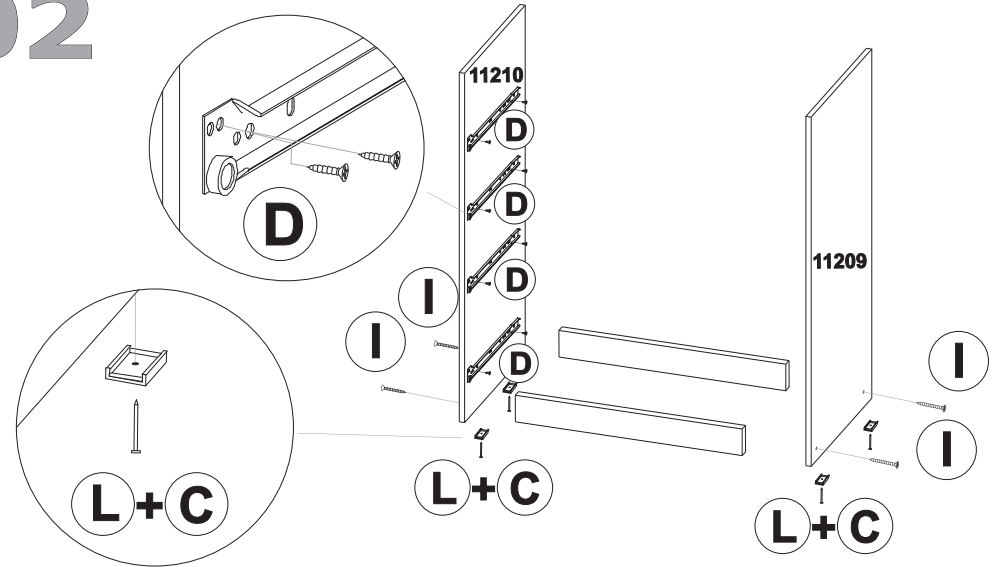
Montagem - Passo a Passo 4460



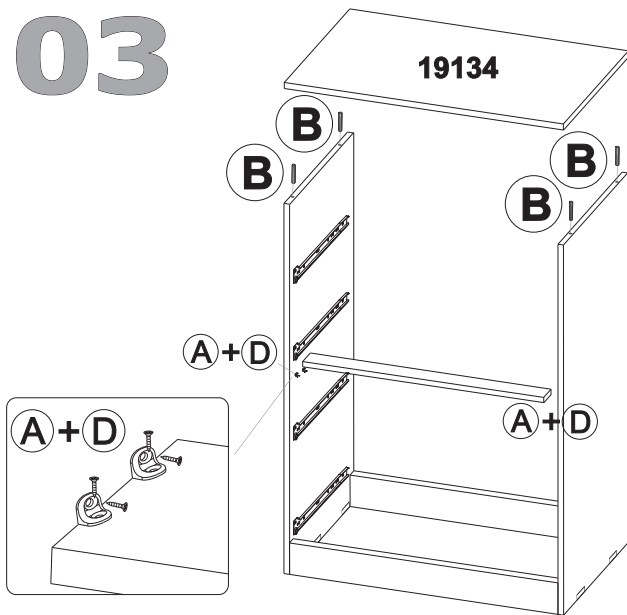
01



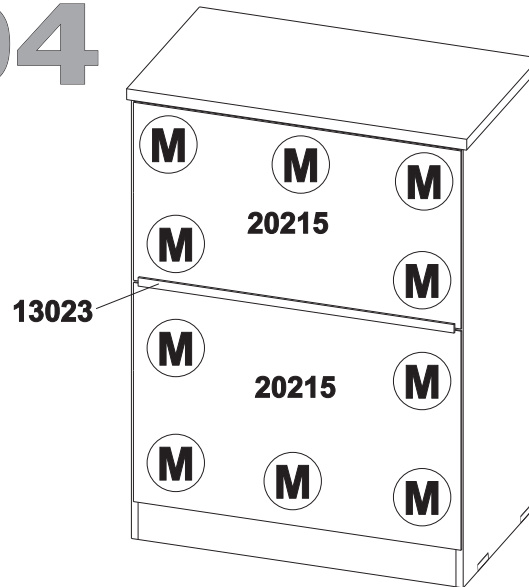
02



03



04



05

