



DEMÓBILE Indústria de Móveis Ltda.
Rua : Jurutau, 1350 - Pq. Industrial II.
Cep.: 86703-070
Arapongas - PR - Brasil
demobile@demobile.com.br

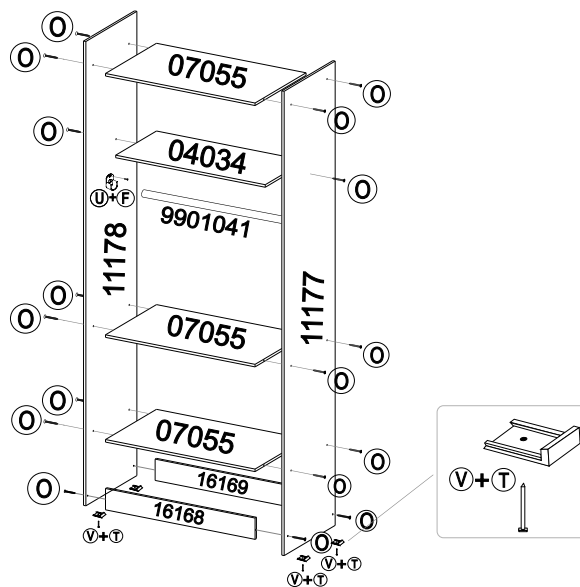
ATENÇÃO:

1. Ler atentamente toda a instrução antes de iniciar a montagem do móvel.
2. A montagem deverá ser feita em superfície limpa e plana, aconselhamos forrar o chão com a embalagem do produto a fim de não danificá-lo.
3. Os parafusos devem ser fixados utilizando parafusadeira.
4. Os parafusos devem ser apertados periodicamente.
5. Evitar batidas e contato com objetos cortantes.
6. Observar as cargas máximas suportadas de acordo com o desenho.

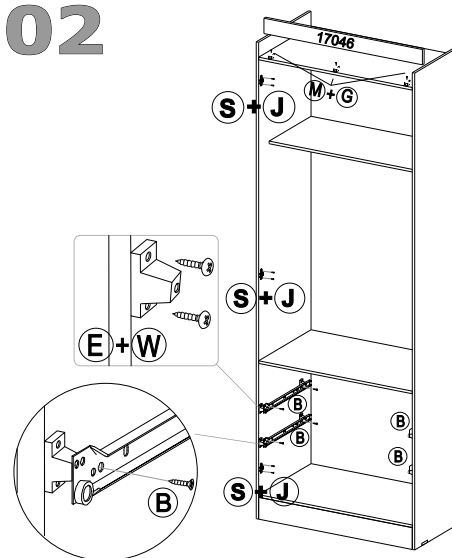
Montagem - Passo a Passo 72200



01



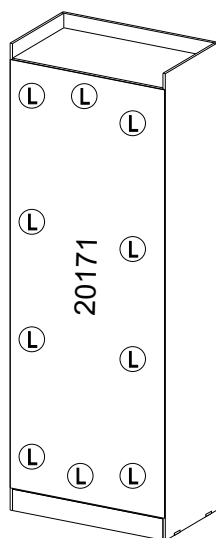
02




Para fixar um módulo ao outro,
use uma broca de 6 mm para atravessar
os pré furos do lado desejado.
Em seguida utilize os parafusos de União (N).



03



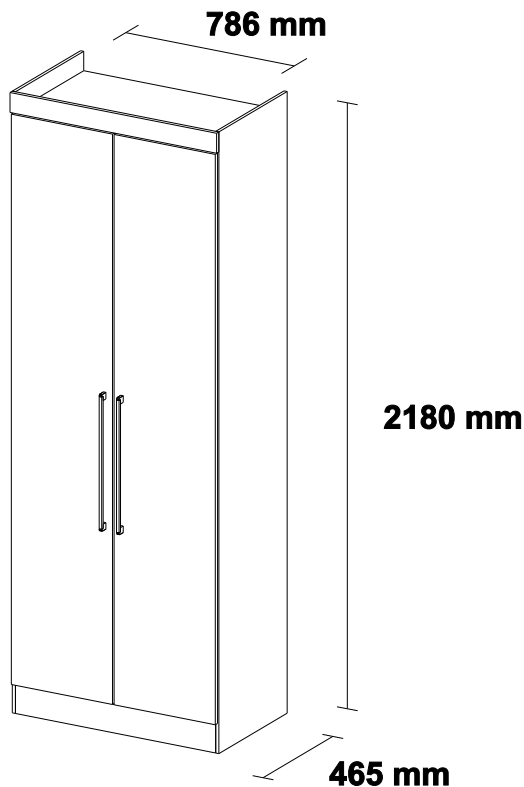
04



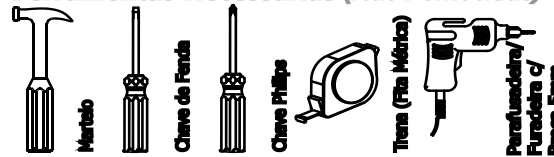


DEMÓBILE Indústria de Móveis Ltda.
Rua : Jurutau, 1350 - Pq. Industrial II.
Cep.: 86703-070
Arapongas - PR - Brasil
demobile@demobile.com.br

INSTRUÇÃO DE MONTAGEM / GUARDA ROUPA 2 PORTAS MODENA - CÓD.: 72200
INSTRUCCIÓN DE MONTAJE / ROPERO 2 PUERTAS MODENA - CÓD.: 72200
ASSEMBLY INSTRUCTION / WARDROBE 2 DOORS MODENA - CÓD.: 72200



Ferramentas Necessárias (Não Fornecidas)



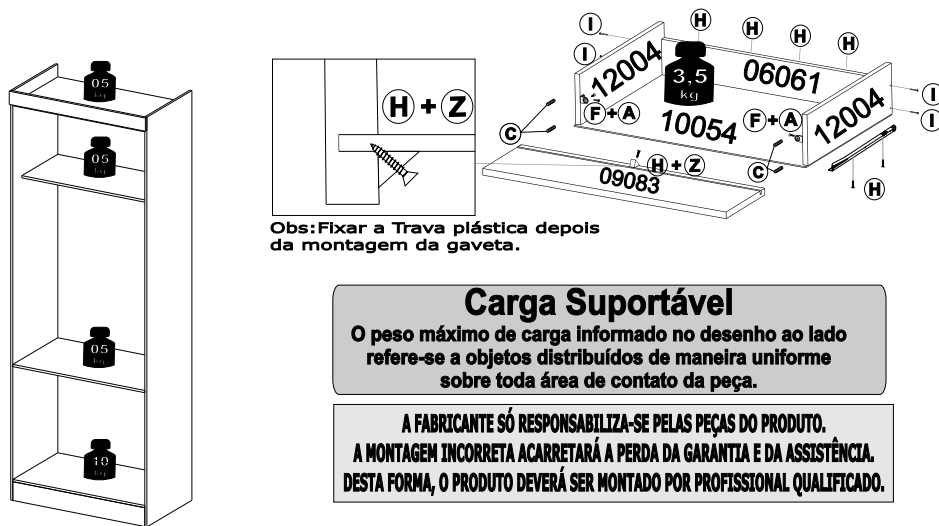
LIMPEZA E CONSERVAÇÃO

A limpeza do móvel deve ser efetuada **somente com pano macio e seco**.
Não utilizar produtos abrasivos ou similares, tais como:

- Cera;
- Detergentes;
- Lustra-móveis;
- Álcool;
- Tinner;
- etc.

Item	Descrição de Peças / Descripción de Piezas / Description Parts	Qtd.	Dimensões (mm)
11178/90	Lateral Direita / Costado Derecho / Right Sideways	01	2180x450x12
11179/90	Lateral Esquerda / Costado Izquierdo / Left Sideways	01	2180x450x12
07055/41	Chapéu / Base/Tampo/ Tapa/Base /Tapa Cajón/ Top Board/Base/Drawer's Top	03	762x450x12
04034/41	Base do Maleiro / Estante Superior / Higher Shelf	01	762x360x12
16168/88	Rodapé Frontal / Rodapié Frontal / Skirting Board	01	762x100x12
16169/20	Rodapé Traseiro / Rodapié Trasero / Back Board	01	762x100x12
12004/41	Lateral de Gaveta / Lateral del Cajón / Drawer's Sideway	04	360x114x12
09083/41	Frente de Gaveta / Frontal del Cajón / Drawer's Front	02	700x165x15
06061/41	Contra-fundo Gaveta / Contra-fondo Cajón / Drawer's Back	02	651x80x12
17046/88	Rodateto / Protector Superior / Front Detail	01	786x70x15
14147/89	Porta / Puerta / Door	02	2000x385x15
25029/20	Calço / Calço / Calço	02	430x35x15
20171/51	Traseiro / Trasero / Back Panel	01	2010x762x2,5
10054/51	Fundo de Gaveta / Fondo Cajón / Drawer's Base	02	673x368x2,5
26026/20	Kit Corrediza	01	-
01130/41	Accessórios/ Accesorios / Accessories	01	-

Carga Suportável



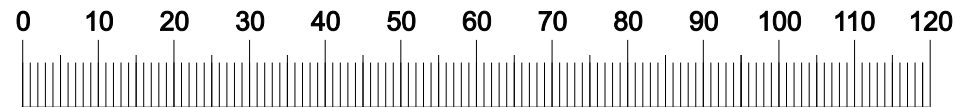
Obs: Fixar a Trava plástica depois da montagem da gaveta.

Carga Suportável

O peso máximo de carga informado no desenho ao lado refere-se a objetos distribuídos de maneira uniforme sobre toda área de contato da peça.

A FABRICANTE SÓ RESPONSABILIZA-SE PELAS PEÇAS DO PRODUTO.
A MONTAGEM INCORRETA ACARRETERÁ A PERDA DA GARANTIA E DA ASSISTÊNCIA.
DESTA FORMA, O PRODUTO DEVERÁ SER MONTADO POR PROFISSIONAL QUALIFICADO.

A Cantoneira metálica / Escuadra metálica / Angle-iron - 04 unid.	B Parafuso/Tornillo/Screw 4,0 x 12 mm - 08 unid.	C Cavilha 6x30 / Cavijá 6x30/ Dowel 6x30 - 08 unid.	D Etiqueta / Letrero / Label 01 unid.	E Parafuso/Tornillo/Screw 4,0 x 14 mm - x 16 unid.
F Parafuso/Tornillo/Screw 3,5 x 12 mm - 12 unid.	G Parafuso Flangeado/Tornillo/Screw 3,5 x 12 mm - 06 unid.	H Parafuso/Tornillo/Screw 3,5 x 16 mm - 18 unid.	I Parafuso/Tornillo/Screw 3,5 x 25 mm - 08 unid.	J Parafuso/Tornillo/Screw 4,0 x 12 mm - 24 unid.
K Porca cilíndrica / Tuerca cilíndrica / Cylindrical nut 9x12 - 24 unid.	L Prego/Clavo/Nail 9 x 9 mm - 60 unid.	M Fixador 90 / Fijador 90 / To fix 90 - 03 unid.	N Parafuso/Tornillo/Screw União 6,0 x 22 - 04 unid.	O Parafuso/Tornillo/Screw 4,5 x 45 mm - 24 unid.
P Cola / Cola / Glue - 01 unid.	Q Puxador/Mantas/Handles 479x28x10 - 02 unid.	R Dobradça/Bisagra/ Joints 9mm 06 unid.	S Calço / Suporte para bisagra/ Chock 6mm 06 unid.	T Prego/Clavo/Nail 12 x 12 mm - 04 unid.
U Suporte cabideiro/Suporte percha/Support to hanger 02 unid.	V Sapata plástica/Apoyo plástico/Low shoe 13mm - 04 unid.	W Distanciador de Corrediza Suporte a la Guía Corredera Support of sliding 32mm - 08 unid.	Y Tapa Furo/ Tampa Furo / Cap 6mm - 14 unid.	Z Trava Plástica/Pastillo/Latch - 02 unid.



Medidas em mm

DEM0001 - Última alteração 22/04/2015.