



DEMÓBILE Indústria de Móveis Ltda.
Rua : Jurutau, 1350 - Pq. Industrial II.
Cep.: 86703-070
Arapongas - PR - Brasil
demobile@demobile.com.br

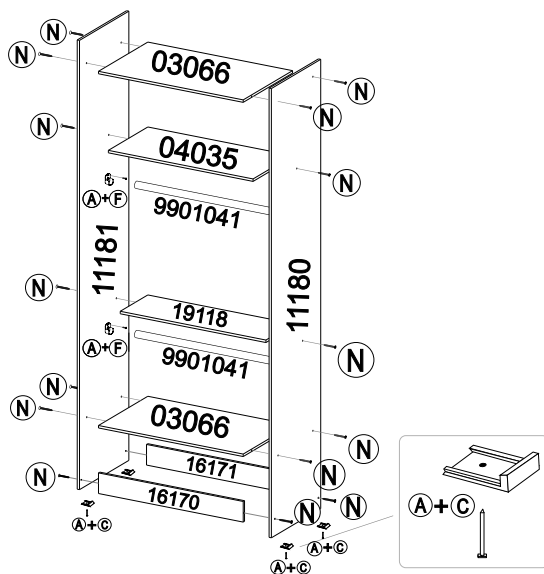
ATENÇÃO:

1. Ler atentamente toda a instrução antes de iniciar a montagem do móvel.
2. A montagem deverá ser feita em superfície limpa e plana, aconselhamos forrar o chão com a embalagem do produto a fim de não danificá-lo.
3. Os parafusos devem ser fixados utilizando parafusadeira.
4. Os parafusos devem ser apertados periodicamente.
5. Evitar batidas e contato com objetos cortantes.
6. Observar as cargas máximas suportadas de acordo com o desenho.

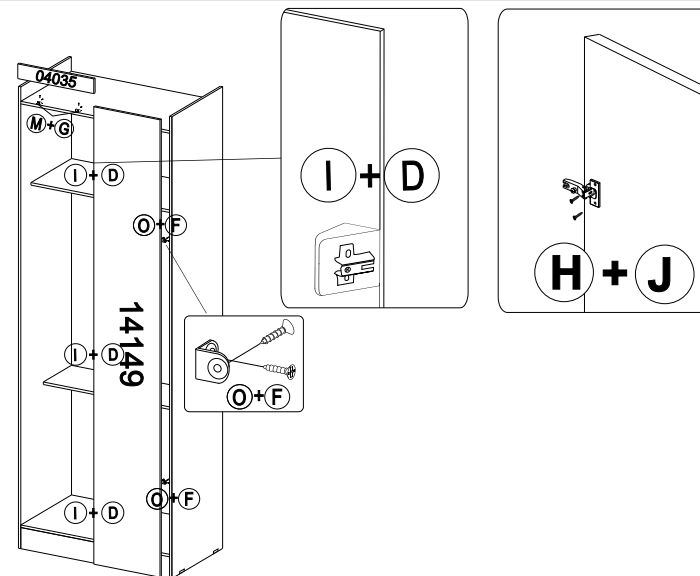
Montagem - Passo a Passo 78000



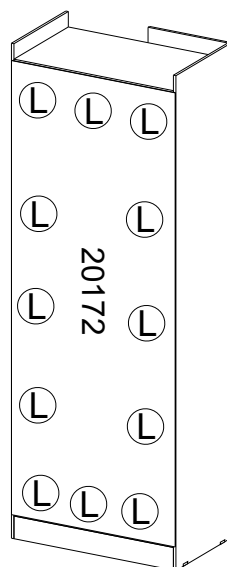
01



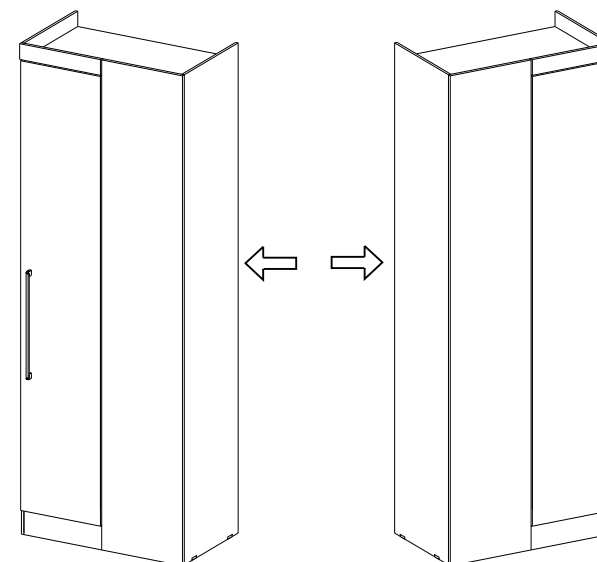
02



03



04

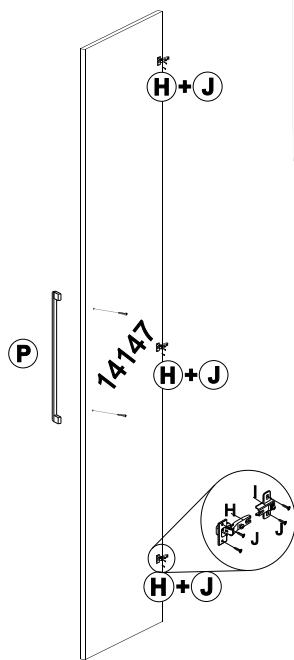
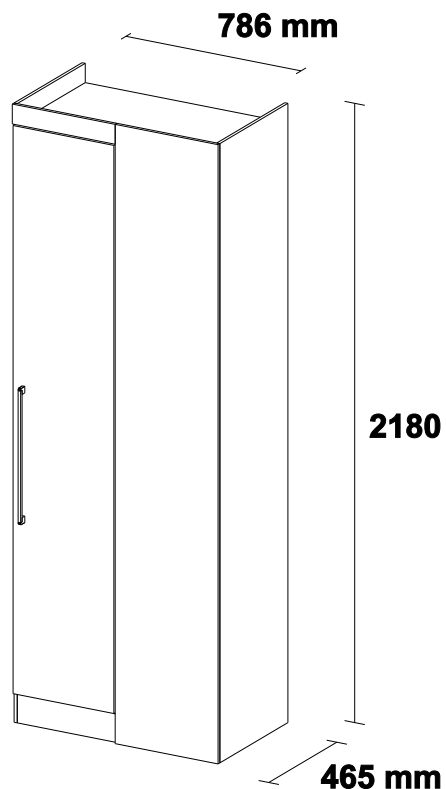


Obs: O armário de canto pode ser usado em ambos os lados, direito ou esquerdo.

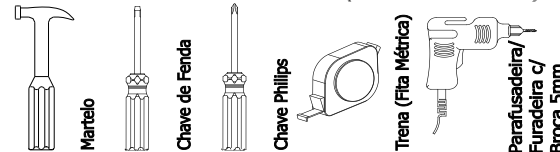


DEMÓBILE Indústria de Móveis Ltda.
Rua : Jurutau, 1350 - Pq. Industrial II.
Cep.: 86703-070
Arapongas - PR - Brasil
demobile@demobile.com.br

INSTRUÇÃO DE MONTAGEM / ARMARIO DE CANTO MODENA - CÓD.: 78000
INSTRUCCIÓN DE MONTAJE / GABINETE DE ESQUINA MODENA - CÓD.: 78000
ASSEMBLY INSTRUCTION / WARDROBE CORNER - CÓD.: 78000



Ferramentas Necessárias (Não Fornecidas)



LIMPEZA E CONSERVAÇÃO

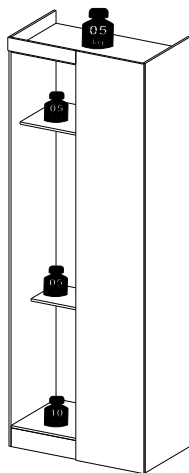
A limpeza do móvel deve ser efetuada **somente com pano macio e seco.**

Não utilizar produtos abrasivos ou similares, tais como:

- Cera;
- Álcool;
- Detergentes;
- Tinner;
- Lustra-móveis;
- etc.

Item	Descrição de Peças / Descripción de Piezas / Description Parts	Qtd.	Dimensões (mm)
Aveliã touch/Castanho fosco Toque avellana/Marrón mate Hazelnut touch/Matte brown			
11180/90	Lateral Direita / Costado Derecho / Right Sideways	01	2180x450x12
11181/90	Lateral Esquerda / Costado Izquierdo / Left Sideways	01	2180x450x12
03066/53	Chapéu/Base / Tapa / Base / Top Board/Base	02	762x450x12
04035/41	Base do Maleiro / Estante Superior / Higher Shelf	01	762x360x12
19118/41	Tampo Calceiro / Tapa Lateral / Side Top Board	01	762x250x12
16170/88	Rodapé Frontal / Rodapié Frontal / Skirting Board	01	762x100x12
16171/20	Rodapé Traseiro / Rodapié Trasero / Back Board	01	762x100x12
14149/88	Frente Falsa / Frente Falso / False Front	01	2180x393x15
17047/88	Rodateto / Protector Superior / Front Detail	01	392x70x15
14147/89	Porta / Puerta / Door	01	2000x385x15
20172/51	Traseiro / Trasero / Back Panel	01	2010x782x2,5
9901041	Cabideiro / Cabidero / Coat Hanger	02	754
01133/41	Acessórios/ Accesorios / Accessories	01	-

Carga Suportável



Carga Suportável
O peso máximo de carga informado no desenho ao lado refere-se a objetos distribuídos de maneira uniforme sobre toda área de contato da peça.

A FABRICANTE SÓ RESPONSABILIZA-SE PELAS PEÇAS DO PRODUTO.
A MONTAGEM INCORRETA ACARRETERÁ A PERDA DA GARANTIA E DA ASSISTÊNCIA.
DESTA FORMA, O PRODUTO DEVERÁ SER MONTADO POR PROFISSIONAL QUALIFICADO.

A Suporte cabideiro/Soporte percha/Support to hanger 04 unid.	B Sapata plástica/Apoyo plástico/Low shoe - 04 unid.	C Prego/Clavo/Nail 12 x 12 mm - 04 unid.	D Suporte calço dobradiça 60x56x35 mm - 03 unid.	E Tapa Furo/ Tampa Furo / Cap 6mm - 13 unid.
F Parafuso/Tornillo/Screw 3,5 x 12 mm - 12 unid.	G Parafuso/Tornillo/Screw 3,5 x 12 mm - 04 unid.	H Dobradiça/Bisagra/ Jointe 9mm 03 unid.	I Calço / Suporte para bisagra/ Chock 12mm 03 unid.	J Parafuso/Tornillo/Screw 4,0 x 12 mm - 16 unid.
K Porca cilíndrica / Tuercas cilíndricas / Cylindrical nut 9x12 - 28 unid.	L Prego/Clavo/Nail 9 x 9 mm - 60 unid.	M Fixador 90 / Fijador 90 / To fix 90 - 02 un.	N Parafuso/Tornillo/Screw 4,5 x 45 mm - 28 unid.	O Cantoneira metálica / Escuadra metálica / Angle-iron - 02 unid.
P Puxador/Manijas/Handles 479x28x10 - 01 unid.				



DEM0001 - Última alteração 04/05/2015.