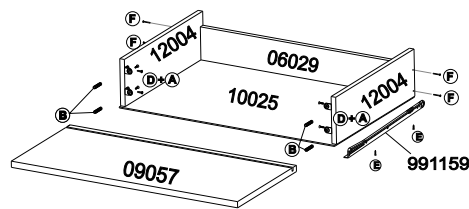
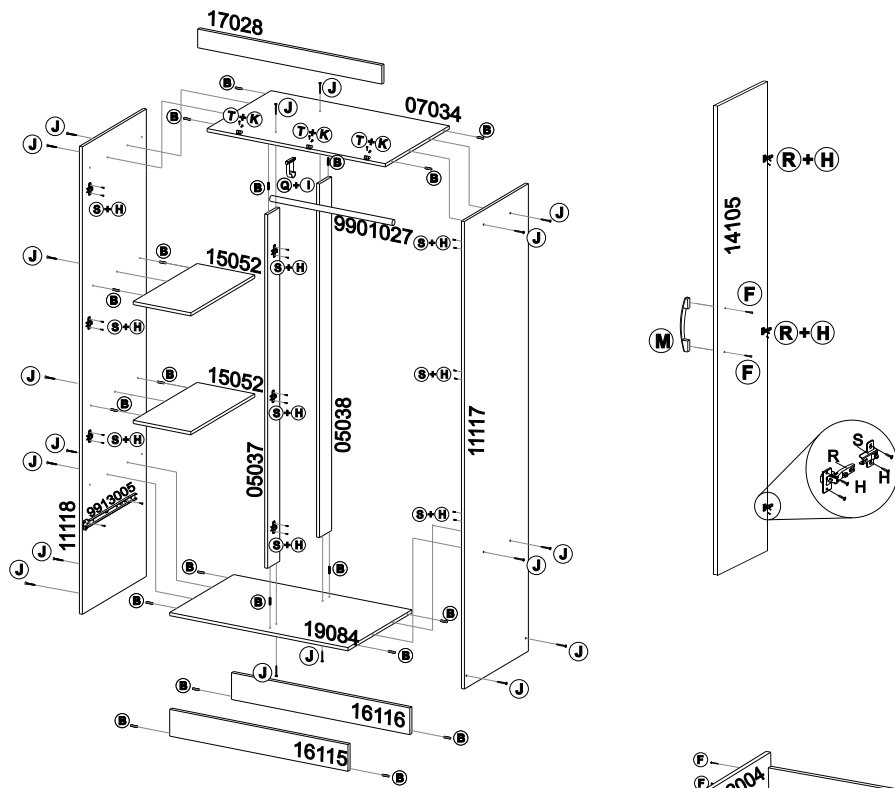





DEMÓBILE Indústria de Móveis Ltda.
Rua : Jurutau, 1350 - Pq. Industrial II.
Cep.: 86703-070
Arapongas - PR - Brasil
demobile@demobile.com.br

INSTRUÇÃO DE MONTAGEM / GUARDA ROUPA 3 PORTAS PRINCE - CÓD.: 31060
INSTRUCCIÓN DE MONTAJE / ROPERO 3 PUERTAS PRINCE - CÓD.: 31060
ASSEMBLY INSTRUCTION / WARDROBE 3 DOORS PRINCE - CÓD.: 31060



Carga Suportável



Carga Suportável
O peso máximo de carga informado no desenho ao lado refere-se a objetos distribuídos de maneira uniforme sobre toda área de contato da peça.

A FABRICANTE SÓ RESPONSABILIZA-SE PELAS PEÇAS DO PRODUTO.
A MONTAGEM INCORRETA ACARRETTARÁ A PERDA DA GARANTIA E DA ASSISTÊNCIA.
DESTA FORMA, O PRODUTO DEVERÁ SER MONTADO POR PROFISSIONAL QUALIFICADO.

Item				Descrição de Peças / Descripción de Piezas / Description Parts	Qtd.	
Noce Noce	Cinza/Preto Gray/Black	Avella/Castanho Hazelnut/Chestnut	Carvalho/Onix Roble/Onix			
14105/37	14105/46	14105/65	14105/67	Porta / Puerta / Door	3	1332x242x15
09057/37	09057/39	09057/53	09057/66	Fronte de Gaveta / Frontal del Cajón / Drawer's Front	1	732x250x15
17028/37	17028/10	17028/47	17028/64	Rodateto / Protector Superior / Front Detail	1	748x70x15
06029/37	06029/41	06029/41	06029/41	Contra-fundo Gaveta / Contra-fondo Cajón / Drawer's Back	1	677x80x15
13013/37	13013/41	13013/41	13013/41	Perfil H / Perfil H / Profile H	1	1324x35x15
11117/37	11117/46	11117/53	11117/67	Lateral Direita / Costado Derecho / Right Sideways	1	1750x450x12
11118/37	11118/46	11118/53	11118/67	Lateral Esquerda / Costado Izquierdo / Left Sideways	1	1750x450x12
07034/37	07034/41	07034/41	07034/41	Chapéu / Tapa / Top Board	1	724x450x12
19084/37	19084/41	19084/41	19084/41	Tampo do Gaveteiro / Tapa Cajón / Drawer's Top	1	724x450x12
15052/37	15052/41	15052/41	15052/41	Prateleira / Plataforma / Shelf	2	450x234x12
05037/37	05037/41	05037/41	05037/41	Batente Frontal	1	1324x85x12
05038/37	05038/41	05038/41	05038/41	Batente Traseiro	1	1324x85x12
12004/37	12004/41	12004/41	12004/41	Lateral Gaveta / Costado del Cajón / Drawer's Lateral	2	360x114x12
16115/37	16115/44	16115/47	16115/63	Rodapé Frontal / Rodapié Frontal / Skirting Board	1	724x100x12
16116/20	16116/20	16116/20	16116/20	Rodapé Traseiro / Rodapié Trasero / Back Board	1	724x100x12
20112/37	20112/51	20112/51	20112/51	Traseiro / Trasero / Back Panel	2	1342x239x2,5
20113/37	20113/51	20113/51	20113/51	Traseiro / Trasero / Back Panel	1	1342x250x2,5
20114/20	20114/20	20114/20	20114/20	Traseiro Gaveteiro / Trasero / Back Panel	1	744x255x2,5
10025/37	10025/51	10025/51	10025/51	Fundo de Gaveta / Fondo Cajón / Drawer's Base	1	698x368x2,5
9901027	9901027	9901027	9901027	Cabideiro / Cabidero / Coat Hanger	1	472
9913005	9913005	9913005	9913005	Corrediça Metálica / Resbalador Metálico / Metallic Sliding	1 Par	350
01089/20	01089/20	01089/20	01089/20	Acessórios / Accesorios / Accesorios / Accesorios / Accessories	1	1

A Cantoneira metálica / Escuadra metálica / Angle-iron - 04 unid.	B Cavilha 6x30 / Caviña 6x30 - 28 unid.	C Fixador de fundo / Fijador fondo / Fixer Back Panel 10x10 - 15 unid.	D Parafuso/Tornillo/Screw 3,5 x 12 mm - 16 unid.
E Parafuso/Tornillo/Screw 3,5 x 16 mm - 08 unid.	F Parafuso/Tornillo/Screw 3,5 x 25 mm - 12 unid.	G Cola / Cola / Glue - 01 unid.	H Parafuso/Tornillo/Screw 4,0 x 12 mm - 36 unid.
I Parafuso/Tornillo/Screw 3,5 x 22 mm - 02 unid.	J Parafuso/Tornillo/Screw 4,5 x 45 mm - 24 unid.	K Parafuso/Tornillo/Screw 3,5 x 12 mm - 22 unid.	L Porca cilíndrica / Tuerca cilíndrica / Cylindrical nut 12x9 - 24 unid.
M Puxadores/Mantijas/Handles 170x18x11 - 04 unid.	N Prego/Clavo/Nail 9 x 9 mm - 60 unid.	O Etiqueta / Letrero / Label 01 unid.	P Suporte 1/2 cana 5/ espiga - 01 unid.
Q Suporte cabideiro/Suporte percha/Support to hanger 01 unid.	R Dobradilha/Bisagra/ Joints 09 unid.	S Calço / Suporte para bisagra/ Chock	T Fixador 90 / Fijador 90 / To fix 90 - 03 un.



Medidas em mm

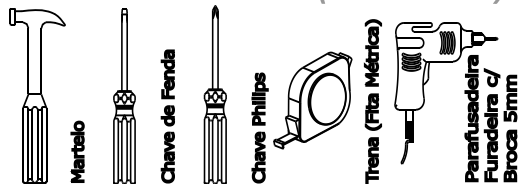


DEMÓBILE Indústria de Móveis Ltda.
Rua : Jurutau, 1350 - Pq. Industrial II.
Cep.: 86703-070
Arapongas - PR - Brasil
demobile@demobile.com.br

Montagem - Passo a Passo

31060

Ferramentas Necessárias (Não Fornecidas)



ATENÇÃO:

1. Ler atentamente toda a instrução antes de iniciar a montagem do móvel.
2. A montagem deverá ser feita em superfície limpa a plana, aconselhamos forrar o chão com a embalagem do produto a fim de não danificá-lo.
3. Os parafusos devem ser fixados utilizando parafusadeira.
4. Os parafusos devem ser apertados periodicamente.
5. Evitar batidas e contato com objetos cortantes.
6. Observar as cargas máximas suportadas de acordo com o desenho.

LIMPEZA E CONSERVAÇÃO

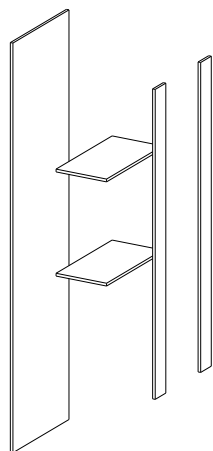
A limpeza do móvel deve ser efetuada **somente com pano macio e seco.**

Não utilizar produtos abrasivos ou similares, tais como:

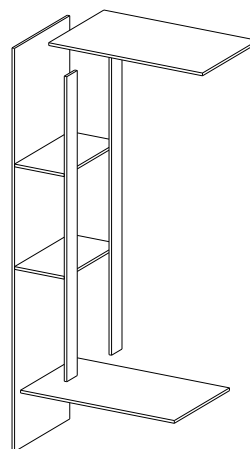
- Cera;
- Detergentes;
- Álcool;
- Tinner;
- Lustra-móveis;
- etc.



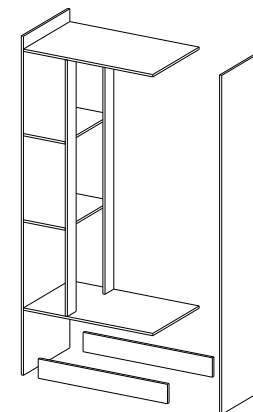
01



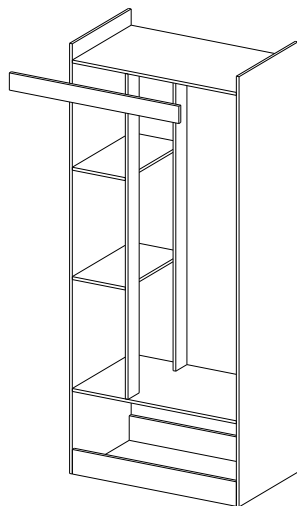
02



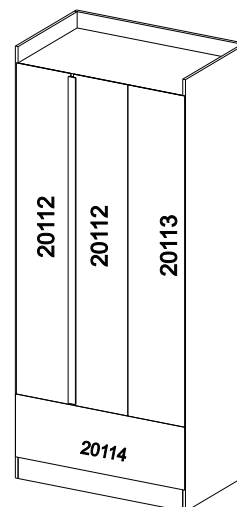
03



04



05



06

