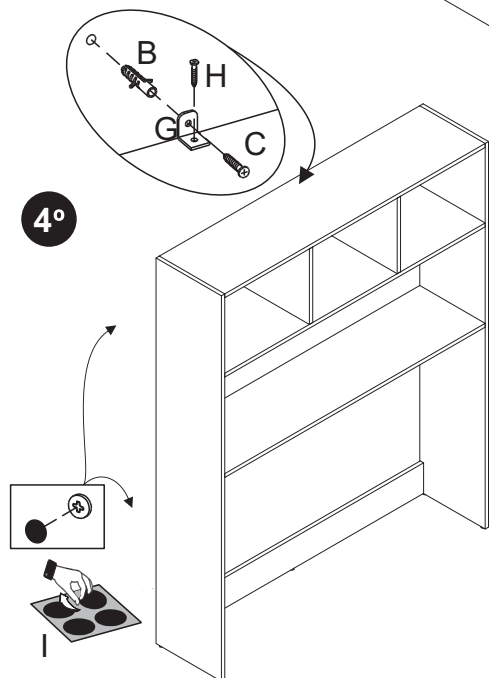
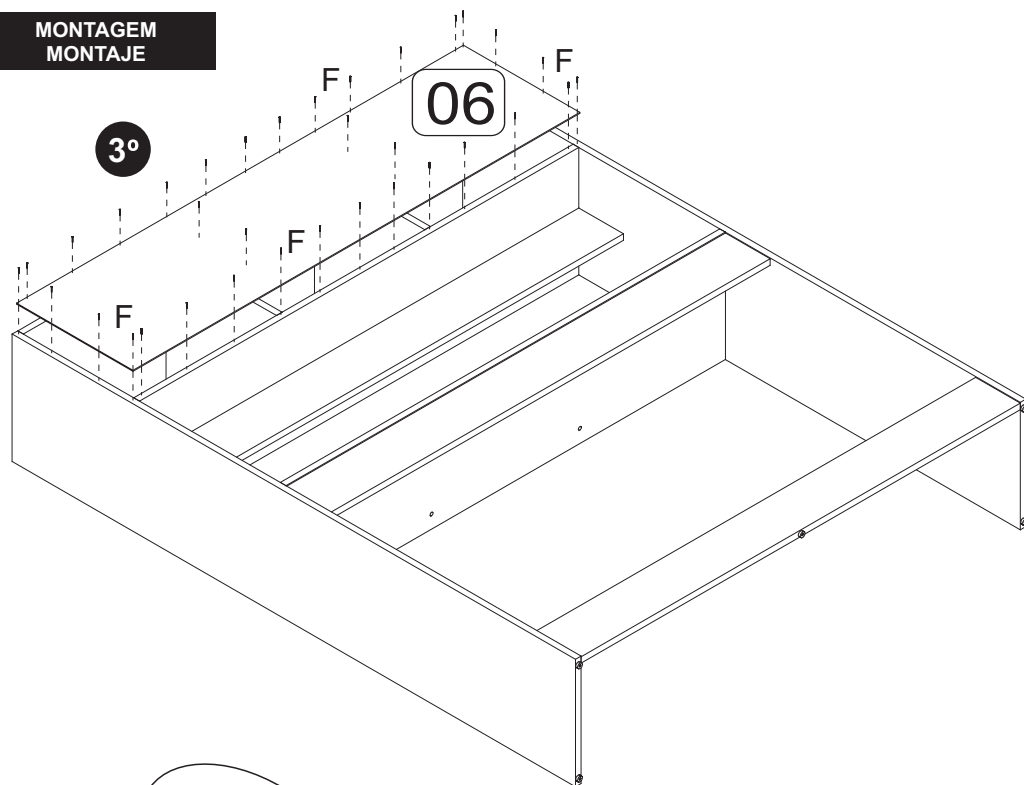


MONTAGEM
MONTAJE



BRV
móveis

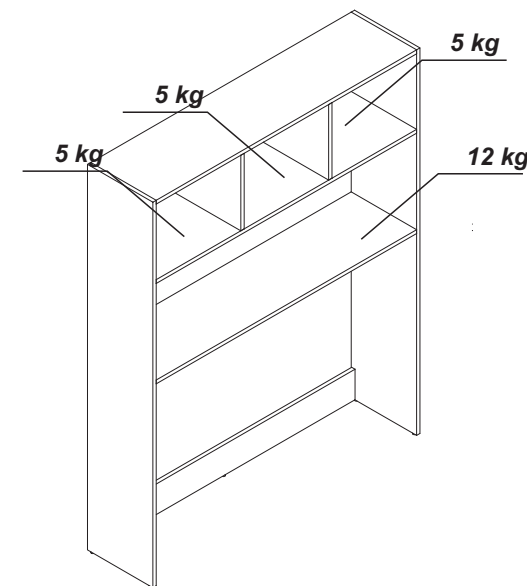


Ferramentas necessárias
(não fornecidas)
Herramientas necesarias
(no se incluye con el producto)



Peso Máximo suportado pelo produto
Peso Máximo soportado por el producto

BE 58



ATENÇÃO!!!

1. Parabéns, você está adquirindo um produto com a qualidade BRV Móveis.
2. Antes de iniciar a montagem, leia e observe atentamente este manual.
3. **Importante!!!** Para que o produto não perca a garantia, solicitamos observar atentamente as orientações de montagem como: fixação do produto na parede, colocação de cola em locais específicos se necessários, o peso suportado pelo produto, etc...
4. Caso não sintase seguro em realizar a montagem deste produto, contatar um profissional capacitado mais próximo de você.
5. Aconselhamos utilizar a embalagem para forrar o chão e não danificar o produto.

LIMPEZA:










1. Não leve o produto em contato com água, seguido de pano seco.
2. Não utilizar produtos químicos ou abrasivos.

ATENCIÓN!!!

1. Felicitaciones, usted está recibiendo un producto de calidad BRV Muebles.
2. Antes de comenzar el montaje, lea y observe atentamente este manual de instrucciones.
3. **Importante!!!** Para no perder la garantía del producto, solicitamos observar con atención las orientaciones de montaje como: Fijación del producto en la pared; colocación de pegamento en lugares específicos y necesarios, el peso soportado pelo producto, etc...
4. Cuando no tenga seguridad en realizar la montaje de lo mismo, contacta un profesional capacitado más próximo de usted para hacerlo.
5. Aconsejamos utilizar la caja de cartón para poner en el piso, con el objetivo de que no se dañifique el producto.

LIMPIEZA:

1. Solamente usar un paño húmedo y jabón neutro.
2. No utilice productos químicos o abrasivos.

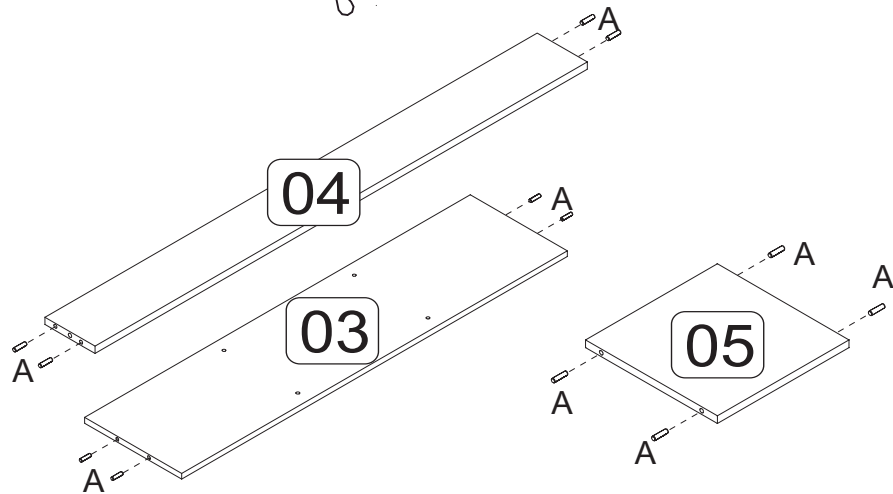
FERRAGENS/HERRAJES	(mm)	QTDE.	FERRAGENS/HERRAJES	(mm)	QTDE.
A	 8x30	32	E		05
B	 Ø6mm	01	F	 10x10	40
C	 4,0x50	19	G		01
D	 Cola	02	H	 3,5x14	01
			I		18

CÓDIGO	DESCRIÇÃO DAS PEÇAS	QTD.	DIMENSÃO mm	CÓDIGO	DESCRIPCIÓN PIEZAS	QTD.	DIMENSÓN
1	5762 LATERAL DIREITA	1	1500X294X15	1	5762 LATERAL DERECHA	1	1500X294X15
2	5763 LATERAL ESQUERDA	1	1500X294X15	2	5763 LATERAL IZQUIERDA	1	1500X294X15
3	5764 PRATELEIRA	3	1170X294X15	3	5764 ESTANTE	3	1170X294X15
4	5765 TRAVESSA	3	1169X119X15	4	5765 DETALLE	3	1169X119X15
5	5766 DIVISÓRIA	2	294X294X15	5	5766 DIVISION	2	294X294X15
6	5767 COSTA	1	1190X310X2,5	6	5767 REVÉS	1	1190X310X2,5

**PRÉ-MONTAGEM
FASE DE PREPARACIÓN
DE LAS PIEZAS**

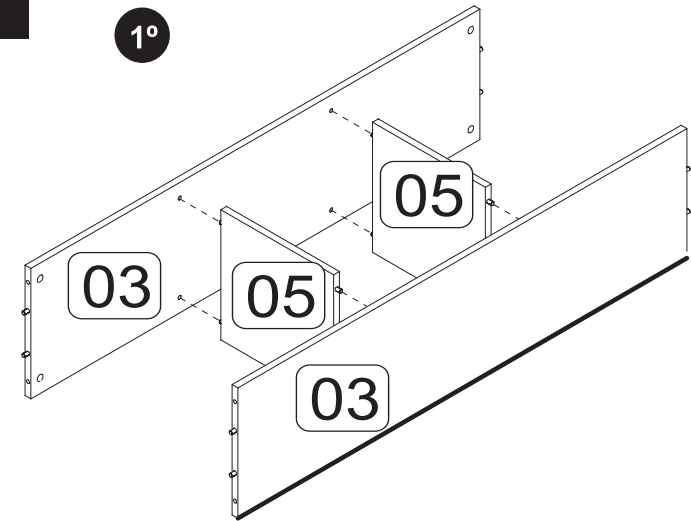


Atenção: Utilizar cola em todas as cavilhas para garantir a estabilidade do móvel.
Atencion: Utilizar el pegamiento en todos los tarugos para garantir la estabilidad del mueble.

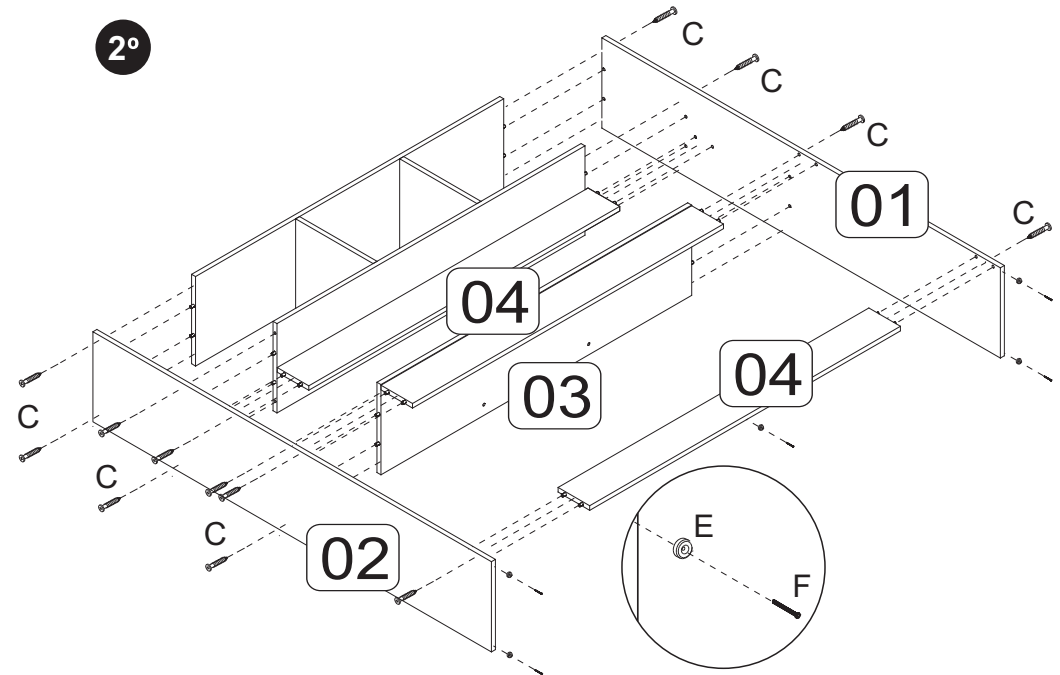


**MONTAGEM
MONTAJE**

1º



2º



GARANTIA:
A garantia dos produtos fabricados pela BRV Móveis, abrange eventuais defeitos-vícios de fabricação, no prazo estabelecido pelo Código de Defesa do Consumidor, em seu artigo 26,II, o qual prevê a garantia legal de 90 (noventa) dias.

