

BRV
móveis

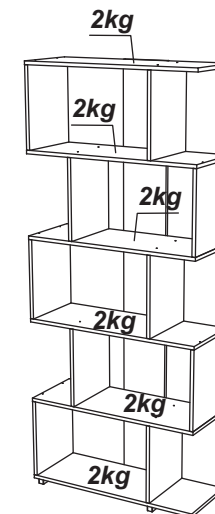
BE08



Ferramentas necessárias
(não fornecidas)
Herramientas necesarias
(no se incluye con el producto)

**12
kg**

Peso Máximo
suportado pelo produto
Peso Máximo
soportado por el producto



ATENÇÃO!!!

1. Parabéns, você está adquirindo um produto com a qualidade BRV Móveis.
2. Antes de iniciar a montagem, leia e observe atentamente este manual.
3. **Importante!!!** Para que o produto não perca a garantia, solicitamos que observe atentamente as orientações de montagem como: fixação do produto na parede, colocação de cola em locais específicos e necessários, o peso suportado pelo produto, etc...
4. Caso não sinta segurança em realizar a montagem deste produto, contatar um profissional capacitado mais próximo de você.
5. Aconselhamos utilizar a embalagem para forrar o chão ao fim de não danificar o produto.
6. Antes de utilizar o produto, verifique se ele está corretamente fixado na parede.
7. Tenha cuidado para que animais domésticos não pulem, nem se apoiem, sobre o produto instalado na parede, pois desta forma irá extrapolar o peso suportado por ele.
8. Nunca deixe crianças se pendurarem, nem se apoiarem, em qualquer produto instalado na parede.
9. ABRV Móveis não se responsabilizará por produtos onde não tenham sido observados os itens acima.

LIMPEZA:










1. Panolevemente umedecido com água, seguido de pano seco.
2. Não utilizar produtos químicos ou abrasivos.

ATENCIÓN!!!

1. Felicitaciones, usted está recibiendo un producto de calidad BRV Muebles.
2. Antes de comenzar el montaje, lea estas instrucciones cuidadosamente.
3. **Importante!!!** Para que el producto no pierda la garantía, pedimos que lea atentamente las instrucciones, principalmente la fijación del producto en una pared, colocación de cola en locales específicos y necesario, el peso soportado por el producto, etc...
4. Si usted no se siente seguro en hacer el montaje de este producto, póngase en contacto con un profesional cerca de usted.
5. Se recomienda utilizar la caja de cartón para cubrir el piso para no dañar el producto.
6. Antes de utilizar el producto asegúrese de que está correctamente fijado a la pared.
7. Tener cuidado de que las mascotas no saltan, y no se apoyen, en el producto instalado en la pared, porque de esta manera va a exceder el peso soportado por él.
8. Nunca permita que los niños se cuelguen, y se apoyen, en cualquier producto instalado en la pared.
9. La BRV Muebles no es responsable por los productos en que no hayan sido observados los puntos anteriores.

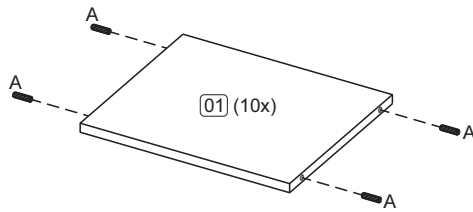
LIMPIEZA:

1. Solamente usar un paño húmedo y jabón neutro.
2. No utilice productos químicos o abrasivos.

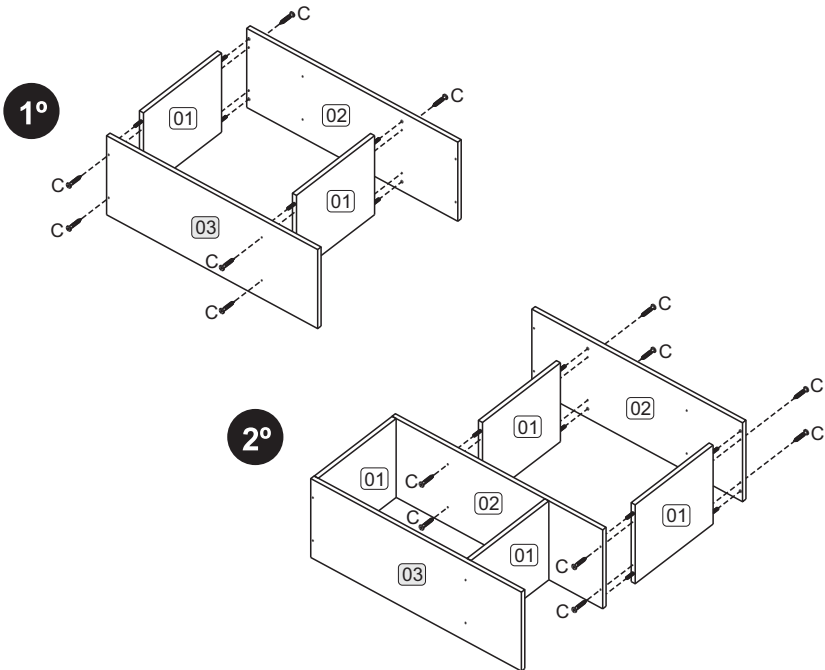
FERRAGENS/HERRAJES	(mm)	QTDE.	FERRAGENS/HERRAJES	QTDE.	
A		40	E		52
B		08	F		01
C		52	G		01
D		04	H		01
			I		01

CÓDIGO	DESCRIÇÃO DAS PEÇAS	QTD.	DIMENSÃO mm	CÓDIGO	DESCRIPCIÓN PIEZAS	QTD.	DIMENSIÓN mm
1- 1040	Lateral/Divisão	10	346x294x15	1- 1040	Lateral/División	10	346x294x15
2- 1041	Prateleira	04	785x294x15	2- 1041	Estante	04	785x294x15
3- 1042	Tampo/Base	02	785x294x15	3- 1042	Tapa/Base	02	785x294x15
4- 1043	Costa	01	1820x250x15	4- 1043	Revés	01	1820x250x15

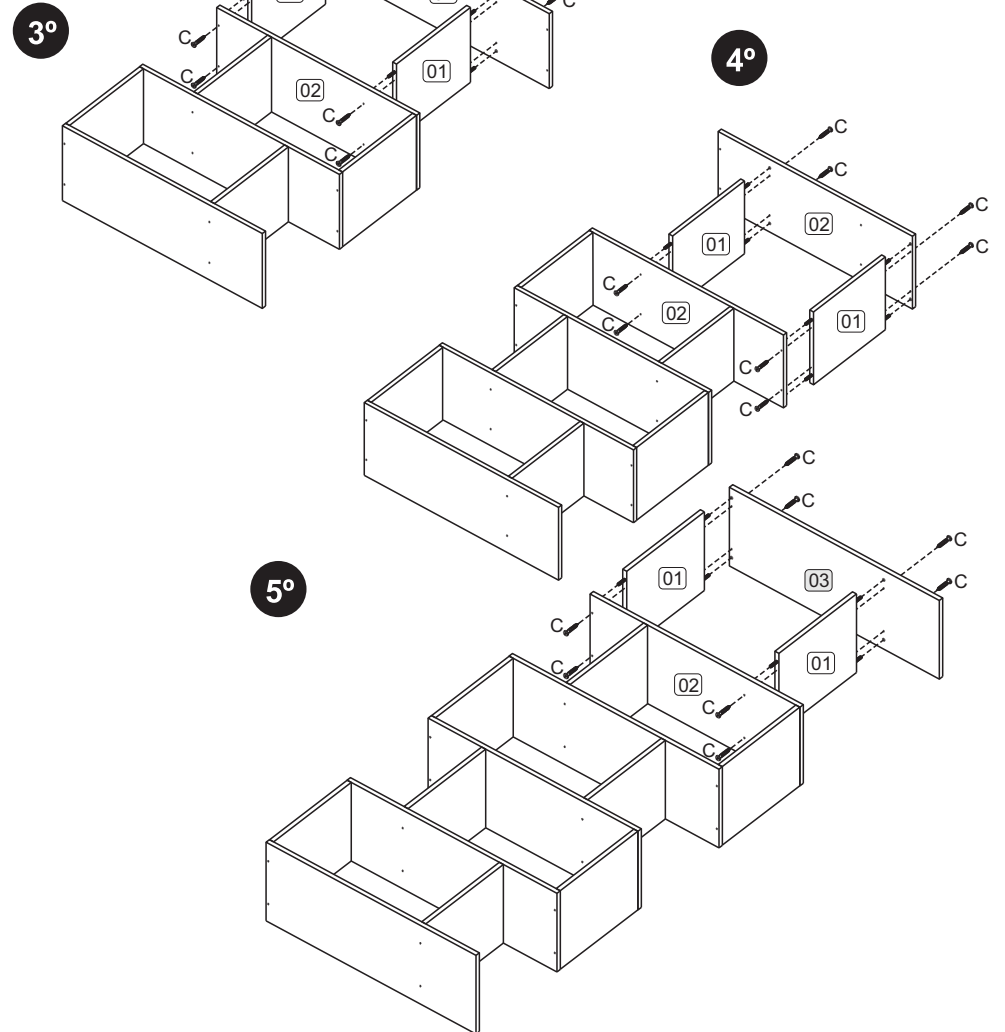
PRÉ-MONTAGEM
FASE DE PREPARACIÓN
DE LAS PIEZAS



MONTAGEM
MONTAJE



MONTAGEM
MONTAJE



GARANTIA:
A garantia dos produtos fabricados pela BRV Móveis, abrange eventuais defeitos-vícios de fabricação, no prazo estabelecido pelo Código de Defesa do Consumidor, em seu artigo 26,II, o qual prevê a garantia legal de 90 (noventa) dias.

