


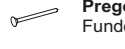

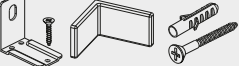
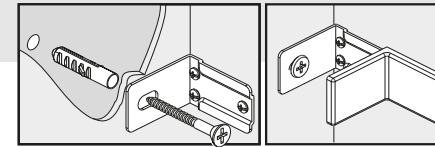
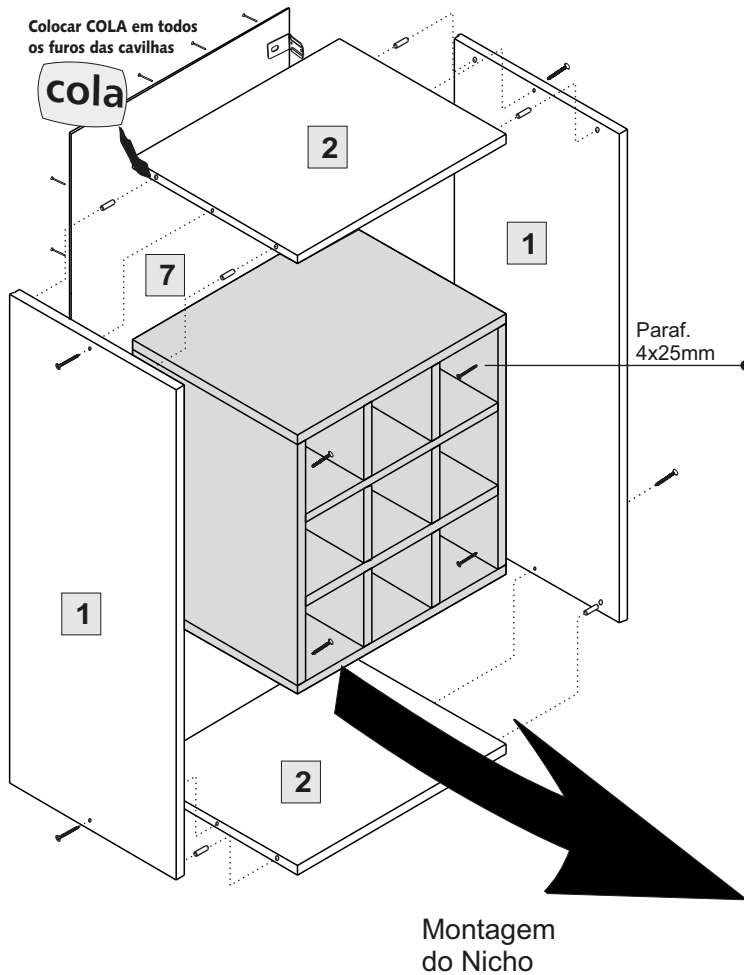


Acessórios

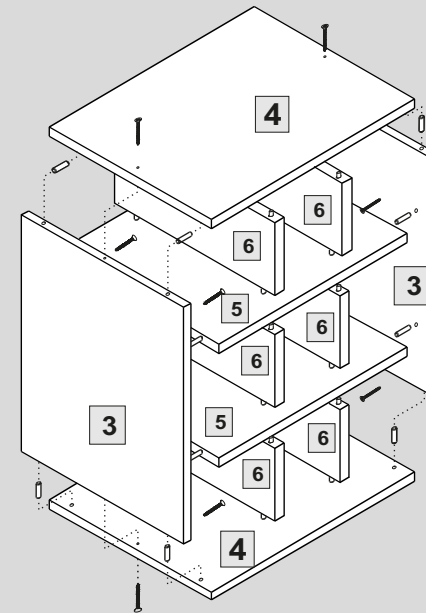
Qtd.

Montagem da Estrutura


-  Paraf. Ø4.5x45 mm
Montagem estrutura **8**
-  Par. Ø4x25 mm
Fixação do nicho e
União armários **10**
-  Cavilha Ø8x30 mm
Montagem estrutura **48**
-  Pregão 10 x 10
Fundos **30**
-  Cola branca(sache)
P/cavilhas **2**
-  **KIT Suporte aéreo
c/ capa..... 2**
6 paraf. Ø4 x 13mm
2 paraf. Ø6 x 60mm
2 bucha Ø8mm



Ajustar a altura do nicho e fixa-lo de dentro para fora e dos dois lados com paraf. 4x25mm



Exemplo para ajustes de altura e fixação do nicho.



Conservação e Limpeza

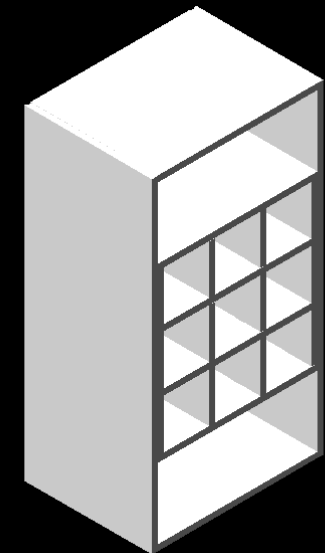
Para a limpeza basta utilizar pano macio ligeiramente úmido. Não use álcool ou abrasivos que poderão danificar a camada de verniz.

Armário 40cm com nicho móvel

Larg.: 400mm Alt.: 750mm Prof.: 295mm

Linha PRIME

Código 1541



Item	Componente	Quant.	Alt. X Larg.	Assist.Téc.
------	------------	--------	--------------	-------------

01	Lateral Dir./Esq.	02	750 x 295	
02	Base/Chapéu	02	295 x 370	

Nicho Móvel (Cód. 1555)

Item	Componente	Quant.	Alt. X Larg.	Assist.Téc.
------	------------	--------	--------------	-------------

03	Lateral Interna	02	331 x 290	
04	Base/Chapéu Interno	02	290 x 369	
05	Prateleira Nicho	02	289 x 340	
06	Divisória Nicho	06	288 x 101	
07	Traseiro (fundo)	01	736 x 386	



Indústria Moveleira Ltda.
www.lucianecozinhas.com.br
luciane@lucianecozinhas.com.br