

Bem-vindo ao mundo das bicicletas!

A partir de agora você tem em mãos um produto de qualidade e que muda a vida de toda criança: uma bicicleta Caloi! Com ela, toda criança descobre o mundo: ela vai se divertir, fazer novos amigos, se encher de alegria e ter muita aventura. É bom saber que a Caloi fará parte de tantas histórias.

Leia com atenção este Manual, ele vai permitir o uso da bicicleta com mais segurança.

IMPORTANTE

PARA VALIDAR A GARANTIA DO PRODUTO, É NECESSÁRIO A NOTA FISCAL ORIGINAL E O NÚMERO DO QUADRO DA BICICLETA, que está escrito na braçadeira do selim. Esse número comprova a propriedade do produto.

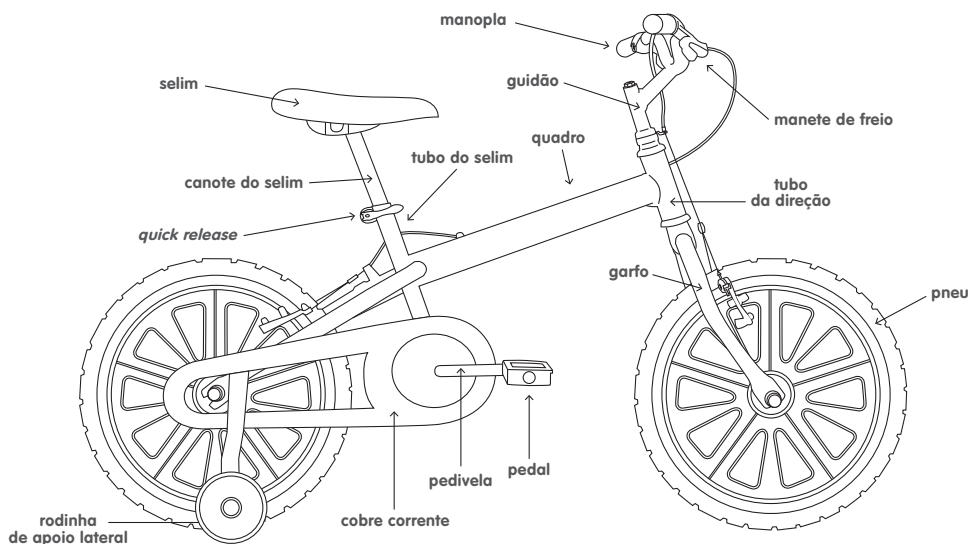
Você deverá seguir exatamente as orientações de montagem e utilização do produto. Caso contrário, a Caloi não se responsabiliza por quaisquer danos materiais ou físicos, seja ao usuário ou a terceiros.

Em caso de dúvida, procure o Serviço Autorizado Caloi mais próximo de sua casa.

ATENÇÃO!

NÃO UTILIZE EM VIA PÚBLICA SEM A SUPERVISÃO DE UM ADULTO. O uso de acessórios de segurança (capacete, joelheiras, cotoveleiras) ajuda na proteção em caso de queda ou acidente.

COMPONENTES DA BICICLETA

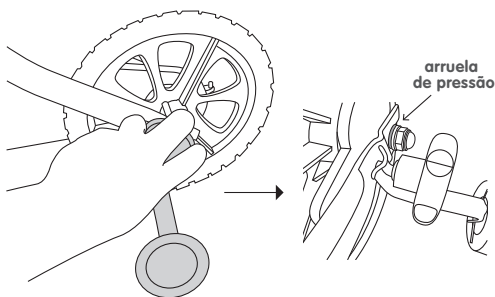


INSTRUÇÕES DE MONTAGEM



Antes de começar a montagem da bicicleta, tenha em mãos a ferramenta que acompanha o produto.

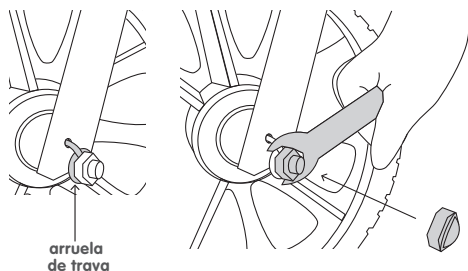
1 RODINHAS LATERAIS



Posicione a rodinha lateral no local indicado e rosqueie firmemente o manípulo até quando der aperto.

ATENÇÃO: Certifique-se de que não há folga após o aperto.

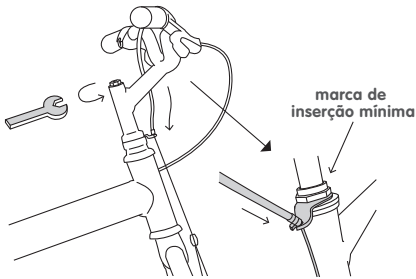
2 RODA DIANTEIRA



Encaixe a roda dianteira no garfo, coloque a arruela de trava no local indicado e aperte a porca (17-20Nm). Após o aperto, insira a proteção plástica.

ATENÇÃO: Certifique-se de que a arruela de trava está colocada de forma correta, com a haste encaixada no furo do garfo. Se for necessário calibrar os pneus, não exceda a pressão máxima indicada na lateral do pneu.

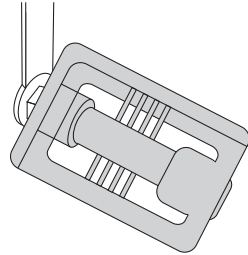
3 GUIDÃO E FREIO DIANTEIRO



Insira o guidão no cabeçote e aperte a porca do guidão com a ferramenta indicada (17-20Nm). Em seguida, encaixe o conduíte de freio no suporte de conduíte.

ATENÇÃO: Certifique-se de que o guidão não gire em relação ao quadro após o aperto do parafuso. Certifique-se de que o guidão foi inserido respeitando a marcação de inserção mínima.

4 PEDAL



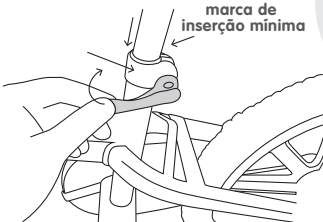
Rosqueie os pedais no pedivela de acordo com os lados indicados:

R - Lado Direito

L - Lado Esquerdo

Deve-se iniciar o rosqueamento dos pedais com as mãos. Após a finalização da rosca, finalize o aperto com a ferramenta (17-20Nm).

5 SELIM



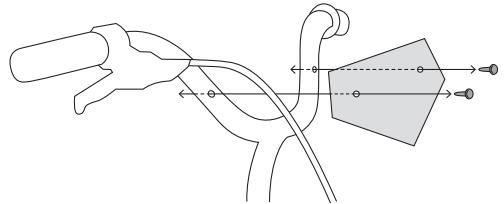
O *quick release* permite ajustar a bicicleta conforme o crescimento da criança.

Insira o canote do selim no tubo, rosqueie o *quick release* e aperte.

ATENÇÃO: Certifique-se de que o selim não gire em relação ao quadro.

O *quick release* deve ficar sempre "fechado".

6 PLACA FRONTAL*



Nas bicicletas com personagens, fixe a placa com os cliques canoa no guidão.

*Aplicável para bicicletas que possuem o acessório.

DICAS ESPERTAS

ANTES DE PEDALAR

Verifique sempre:

- Se as rodas estão bem centradas e bem apertadas no quadro e no garfo.
- Se o selim está bem fixado ao canote e este ao quadro.
- Se o guidão não apresenta movimento em relação ao quadro e ao garfo. Prenda a roda dianteira entre as pernas e tente girar o guidão para a direita e para a esquerda.
- Se os pedais estão bem apertados na pedivela.
- Se o freio está regulado (freando).
- Se os manípulos das rodinhas de apoio lateral estão apertados firmemente e não há folga.

REDE DE SERVIÇOS AUTORIZADOS

Para melhor desempenho do produto e para sua segurança, ao fazer manutenção ou reposição de peças, procure sempre um Serviço Autorizado Caloi. Consulte o mais próximo de você no manual da rede de assistência técnica que acompanha o produto ou acesse o site www.caloi.com.

SAC: 0800 701 8022 / **Grande São Paulo:** (11) 5853-2744

RECOMENDADO PARA:	IDADE (ANOS)	BICICLETA
	2 a 4	12"
	4 a 6	16"
	6 a 9	20"

GARANTIA DO PRODUTO

A bicicleta Caloi é garantida contra defeitos de fabricação pelo prazo legal de 3 (três) meses, contados a partir da data de emissão da nota fiscal ou da entrega do produto, exceto para peças de desgaste natural, conforme termo de garantia.

Essa garantia se limita ao primeiro proprietário, que deverá comprovar essa condição com a exibição da nota fiscal de compra. As substituições ou reparos feitos durante o período de garantia não acarretam a prorrogação do prazo de validade, sendo este contado sempre a partir da data da compra.

CONDIÇÕES PARA A EFETIVAÇÃO DA GARANTIA

- A montagem, as orientações de uso, a manutenção e os cuidados do produto deverão ser corretamente executados, conforme instruções deste Manual do Proprietário.
- A solicitação de peças para reposição em garantia deverá ser feita por um dos serviços autorizados da Caloi, após análise do item defeituoso, através da ordem de serviço numerada Caloi, apresentação da nota fiscal de compra e do Manual do Proprietário.
- As revisões periódicas devem ser feitas em um Serviço Autorizado Caloi.

O QUE A GARANTIA COBRE

A garantia abrange os reparos necessários em decorrência de falhas de material ou fabricação e as peças reconhecidas como defeituosas serão substituídas por novas pelo Serviço Autorizado Caloi. Todas as peças e serviços executados durante o período de garantia são gratuitos.

- Certifique-se de que a marca de inserção mínima no canote do selim não fique visível acima do quick release.
- Qualquer problema após a verificação desses itens, interrompa a utilização e leve a bicicleta a um Serviço Autorizado Caloi.**

LIMPEZA

- Use água com detergente ou sabão neutro. Enxágue e evite jogar água no canote do selim. Não use jato d'água.
- Após o uso na praia, limpe sempre a bicicleta com água e depois seque com um pano. Caso necessite lubrificar a corrente, aplique um anticorrosivo, óleo SAE-30.

O QUE A GARANTIA NÃO COBRE

- Despesas com transporte e remoção para conserto. Se o consumidor desejar atendimento domiciliar, estará sujeito à cobrança de taxa de visita.
- Despesas com limpeza, regulagem, reapertos, alinhamento de quadro e garfo e centragem de rodas.
- Em função do uso, são considerados itens de desgaste natural: pneus, câmaras de ar, sapatas de freio, movimento central, quaisquer componentes que sofram desgaste natural por atrito com outras partes ou fadiga de material ocasionado pelo uso do produto.
- Reparos e substituições de peças feitos fora da rede de Serviço Autorizado Caloi.
- Defeitos decorrentes de acidentes, exposição do produto a condições impróprias, tais como ambientes úmidos ou salinos.
- Defeitos provocados pela transformação, modificação ou em decorrência do uso fora das especificações.
- Produtos comprados "no estado" (em saldos) ou de "segunda mão" (usados).
- Defeitos decorrentes da influência de intempéries, de contato com substâncias químicas (corrosivas ou abrasivas), causados por atritos durante o uso (riscos e amassados) e de acidentes.
- Rompimento ou quebra do quadro, garfo, roda ou acessórios por abuso na sua utilização, tais como empinar, bater, subir ou descer calçadas ou exceder o peso suportado.
- A inobservância de qualquer das recomendações deste Manual do Proprietário acarretará a perda de garantia.

