

Fogão Vitrocerâmico

manual de instruções



Fischer



Parabéns

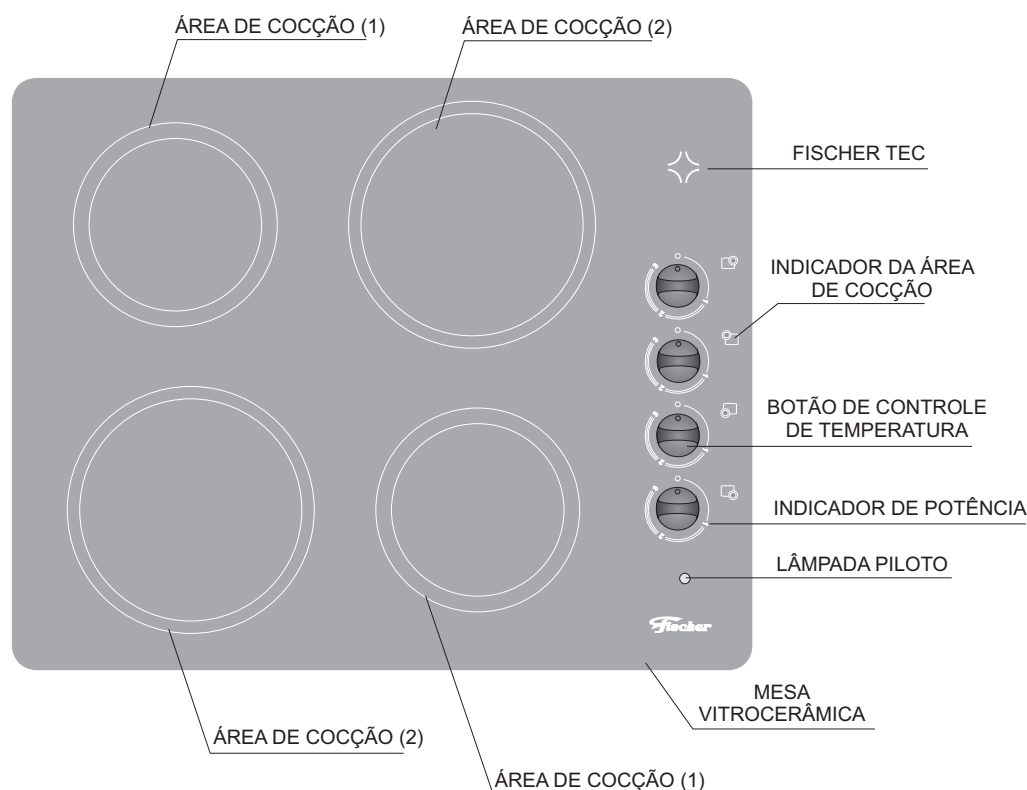
Comprando um produto com a marca Fischer, você faz a escolha certa!

A FISCHER, presente no mercado há 40 anos, é reconhecida por seus produtos que apresentam altíssimo nível de qualidade e uma perfeita adequação para uso. Líder de mercado nos segmentos onde atua, a Fischer, além de contar com ótimos produtos, proporciona um serviço de assistência técnica eficiente.

Sumário

● Identificando seu Produto	03
● Itens que Acompanham seu Produto	03
● Características Técnicas	04
● Cuidados	04
● Alertas de Segurança	05
● Instruções de Instalação - Local	06
● Instruções de Instalação - Parte Elétrica	07
● Utilizando seu Produto - Regulagens	08
● Limpeza e Manutenção do Produto.....	09
● SAC - Serviço de Atendimento ao Consumidor Fischer	10
● Garantia	11


Identificando seu produto



- **Área de Cocção (1):** 1200W de potência.
- **Área de Cocção (2):** 1800W de potência.
- **Fischer Tec:** acende indicando que a mesa vitrocerâmica está quente (risco de queimaduras), e apaga somente quando esfriar.
- **Indicador da Área de Cocção:** indica qual área de cocção será ligada.
- **Botão de Controle de Temperatura:** serve para regular a intensidade da chama (**Indicador de Potência**).
- **Lâmpada Piloto:** quando acesa, indica que o fogão está ligado.
- **Vitrocerâmica:** material da mesa do fogão.

Acompanham seu produto

- 01 Manual de instrução e Rede de Autorizados
- 01 Cordão selador
- 01 Caixa de bornes



CAIXA DE BORNES



CORDÃO SELADOR



Características Técnicas

Fogão Elétrico Vitrocerâmico	Código 2703	Dimensões Externas	Altura - 4,5 cm
Tensão	220 V		Largura - 60 cm
Potência Total	6000 W		Profundidade - 48 cm
Potência Queimadores	02 - 1800 W 02 - 1200 W	Dimensões Produto Embalado	Altura - 13 cm
Corrente	27,2 A		Largura - 64,5 cm
Frequência	50-60 Hz		Profundidade - 54,5 cm
Consumo	Potência Total: 6 kWh * uso habitual: 3 kWh	Peso do Produto	8,30 kg
Comp. Cabo Alimentação	1,10 m	Peso do Produto Embalado	9,15 kg
Tipo de Plug	Sem Plug	Dimensões do Nicho de Instalação	44,5 x 56,5 cm

* Considerando o uso médio de 2 queimadores (1800 e 1200W) por hora

Cuidados

- Antes de ligar o Fogão Vitrocerâmico, verificar se a tensão da rede é compatível com a tensão do produto, bem como se a instalação elétrica, comporta o mesmo (vide características técnicas);
- Este produto destina-se a uso doméstico;
- Providenciar o aterramento do produto;
- **Ler atentamente o manual de instruções antes de operar seu Fogão Vitrocerâmico.**



- Certificar-se de que a tomada ou outro tipo de conexão em que será ligado o produto, está dimensionada para o mesmo. A tomada ou conectores e a fiação elétrica deverão suportar a corrente/potência/ tensão informadas para o produto na tabela de características técnicas;
 - Este produto prevê aterramento. Para maior segurança, conectar o fio ou plug terra à rede de aterramento de sua residência;
 - Nunca usar o neutro da rede para aterramento;
 - Verificar com um electricista se há sobrecarga no circuito de força;
 - Evitar a utilização de extensões, emendas ou conexões tipo “T”;
 - Se o produto apresentar marcas de queda ou danos na embalagem, o mesmo não deverá ser utilizado, pois pode não ser seguro para o usuário;
 - A fim de atender as normas de segurança e evitar danos, somente pessoal especializado deverá realizar o conserto ou manutenção deste produto. Isto se aplica também ao cabo de alimentação. Caso este apresente ou venha a apresentar defeitos, somente pessoa especializada ou o próprio fabricante deverão substituí-lo;
 - Nunca tocar nos elementos de aquecimento (áreas de cocção);
 - O cabo de alimentação deverá estar livre, sem nada o tensionando ou esticando; Não deixar que o mesmo esteja em contato com superfícies quentes;
 - Sempre remover o cabo de alimentação da rede elétrica, após o uso e durante a limpeza e manutenção do produto.
 - Não posicionar ou operar o produto perto ou debaixo de cortinas, materiais inflamáveis ou dentro de armários; Não colocar objetos sobre seu produto quando não estiver em funcionamento;
 - Este produto funciona em temperaturas elevadas, portanto, partes acessíveis do mesmo poderão estar quentes durante o funcionamento. Cuidados devem ser tomados para evitar contato com as mesmas e conseqüentes riscos de queimaduras;
 - Não deixar seu fogão desassistido quando em funcionamento;
 - Ser cuidadoso ao pegar objetos armazenados em armários sobre o produto. A queda dos mesmos sobre o produto poderá danificá-lo;
 - Usar sempre produtos normalizados pelo INMETRO;
 - A Irmãos Fischer S/A não assume qualquer responsabilidade por ações que venham a resultar em danos por uso inadequado, se estas providências não forem observadas.

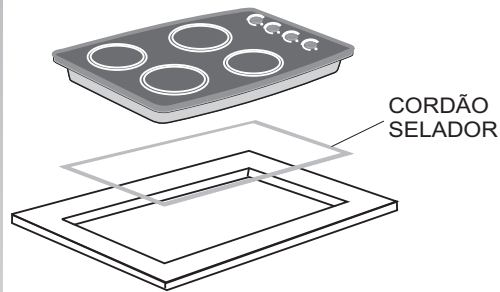


Instruções de Instalação

A instalação do produto deverá ser providenciada pelo usuário através de pessoal especializado, o que não é coberto pela Fischer.

Qualquer dúvida quanto a instalação ou uso, solicitamos entrar em contato com nosso Serviço de Atendimento ao Consumidor: **SAC 0800 47 3535 ou 0800 729 3535.**

EMBUTIMENTO

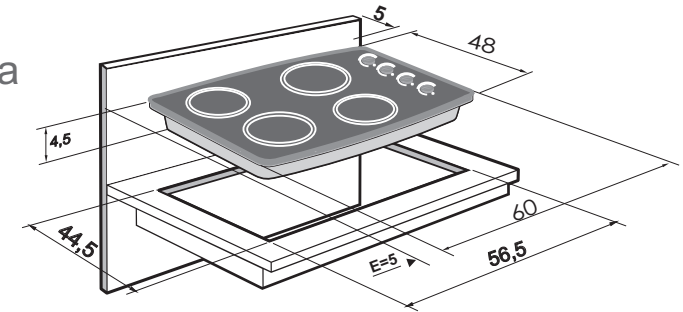


- Virar o produto com o fundo para cima, fixar o cordão selador que acompanha o produto no vidro do fogão (aproximadamente 3mm afastado da borda);


- Posicionar o produto na bancada e pressionar.

O móvel deverá ter acesso livre para a parte inferior do Fogão Vitrocerâmico permitindo a fixação correta.

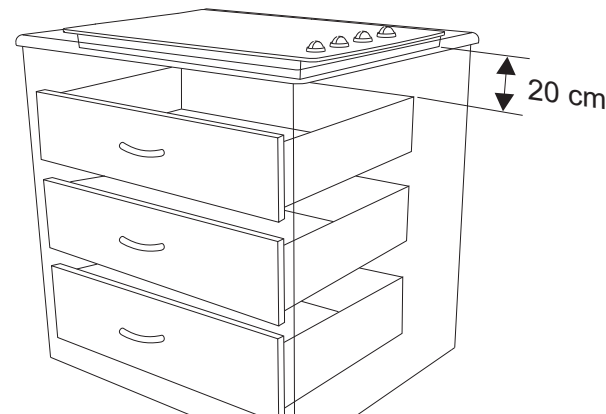
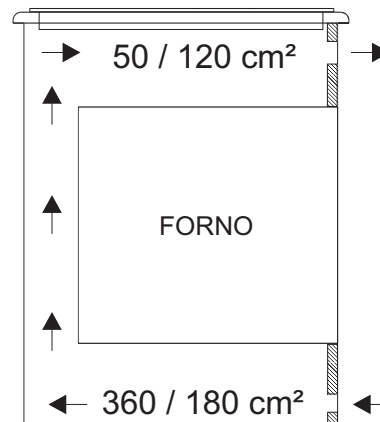
O Fogão de Embutir Vitrocerâmico foi projetado para embutimento em tampos de granito, mármore, aço inoxidável ou madeira.



TANTO NA REMOÇÃO QUANTO NA INSTALAÇÃO O PRODUTO DEVERÁ ESTAR DESCONECTADO DA REDE ELÉTRICA



GRADES DE VENTILAÇÃO PARA FORNOS DE EMBUTIR



OBEDECER A DISTÂNCIA DE 20cm ABAIXO DO FUNDO DO FOGÃO

O nicho deve obedecer as medidas, conforme desenhos. Deve-se deixar duas saídas para a circulação de ar, quando o fogão for instalado sobre forno elétrico

PARTE ELÉTRICA

Antes de instalar o Fogão Vitrocerâmico, verificar se:

- A residência tem fornecimento adequado de eletricidade;
- As características de ligação elétrica estão conforme dados inscritos na etiqueta técnica do produto;
- O fio terra está instalado;
- O cabo elétrico não ficará exposto a temperaturas superiores a 70°C;
- A caixa de bornes e o disjuntor bipolar ficarão em local de fácil acesso após a instalação do fogão.

Para a instalação do Fogão Vitrocerâmico, seguir as seguintes instruções:

1) As conexões dos fios devem ser feitas através da caixa de bornes;

2) Recomendamos a ligação do Fogão Vitrocerâmico em circuito próprio e exclusivo;

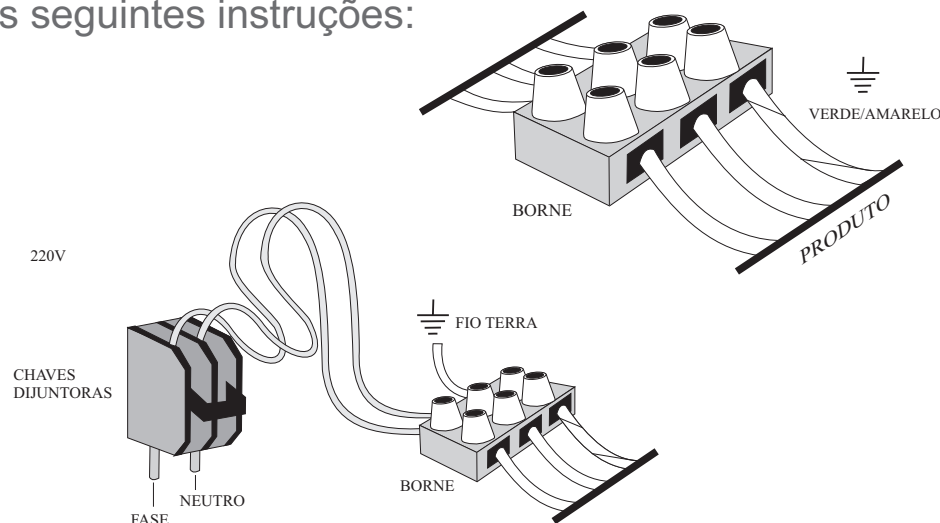
3) É necessário instalar disjuntor, e a bitola (espessura do fio) deverá obedecer as especificações abaixo:

- Instalação elétrica até 15 m - bitola 6,0mm²
- Disjuntor térmico - 2 x 30A/ fase
- Fio terra - bitola 1,0mm²

4) Na rede elétrica doméstica, o relógio de medição e o disjuntor deverão ser compatíveis para o uso do produto (vide características técnicas);

5) A ligação do fio terra é obrigatória. O cabo de alimentação elétrica do produto tem um fio específico para essa finalidade, devendo ser instalado conforme a norma NBR5410 da ABNT. Em caso de dúvidas, consultar um electricista;

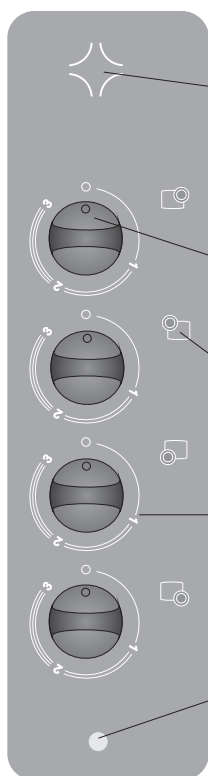
6) Em caso de aterramento não eficiente, recomendamos a utilização do dispositivo de proteção a corrente diferencial/residual (dispositivo DR que protege contra choques);





Utilizando o Produto

REGULAGENS



→ Fischer Tec: indica através de uma luz vermelha, que a área de cocção está quente, não podendo ser tocada (risco de queimadura). Essa luz se mantém acesa (mesmo com o fogão desligado), até o resfriamento da área de cocção.

→ Botão de controle de temperatura: deve ser girado no sentido horário para ligar o fogão.

→ Indicador da Área de Cocção: mostra qual área será ligada ao girar o botão de controle.

→ Os indicadores de potência têm graduação de 1 a 3, sendo:
1 - temperatura mínima
2 - temperatura média
3 - temperatura máxima
0 - ponto de partida

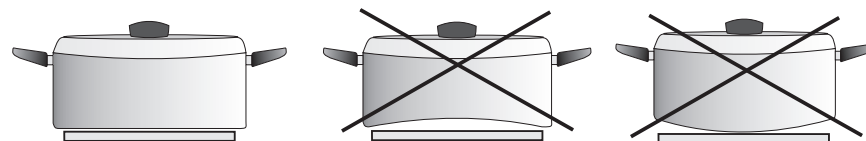
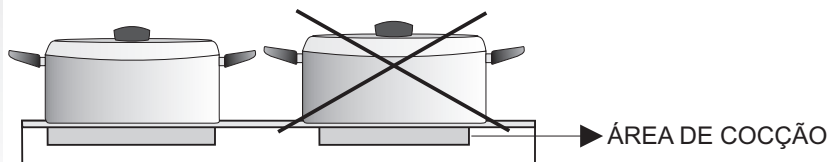
→ A lâmpada piloto fica acesa quando o fogão estiver em uso e apaga quando o fogão for desligado.

ESCOLHENDO O RECIPIENTE

Recomendamos:

- Usar somente recipientes com fundo liso, plano e com uma boa espessura, especialmente para o cozimento com temperaturas elevadas (frituras).
- Nunca usar recipientes plásticos ou alumínio fino, pois derreterão com a alta temperatura.
- Os recipientes com fundo irregular (amassado), aumentam o tempo de cozimento e o consumo de energia.

- Não utilizar panelas esmaltadas, pois não são resistentes a altas temperaturas, podendo danificar a mesa vitrocerâmica.
- Utilizar sempre recipientes com diâmetro igual ao da área de cocção.
- Recipientes amassados, pontiagudos ou ásperos não devem ser utilizados, pois danificam a mesa vitrocerâmica.



As áreas de contato com a mesa vitrocerâmica devem estar sempre secas e limpas.

Limpeza e Manutenção do Produto



Para manter e proteger a mesa do Fogão Vitrocerâmico, seguir as instruções abaixo:

- A limpeza deverá ser feita sempre com a mesa vitrocerâmica fria;
- Usar somente sabão ou detergente neutro, esponja ou pano macio, papel toalha e água; Pode-se utilizar lã de aço (tipo Bombril), embebida em detergente para limpeza pesada;
- Secar bem após cada enxágue;
- Não deixar restos de produtos de limpeza na mesa vitrocerâmica;
- Evitar derramar líquidos sobre a mesa vitrocerâmica;
- Manchas produzidas por água quente na superfície podem ser eliminadas com uma solução de vinagre e limão;
- Eliminar pequenas sujeiras com um pano úmido;
- Nunca utilizar o Fogão Vitrocerâmico como superfície de trabalho ou como suporte para outros objetos;
- Não utilizar recipientes vazios (sem alimentos, água, etc), pois o recipiente e a mesa serão danificados, pelo super aquecimento.



- No caso de queda de açúcar ou alimentos adocicados na mesa vitrocerâmica, estes devem ser removidos com a superfície ligeiramente quente, com detergente e esponja macia;
- Nunca usar produtos como limpa-fornos, sapólio, esponja de aço ou ponta de objetos (faca, garfo etc) para remover alguma sujeira impregnada;
- Tomar cuidado para não deixar cair objetos sobre a mesa vitrocerâmica, pois a mesma poderá trincar ou rachar. **ATENÇÃO: Caso isto ocorra, desligue imediatamente o produto e desconecte-o da rede elétrica.**



Ligue FISCHER

Para esclarecer dúvidas e receber opiniões, a IRMÃOS FISCHER disponibiliza uma equipe altamente qualificada e treinada para atender seus consumidores.

Ligue grátis. Teremos o maior prazer em atendê-lo:

Horário de Atendimento:

Segunda à quinta-feira: 07:00 às 12:00 e das 13:00 às 17:00h

Sexta-feira: 07:00 às 12:00 e das 13:00 às 16:00h

sac

Serviço de Atendimento ao Consumidor



0800 47 3535

0800 729 3535

sac@fischer.com.br

www.fischer.com.br

Garantia



O Fogão Elétrico Vitrocerâmico é garantido por doze (12) meses, a contar da data da compra, desde que observadas e respeitadas as disposições legais aplicáveis, referentes aos defeitos de material ou fabricação. O conserto ou substituição de peças defeituosas durante a vigência desta garantia se dará somente nas localidades onde a **Irmãos Fischer S/A** mantém postos de serviços autorizados, a partir da apresentação da NOTA FISCAL de compra do produto. Postos de Serviços Autorizados são aqueles credenciados pela Irmãos Fischer e indicados no folheto de Rede de Postos Autorizados que acompanha seu produto, os quais estão autorizados a utilizar somente materiais e acessórios aprovados pela própria **Irmãos Fischer S/A**.

O consumidor perderá totalmente a garantia quando:

- O produto não for manuseado em condições normais (de acordo com o manual de instruções), ou não for utilizado para fins a que se destina (uso doméstico).
- O produto for violado, desmontado ou adulterado fora dos postos de serviços autorizados.
- O defeito do produto decorrer de acidentes de transporte, mal-acondicionamento, uso inadequado, agente da natureza ou maus tratos.
- Forem incorporados ao produto peças e componentes não originais ou acessórios não recomendados pela **Irmãos Fischer S/A**.
- For instalado em rede elétrica imprópria.
- Houver remoção e/ou alteração do número de série ou da plaqueta de identificação do aparelho.

Ônus eventuais, por conta do consumidor:

- A garantia regulamentar oferecida por **Irmãos Fischer S/A**, pressupõe-se a produtos encaminhados a Postos de Serviços Credenciados, pelo consumidor; portanto, correm por conta e risco do mesmo:
- O transporte do produto ao referido posto e as despesas decorrentes do mesmo.
- No caso do posto credenciado oferecer atendimento a domicílio, subentende-se que se trata de serviço complementar não incluído na presente garantia, devendo a taxa da "visita" ser paga pelo consumidor.
- Toda e qualquer despesa, além de mão-de-obra, deslocamento de locais sem serviço autorizado e reposição de peças em garantia.

Observação:

A **Irmãos Fischer S/A Indústria e Comércio**, não autoriza qualquer pessoa ou entidade, a assumir por sua conta, outra responsabilidade relativa à garantia de seus produtos, além das aqui explicitadas.

A **Irmãos Fischer S/A Indústria e Comércio**, reserva-se o direito de alterar o produto e as especificações deste manual sem prévio aviso.



IRMÃOS FISCHER S/A INDÚSTRIA E COMÉRCIO

Rodovia Antônio Heil - km 23 - Fone (47) 3251-2000 - Fax (47) 3350-1080 . Caixa Postal 255 - CEP 88352-502 - Brusque - Santa Catarina - Brasil
fischer@fischer.com.br - <http://www.fischer.com.br> . CNPJ: 82.984.287/0001-04 - Inscr. Estadual: 250.176.475





Conheça nossas linhas de produtos:
eletrodomésticos
construção civil
bicicletas

Para mais produtos visite nosso site:
www.fischer.com.br

