



(imagem: TC-40FS600B)

eHELP Para instruções mais detalhadas, consulte o [eHELP] (Manual de Instruções Eletrônico).
* Como utilizar o [eHELP] ⇒ (pág. 12)

Obrigado por adquirir este produto Panasonic.

Antes de ligar o aparelho, leia atentamente este manual de instruções e guarde-o para futuras consultas.

A PANASONIC preocupada com o Meio Ambiente procurou desenvolver este produto para que pudesse ser reciclado e reutilizado, sendo destinado a recicladores. Toda a sua embalagem, caixões de papelão, sacos plásticos e este Manual de Instruções são recicláveis.

Antes de utilizar, leia atentamente as "Precauções de Segurança" deste manual. As imagens mostradas neste manual são meramente ilustrativas.



TQB2BC0069

Índice

Certifique-se de Ler

Aviso Importante 2

Precauções de Segurança 3

Acessórios 5

Instalando a TV 6

Conexões 7

Identificação dos Controles 10

Configuração Inicial 11

Assistindo TV 12

Utilizando o Closed Caption 12

Como Utilizar o eHELP 12

Dúvidas Mais Frequentes 13

Manutenção 14

Especificações 14

Certificado de Garantia 16

DOLBY AUDIO™



- Para informações sobre marcas comerciais, consulte o [eHELP] (Suporte > Licença).

O modelo TC-40FS600B é usado como ilustração neste manual, a menos que seja mencionado o contrário. As ilustrações mostradas podem ser diferentes dependendo do modelo.

*PlayReady® é uma marca registrada da Microsoft. Por favor, tenha em consideração o seguinte:

(a) Este produto contém tecnologia sujeita a determinados direitos de propriedade intelectual da Microsoft Corporation. A utilização ou a distribuição desta tecnologia fora do âmbito deste produto está proibida sem a(s) licença(s) apropriada(s) da Microsoft.

(b) Os proprietários dos conteúdos utilizam a tecnologia de acesso a conteúdos PlayReady™ da Microsoft para proteger sua propriedade intelectual, incluindo conteúdos protegidos por direitos autorais. Este dispositivo utiliza a tecnologia PlayReady para acessar os conteúdos protegidos por PlayReady e/ou por WMDRM. Se o dispositivo não aplicar corretamente as restrições de uso de um conteúdo, os proprietários do conteúdo poderão exigir que a Microsoft revogue a capacidade do dispositivo de reproduzir conteúdos protegidos por PlayReady. A revogação não deverá afetar conteúdos não protegidos nem conteúdos protegidos por outras tecnologias de acesso a conteúdos.

Os proprietários dos conteúdos podem exigir que você faça a atualização do PlayReady para ter acesso a seus conteúdos. Se você recusar uma atualização, não poderá acessar os conteúdos que exijam a atualização.

Os termos HDMI e HDMI High-Definition Multimedia Interface e o Logótipo HDMI são marcas comerciais ou marcas registradas da HDMI Licensing Administrator, Inc. nos Estados Unidos e em outros países.

HDAVI Control™ é uma marca comercial da Panasonic Corporation.

Fabricado sob licença da Dolby Laboratories. Dolby, Dolby Audio e o símbolo de duplo D são marcas comerciais da Dolby Laboratories.

A marca e os logótipos da palavra Bluetooth® são marcas registradas de propriedade da Bluetooth SIG, Inc. e qualquer uso de tais marcas pela Panasonic Corporation é feito sob licença. Outras marcas e nomes comerciais pertencem aos seus respectivos proprietários.

O produto AstroTV é um sistema de software desenvolvido pela MIRAKULO que compreende uma implementação completa do Padrão Ginga Middleware, compatível com o Padrão de TV Digital Brasileiro ABNT NBR-15606.

Aviso Importante

Aviso sobre as funções de transmissões digitais terrestres

- As funções relacionadas à transmissão digital irão operar nas áreas onde os serviços de transmissão terrestre de sinais digitais estão disponíveis. Consulte o seu revendedor Panasonic local sobre as áreas de cobertura.
- Nem todas as funções estão disponíveis dependendo do país, da área, da emissora e do provedor de serviços.
- Esta TV tem suporte a transmissões digitais. Porém, os futuros serviços de transmissão digital não podem ser garantidos.

Os aplicativos de Internet são fornecidos por seus respectivos provedores de serviços e podem ser alterados, interrompidos ou descontinuados a qualquer momento. A Panasonic não assume nenhuma responsabilidade e não garante a disponibilidade ou a continuidade desses serviços.

A Panasonic não garante o funcionamento nem o desempenho dos dispositivos periféricos de outros fabricantes, e isenta-se de qualquer responsabilidade ou danos decorrentes do funcionamento e/ou desempenho utilizando esses dispositivos periféricos de outros fabricantes.

Tratamento de informações do cliente

Ao se utilizar a função de conexão à Internet desta TV, depois de concordar com os termos de serviço / política de privacidade da Panasonic (doravante referidos como termos e condições, etc.), as informações do Cliente sobre o uso desta unidade podem ser coletadas e utilizadas de acordo com os termos e condições, etc.

Para detalhes sobre os termos de serviço / política de privacidade, consulte [eHELP] (Rede > Configurações de rede > Termos Serviços e Ajustes).

As informações pessoais do cliente podem ser gravadas nesta TV por uma organização de radiodifusão ou por um provedor de aplicativos. Antes de transferir, descartar ou encaminhar esta TV para reparo, apague todas as informações gravadas na TV de acordo com o procedimento a seguir.

[eHELP] (Funções > Restaurar Padrão de fábrica) As informações do Cliente podem ser coletadas pelo provedor por meio de um aplicativo fornecido por terceiros nesta TV ou site. Confirme os termos e condições, etc. do provedor com antecedência.

- A Panasonic não será responsável por coletar ou usar as informações do cliente por meio de um aplicativo fornecido por terceiros nesta TV ou site.
- Ao digitar seu número de cartão de crédito, nome, etc., preste atenção especial à confiabilidade do fornecedor.
- As informações registradas podem ser armazenadas no servidor, etc. do provedor. Antes de transferir, descartar ou encaminhar esta TV para reparo, certifique-se de apagar as informações de acordo com os termos e condições, etc. do provedor.

A gravação e a reprodução de conteúdos neste ou em qualquer outro dispositivo podem requerer permissão do proprietário dos direitos autorais ou de outros direitos incluídos neste conteúdo. A Panasonic não tem autoridade nem pode garantir essa permissão, e explicitamente se exime de qualquer direito, capacidade, ou intenção de obter tal permissão em seu nome. É de sua responsabilidade garantir que o uso deste ou de qualquer outro dispositivo esteja em conformidade com a legislação de direitos autorais aplicável no seu país. Por favor, consulte a legislação para obter mais informações sobre as leis e regulamentos envolvidos ou entre em contato com o proprietário dos direitos do conteúdo que você deseja gravar ou reproduzir.

Este produto está licenciado nos termos da licença do portfólio de patentes AVC para o uso pessoal e não comercial por parte de um consumidor para (i) codificar vídeo de acordo com o padrão AVC ("Vídeo AVC") e/ou (ii) decodificar Vídeo AVC que tenha sido codificado por um usuário envolvido em uma atividade pessoal e não comercial e/ou obtido de um fornecedor de vídeo licenciado para fornecer Vídeo AVC. Nenhuma licença é concedida nem está implícita para qualquer outro uso.

Informações adicionais podem ser obtidas junto à MPEG LA, LLC. Acesse <http://www.mpegia.com>.

A Panasonic e suas afiliadas não fazem representações ou garantias de qualquer tipo com relação aos dispositivos USB e ao desempenho da comunicação entre os dispositivos USB e a porta USB dos produtos Panasonic, e expressamente isentam-se de todas e quaisquer garantias, expressas ou implícitas ou de outro modo, incluindo, entre outras, qualquer garantia implícita de adequação e quaisquer garantias implícitas decorrentes do curso de negociação ou desempenho da comunicação de dados entre os dispositivos USB e a porta USB dos produtos Panasonic.

Transporte esta TV somente na posição vertical.

Este símbolo indica que o produto funciona com a tensão de alimentação CA.



Este símbolo indica um equipamento eletrônico de Classe II ou com duplo isolamento, que não requer uma conexão elétrica de segurança (fio terra).

Precauções de Segurança

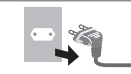
Para reduzir riscos de choques elétricos, incêndio, danos ou lesões, siga as advertências e precauções abaixo:

■ Plugue e cabo de alimentação

Advertências

Ao detectar qualquer anomalia elétrica, desconecte o plugue de alimentação imediatamente.

- Esta TV foi projetada para operar em 110 - 220 V ~ 50 / 60 Hz.
- Insira o plugue de alimentação completamente na tomada elétrica.
- Assegure-se de que o plugue de alimentação está facilmente acessível.
- Desconecte o plugue de alimentação antes de iniciar a limpeza da TV.
- Não toque no plugue de alimentação com a mão molhada.



- Não danifique o cabo de alimentação.
- Não coloque objetos pesados sobre o cabo.



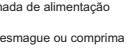
- Não deixe o cabo próximo a objetos com alta temperatura.



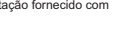
- Não puxe o cabo. Segure-o pelo corpo do plugue ao desconectá-lo.



- Não mova a TV com o cabo conectado a uma tomada elétrica.
- Não torça, dobre ou estique o cabo excessivamente.
- Não utilize um plugue nem tomada de alimentação danificados.
- Assegure-se de que a TV não esmague ou comprima o cabo de alimentação.



- Utilize somente o cabo de alimentação fornecido com esta TV.

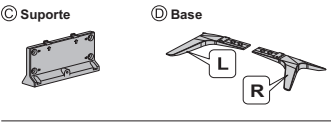


Instalando a TV

Instalando / Removendo o pedestal

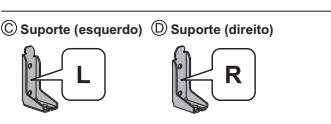
TC-32FS600B

- A Parafuso de montagem (4)** **B Parafuso de montagem (4)**
- M4 × 18 M4 × 15



TC-40FS600B

- A Parafuso de montagem (4)** **B Parafuso de montagem (4)**
- M5 × 15 M4 × 12



- C Suporte (esquerdo)** **D Suporte (direito)**
- E Base (esquerda)** **F Base (direita)**

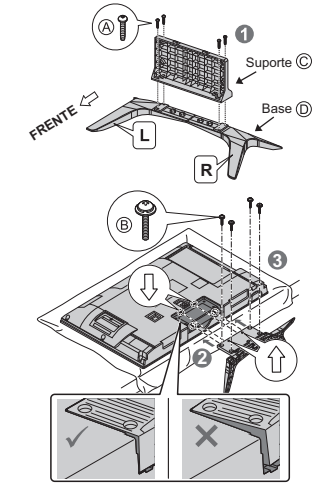
■ Preparação

Retirar a TV da caixa de embalagem e colocá-la sobre uma superfície plana, maior que a TV, coberta com uma manta limpa e macia com o lado do painel LCD voltado para baixo.

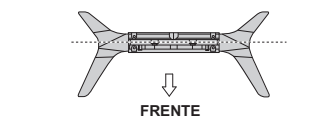
- Ao manusear a TV, não tocar na tela.
- Manusear a TV com cuidado para evitar avarias / riscos.

Montando o pedestal (TC-32FS600B)

- Encaixe o suporte **C** na base **D** e fixe-os com parafuso **A**.
- Encaixe o conjunto montado **C** e **D** no aparelho.
- Fixe utilizando parafuso **B**.



CUIDADO: Montagem correta do pedestal
As bases esquerda "L" e direita "R" do pedestal devem ser montadas no lado correto do suporte.



	Correto	Incorreto
Vista superior		
Vista lateral		

■ Cuidados

Advertências

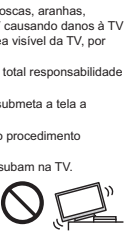
- Não remova as tampas e nunca modifique sua TV por conta própria, pois peças energizadas ficam expostas quando as tampas são removidas. Não existem peças reparáveis pelo usuário em seu interior.
- Não exponha a TV à chuva nem à umidade excessiva. Esta TV não deve ser exposta a gotejamentos ou respingos de água, e objetos com líquidos, como vasos, não devem ser colocados sobre nem acima da TV.
- Não insira objetos estranhos dentro da TV através das aberturas de ventilação.
- Se a TV for utilizada em uma área onde insetos podem entrar facilmente na TV. Alguns insetos, como pequenas moscas, aranhas, formigas, etc., podem entrar na TV causando danos à TV ou podem ficar presos em uma área visível da TV, por exemplo, dentro da tela.
- A instalação da TV na parede é de total responsabilidade do proprietário-consumidor.
- Não aplique força excessiva nem submet a tela a impactos.
- Instale ou remova a TV conforme o procedimento especificado.
- Assegure-se de que crianças não subam na TV.
- Não coloque a TV sobre superfícies inclinadas ou instáveis, e assegure-se de que a TV não sobressaia da borda da base de apoio.



■ Pedestal

Advertência

- Não desmonte nem modifique o pedestal.
- Precauções**
- Não utilize nenhum outro pedestal que não seja o fornecido com esta TV.
- Não utilize o pedestal se ele estiver torto ou fisicamente danificado. Se isto ocorrer, entre em contato com seu revendedor Panasonic imediatamente.
- Durante a instalação, certifique-se de que todos os parafusos estão firmemente apertados.
- Assegure-se de que a TV não sofra nenhum impacto durante a instalação do pedestal.
- Assegure-se de que crianças não subam no pedestal.
- São necessários, pelo menos, duas pessoas para instalar ou remover a TV do pedestal.
- Instale ou remova a TV conforme o procedimento especificado.



Aviso

Nunca coloque a TV em local instável. A TV pode cair, causando ferimentos graves ou morte. Muitas lesões, especialmente em crianças, podem ser evitadas tomando precauções simples, tais como:

- Usando suportes recomendados pelo fabricante da TV e mobiliu que suporte com segurança a TV.
- Garantir que a TV está seguramente apoiada no móvel de apoio, sem tecidos ou outros materiais entre eles.
- Não colocar a TV em lugares altos sem prendê-la adequadamente a um suporte.
- Educar as crianças sobre os perigos de subir nos móveis para alcançar a TV ou seus controles.

Se a sua TV está sendo realocada, as mesmas considerações acima devem ser aplicadas.

- Esta TV foi projetada para uso interno.
- Esta TV foi projetada para uso em superfícies planas.
- Não exponha a TV à luz direta do sol e a outras fontes de calor.



- Ao instalar o cabo da antena do televisor, instale-o com folga para que no caso de a água da chuva escorrer pelo cabo não molhe o aparelho internamente causando danos às peças. Evite instalar o cabo esticado.

Para evitar fogo, nunca deixe velas ou outras fontes de chama aberta sobre ou próximas à TV.



■ Risco de sufocamento / engasgamento

Advertência

- O saco plástico deste produto pode causar sufocamento. E algumas peças pequenas podem ser ingeridas acidentalmente por crianças pequenas. Mantenha-as fora de seu alcance.



Advertência (Lei Federal nº 11.291/06)
Para evitar danos ao sistema auditivo, é recomendável não usar este aparelho com volume superior a 85 dB (oitenta e cinco decibéis) por tempo prolongado.

■ Pedestal

Advertência

- Não desmonte nem modifique o pedestal.
- Precauções**
- Não utilize nenhum outro pedestal que não seja o fornecido com esta TV.
- Não utilize o pedestal se ele estiver torto ou fisicamente danificado. Se isto ocorrer, entre em contato com seu revendedor Panasonic imediatamente.
- Durante a instalação, certifique-se de que todos os parafusos estão firmemente apertados.
- Assegure-se de que a TV não sofra nenhum impacto durante a instalação do pedestal.
- Assegure-se de que crianças não subam no pedestal.
- São necessários, pelo menos, duas pessoas para instalar ou remover a TV do pedestal.
- Instale ou remova a TV conforme o procedimento especificado.

■ Ondas de rádio

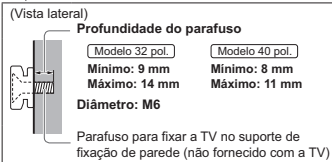
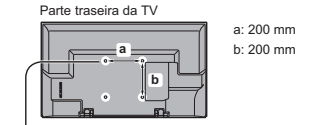
Advertências

- Não utilize a TV em hospitais, clínicas, etc. que tenham equipamentos médicos em suas instalações.
- Não utilize a TV nas proximidades de qualquer equipamento de controle automático, tais como portas automáticas ou alarmes de incêndio.
- As ondas de rádio transmitidas pela TV podem interferir no funcionamento do equipamento médico ou de controle automático e causar acidentes devido ao seu mau funcionamento.
- Mantenha uma distância de pelo menos 22 cm da TV se estiver utilizando um marca-passos. As ondas de rádio transmitidas pela TV podem interferir no seu funcionamento.
- Não desmonte ou altere a TV de forma alguma.
- Este equipamento opera em caráter secundário, isto é, não tem direito a proteção contra interferência prejudicial, mesmo de estações do mesmo tipo, e não pode causar interferência a sistemas operando em caráter primário.

■ Instalando o suporte de parede

Por favor, contate o seu revendedor Panasonic local para adquirir o suporte de parede recomendado.

- Ofícios para a instalação do suporte de fixação de parede



Advertências

- O uso de outros suportes de parede ou a instalação de um suporte de parede por conta própria pode representar risco de ferimentos e danos ao produto. Para manter o desempenho e a segurança da unidade, certifique-se de pedir ao seu revendedor ou a um fornecedor licenciado que instale os suportes de parede. Qualquer dano causado pela instalação realizada por um instalador não qualificado anulará sua garantia.
- Leia atentamente as instruções que acompanham os acessórios opcionais e tome todas as precauções necessárias para evitar que a TV caia.
- Manuseie a TV com cuidado durante a instalação, pois submetê-la a impactos ou outras forças pode causar danos ao produto.
- Tome cuidado ao fixar os suportes de parede na parede. Certifique-se sempre de que não haja cabos elétricos ou tubos na parede antes de pendurar o suporte.
- Para evitar quedas e ferimentos, remova a TV da posição fixa da parede quando ela não estiver mais em uso.
- Ao utilizar suporte de fixação na parede, recomendamos a utilização de cabos RF, RCA e HDMI com conectores em 90 graus. **Nunca mantenha os cabos pressionados.**

Conexões

- Os equipamentos externos e os cabos indicados não são fornecidos com esta TV.
- Assegure-se de que a TV esteja desconectada da tomada elétrica antes de conectar ou desconectar quaisquer cabos.
- Verifique se os tipos de terminais e os plugues de cabos estão corretos ao realizar a conexão.

Certificado de Garantia

TC-32FS600B / TC-40FS600B

A Panasonic do Brasil Limitada assegura ao proprietário-consumidor do aparelho aqui identificado, garantia contra qualquer defeito de fabricação, desde que constatado por técnicos autorizados pela Panasonic, pelo prazo de 90 dias, por força de lei, mais 275 dias por liberalidade da Panasonic (totalizando 1 ano), a partir da data de aquisição pelo primeiro comprador-consumidor, aquisição esta feita em revendedor Panasonic, e contada a partir da data da Nota Fiscal de Compra.

A Panasonic do Brasil Limitada restringe sua responsabilidade à substituição de peças defeituosas, desde que a critério de seu técnico credenciado, se constata a falha em condições normais de uso.

A mão-de-obra e a substituição de peça(s) com defeito(s) de fabricação, em uso normal do aparelho, serão gratuitas dentro do período de garantia.

A Panasonic do Brasil Limitada declara a garantia nula e sem efeito se este aparelho sofrer qualquer dano provocado por acidentes, insetos, agentes da natureza (raios, inundações, desastamentos, etc.), uso em desacordo com Manual de Instruções, por ter sido ligado à rede elétrica imprópria ou sujeita a flutuações excessivas, ou ainda, no caso de apresentar sinais de ter sido violado, ajustado ou consentado por pessoas não autorizadas pela Panasonic.

Também será considerada nula a garantia se o consumidor não apresentar a Nota Fiscal de Compra, ou se a mesma apresentar rasuras ou modificações.

A Panasonic do Brasil Limitada obriga-se a prestar os serviços acima referidos, tanto os gratuitos como os remunerados, somente nas localidades onde mantiver Serviço Autorizado. O proprietário-consumidor residente em outra localidade será, portanto, o único responsável pelas despesas e riscos de transporte do aparelho ao Serviço Autorizado mais próximo (ida e volta). A forma e local de utilização da garantia é válida apenas em território brasileiro.

Obs.: Esta garantia não cobre os seguintes itens:

- Instalação do produto ou orientação de manuseio.
- Atendimento em domicílio para aparelhos inferiores ou iguais a 32 polegadas. Se o proprietário-consumidor desejar ser atendido em sua residência, o próprio deverá entrar em contato com um dos nossos Serviços Autorizados para consulta sobre a taxa de visita. Constatada a necessidade de retirada do aparelho, fica o consumidor responsável pelas despesas do transporte de ida e volta do produto ao Serviço Autorizado Panasonic.
- Peças plásticas ou metálicas tais como: botão, gabinete, porta do painel, lâmpa traseira, display de LCD e cabo de força, que não sejam defeito de fabricação.

Nota: Nos aparelhos que possuem: controle remoto, acessórios (cabos, adaptadores, óculos 3D, etc.), bem como o cabo de força, a garantia contra defeito de fabricação para estes componentes é de 90 (noventa) dias, contados a partir da data da nota fiscal de compra do produto.

O PRODUTO AQUI IDENTIFICADO DESTINA-SE EXCLUSIVAMENTE A USO DOMÉSTICO.

Não esqueça

Sempre que seu aparelho apresentar problema, contate o Serviço Autorizado Panasonic mais próximo da sua residência, pois somente o Serviço Autorizado possui:

- Manuais e informações técnicas fornecidos pela Panasonic;
- Equipamentos adequados;
- Técnicos treinados pela Panasonic;
- Peças originais.

Proteja seu Aparelho

Confie seus aparelhos somente ao Serviço Autorizado Panasonic. Não confunda com as "Oficinas Especializadas", pois somente o Serviço Autorizado Panasonic trabalha com as peças originais, tem seus técnicos treinados pela fábrica, fornece garantia real dos serviços, trabalha sob nossa supervisão, recebe constantes orientações e atualizações. Se, apesar de tudo isso, o serviço ainda não ficar bom, V.Sa. pode solicitar nossa intervenção e no caso de "Oficina Especializada", nada podemos fazer.

ATENÇÃO AO CONSUMIDOR GERAL E PARA DEFICIENTES VISUAIS:
GRANDE SÃO PAULO 0800 011 1033
DEMAIS REGIÕES 0300 770 1515

O Serviço Autorizado Panasonic mais próximo de sua residência pode ser encontrado através do site e dos telefones indicados ao lado.

Panasonic do Brasil Limitada
Comercial:
Avenida do Café, 277 - Bloco A - 8º andar
CEP: 04311-000 - Jabaquara - São Paulo/SP

Fábrica:
CNPJ 04.403.408/0001-65
Rua Matrinxã, 1155 - Distrito Ind. Mal. Castelo Branco
CEP: 69075-150 - Manaus/AM
Indústria Brasileira

PRODUZIDO NO POLO INDUSTRIAL DE MANAUS
CONHEÇA A AMAZÔNIA

