


**SAC**


Para esclarecer dúvidas e receber sugestões, a IRMÃOS FISCHER disponibiliza uma equipe altamente qualificada e treinada para atender seus consumidores.

Ligue grátis, teremos o maior prazer em atendê-lo.

**Horário de Atendimento:**  
Segunda a quinta-feira: 07:00 às 12:00 e das 13:00 às 17:00h  
Sexta-feira: 07:00 às 12:00 e das 13:00 às 15:30h



**0800 47 3535**  
**0800 729 3535**  
sac@fisher.com.br  
www.fischer.com.br



**Garantia**

Os Fogões Linha Dominó Fischer são garantidos por doze (12) meses, a contar da data da compra, sendo 3 meses de garantia legal e 9 meses de garantia contratual, desde que observadas e respeitadas as disposições legais aplicáveis, referentes aos defeitos de material ou fabricação. O conserto ou substituição de peças defeituosas durante a vigência desta garantia se dará somente nas localidades onde a Irmãos Fischer S/A mantém postos de serviços autorizados, a partir da apresentação da NOTA FISCAL de compra do produto. Postos de Serviços Autorizados são aqueles credenciados pela Irmãos Fischer e indicados no folheto de Rede de Postos Autorizados que acompanha seu produto, os quais estão autorizados somente a utilizar materiais e acessórios aprovados pela própria Irmãos Fischer S/A.

**O consumidor perderá totalmente a garantia quando:**

- Na alimentação do produto não for instalada a válvula reguladora de pressão ou se esta estiver com ajuste fora do especificado.
- O produto não for manuseado em condições normais (de acordo com o manual de instruções), ou não for utilizado para fins e que se destina (uso doméstico).
- O produto for violado, desmontado ou adulterado fora dos postos de serviços autorizados.
- O defeito do produto decorrer de acidentes de transporte, mau-acionamento, uso inadequado, agente da natureza ou mau trato.
- Forem incorporados ao produto peças e componentes não originais ou acessórios não recomendados pela Irmãos Fischer S/A.
- For instalado em rede elétrica e rede de gás impróprias.
- Houver remoção e/ou alteração do número de série ou da plaqueta de identificação do aparelho.

**Esclarecimentos:**

- A garantia regulamentar oferecida por Irmãos Fischer S/A, pressupõe-se a produtos encaminhados/consertados pelos Postos de Serviço Credenciados.

**Para produtos de bancada e secadora:**

- Corre por conta do consumidor o transporte do produto ao referido posto e as despesas decorrentes do mesmo.
- No caso do posto credenciado oferecer atendimento a domicílio, subentende-se que se trata de serviço complementar não incluído na presente garantia, devendo a taxa da "visita" ser paga pelo consumidor.


**Para produtos embutidos:**

- No caso do posto credenciado oferecer atendimento a domicílio, trata-se de serviço complementar incluído na presente garantia, sendo a taxa da "visita" paga pela Irmãos Fischer S/A.

**Observação:**

A Irmãos Fischer S/A não autoriza qualquer pessoa ou entidade a assumir, por sua conta, outra responsabilidade relativa à garantia de seus produtos, além das aqui explicitadas.

A Irmãos Fischer S/A reserva-se o direito de alterar o produto e as especificações deste manual sem prévio aviso.




**IRMÃOS FISCHER S/A INDÚSTRIA E COMÉRCIO**

Rodovia Antônio Heil - km 23 - Fone (47) 3251-2000 - Fax (47) 3350-1080 - Caixa Postal 255 - CEP 88352-502 - Brusque - Santa Catarina - Brasil  
fisher@fisher.com.br - http://www.fischer.com.br - CNPJ: 82.984.237/0001-04 - Inscr. Estadual: 250.176.475

**VISITE NOSSO SITE E CONFIRA!**

\* Nossa linha completa de produtos:  
**eletrodomésticos, bikes e construção civil.**


\* Receitas elaboradas pelo nosso Gourmet!



**Cuidados**


**NÃO INSTALAR OU UTILIZAR O FOGÃO ANTES DE SE CERTIFICAR:**

- Se a tensão da rede é compatível com a tensão do produto, bem como se a instalação elétrica, comporta a mesma (vide características técnicas);
- Se o nicho de embutimento está conforme o especificado neste manual;
- Se a instalação elétrica está adequada;
- Se foi providenciado o aterramento do produto;
- Se todas as instruções deste manual foram lidas atentamente.




**Alertas de segurança**

- **Ler atentamente as instruções contidas neste manual, antes de instalar ou utilizar o FOGÃO ELÉTRICO LINHA DOMINÓ.**
- **Este produto é para uso doméstico. A utilização para fins comerciais ou industriais não estará coberta por garantia por parte do fabricante;**
- Certificar-se de que a tomada ou outro tipo de conexão em que será ligado o produto, está dimensionada para o mesmo. A tomada ou conectores e a fiação elétrica deverão suportar a corrente/potência/tensão informadas para o produto na tabela de características técnicas;
- Se o produto apresentar marcas de queda ou danos na embalagem, o mesmo não deverá ser utilizado, pois pode não ser seguro para o usuário;
- Verificar com um eletricitista se há sobrecarga no circuito de força;
- Evitar a utilização de extensões, emendas ou conexões tipo "T";
- A fim de atender as normas de segurança e evitar danos, somente pessoal especializado deverá realizar o conserto ou manutenção deste produto. Isto se aplica também ao cabo de alimentação. Caso este apresente ou venha a apresentar defeitos, somente pessoa especializada ou o próprio fabricante deverão substituí-lo;
- Nunca tocar nos elementos de aquecimento (queimadores), enquanto o dispositivo "superfície quente" estiver aceso ou durante o funcionamento do produto;
- O cabo de alimentação deverá estar livre, sem nada o tensionando ou esticando; Não deixar que o mesmo esteja em contato com superfícies quentes;
- Sempre desconectar o cabo de alimentação da rede elétrica, durante a limpeza e manutenção do produto;
- Não posicionar ou operar o produto perto ou debaixo de cortinas, materiais inflamáveis ou dentro de armários; Não colocar objetos sobre seu produto quando não estiver em funcionamento;
- Este produto funciona em temperaturas elevadas, portanto, partes acessíveis do mesmo poderão estar quentes durante o funcionamento. Cuidados devem ser tomados para evitar contato com as mesmas e consequentes riscos de queimaduras;
- Não deixar seu fogão desassistido quando em funcionamento;
- Tomar cuidado ao pegar objetos armazenados em armários sobre o produto. A queda dos mesmos sobre o produto poderá danificá-lo (caso isso ocorra, desconectar imediatamente o produto da rede elétrica e procurar assistência técnica autorizada, através das Rede de Postos Autorizados Fischer);
- Utilizar sempre produtos normalizados e certificados pelo INMETRO;
- A Irmãos Fischer S/A não assume qualquer responsabilidade por ações que venham a resultar em danos por uso inadequado, se estas providências não forem observadas.
- **ATENÇÃO:** Caso a superfície esteja rachada, desligue o aparelho para evitar a possibilidade de choque elétrico.
- Objetos metálicos como facas, garfos, colheres e tampas não devem ser colocados sobre a superfície do fogão, pois podem ficar quentes;
- Se o cabo de alimentação estiver danificado, ele deverá ser substituído pelo fabricante ou agente autorizado ou pessoa qualificada, a fim de evitar riscos.



**Anotações**



**Limpeza e manutenção**

Antes de qualquer manutenção ou limpeza, desligar o produto da corrente elétrica.

- Para manter e proteger o FOGÃO ELÉTRICO LINHA DOMINÓ, seguir as instruções abaixo:
- 
- A limpeza deverá ser feita sempre com a mesa vitrocerâmica fria;
- Utilizar somente sabão ou detergente neutro, esponja ou pano macio, papel toalha e água; Pode-se utilizar lâ de aço (tipo Bombriil), embebida em detergente, para limpeza pesada;
- Secar bem após cada enxágue;
- Não deixar restos de produtos de limpeza no fogão;
- Evitar derramar líquidos sobre a mesa vitrocerâmica;
- Manchas produzidas por água quente na superfície podem ser eliminadas com uma solução de vinagre e limão;
- Eliminar pequenas sujeiras com um pano úmido;
- Nunca utilizar o produto como superfície de trabalho ou como suporte para outros objetos;
- Não utilizar recipientes vazios (sem alimentos, água, etc), pois o recipiente e a mesa serão danificados, pelo superaquecimento.
- No caso de queda de açúcar ou alimentos adoçados na mesa vitrocerâmica, estes devem ser removidos com água morna, detergente e esponja macia;
- Nunca usar produtos como limpa-fornos, sapólio , esponja de aço ou ponta de objetos (faca, garfo etc), para remover alguma sujeira impregnada;
- Tomar cuidado para não deixar cair objetos sobre a mesa vitrocerâmica, pois a mesma poderá trincar ou rachar.

**ATENÇÃO:** Caso isto ocorra, desligue imediatamente o produto e desconecte-o da rede elétrica.

- Limpeza a vapor não deve ser utilizada.





**Anotações**


Fogão Cooktop Fischer

**LINHA DOMINÓ - VITROCERÂMICO**

Manual de instruções





Cód. Manual 7905 Rev. 08



**Parabéns**

A FISCHER, presente no mercado há mais de 45 anos, é reconhecida por seus produtos que apresentam altíssimo nível de qualidade e uma perfeita adequação para uso. Líder de mercado nos segmentos onde atua, a Fischer, além de contar com ótimos produtos, proporciona um serviço de assistência técnica eficiente.



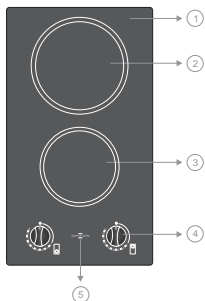
**Sumário**

- Identificando o produto ..... 02
- Itens que acompanham o produto ..... 02
- Características técnicas ..... 02
- Instruções de instalação - parte elétrica ..... 03
- Embutimento ..... 03
- Utilizando o produto ..... 05
- Cuidados ..... 06
- Alertas de segurança ..... 06
- Limpeza e manutenção ..... 07
- SAC - Serviço de Atendimento ao Consumidor Fischer ..... contra capa
- Garantia ..... contra capa

## Identificando o produto

### Numeração:

- 1) Mesa vitrocerâmica
- 2) Queimador 1800W
- 3) Queimador 1200W
- 4) Manipulador
- 5) Indicador de superfície quente



Queimador	Consumo (potência máxima)	Potência dos Queimadores (potência nominal)
02	1,8 kWh	1800 W
03	1,2 kWh	1200 W

### ACOMPANHE O PRODUTO:

- Manual de instruções
- Rede de Postos Autorizados Fischer
- Cordão Selador
- Conj. queimadores

## Características técnicas

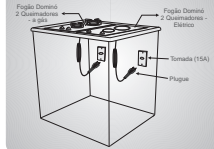
	Fogão Dominó 2Q elétrico
Código	7883-11654
Tensão	220V
Potência total	3000 W
Potência queimadores	01 = 1800W / 01 = 1200W
Corrente	13,6 A
Frequência	50 - 60 Hz
Consumo	Potência total = 3000 kWh / Uso habitual* = 1,5 kWh
Comprimento cabo de alimentação	1,10 m
Dimensões Ext. Produto (AxLxP)	4,7 x 30,2 x 51,4 cm
Dimensões da Embalagem (AxLxP)	12,5 x 33 x 55 cm
Peso do Produto	4,03 Kg
Peso do Produto Embalado	4,64 Kg

## Instruções de Instalação - elétrica

**IMPORTANTE!**  
**VERIFIQUE OS ALERTAS DE SEGURANÇA DESCRITOS NO VERSO DESTA MANUAL.**

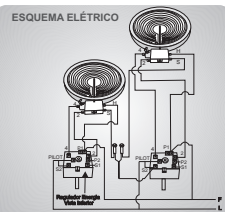
- A instalação elétrica deve ser efetuada conforme as recomendações de segurança da concessionária de energia. Deve-se verificar a tensão do produto (220V), antes de ligá-lo na rede elétrica. A IRMÃOS FISCHER S/A não assume qualquer responsabilidade nos casos de desrespeito às normas de segurança na instalação do produto.
- Certificar-se de que a tomada ou outro tipo de conexão em que será ligado o produto, está dimensionada para o mesmo (vide tabela de características técnicas).
- Este produto prevê aterramento. Para segurança a rede da residência deverá contemplar sistema de aterramento.
- Nunca utilizar o neutro da rede para aterramento.
- As tomadas ou conectores nos quais será ligado o produto, deverão ser de fácil acesso, para possibilitar fácil desconexão para efeito de manutenção, conserto ou instalação.
- Caso for instalar os fogões da linha dominó em conjunto, deverá ser providenciada uma tomada ou conector para cada produto, conforme desenho (não utilizar extensões ou conectores tipo "T").

### INSTALAÇÃO ELÉTRICA



UTILIZAR TOMADA 15A NA INSTALAÇÃO DO PRODUTO

### ESQUEMA ELÉTRICO



## Embutimento

A instalação do produto deverá ser providenciada pelo usuário, através da assistência técnica credenciada, não sendo coberta pela Fischer.

### INSTALAÇÃO NOS MÓVEIS E BALCÕES:

O FOGÃO ELÉTRICO LINHA DOMINÓ foi projetado para embutimento em móveis de cozinha com tempos de granito, mármore ou aço inoxidável. Não posicionar ou operar o produto perto ou debaixo de cortinas, materiais inflamáveis ou dentro de armários. Não utilizar o fogão como superfície de apoio para outras tarefas ou outros objetos além dos que se destina.


- Respeitar a distância mínima de 20 cm abaixo do fundo do fogão.
- As dimensões ao lado (em cm), são as mínimas recomendadas para a instalação do produto.



## Embutimento

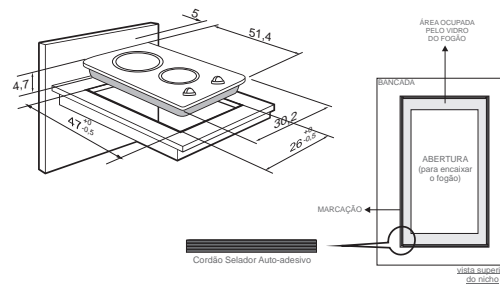
### MONTAGEM SOBRE BALCÃO COM FORNO:

Tomar cuidado para não haver contato com as partes quentes do produto. Recomendamos um espaçamento de 20 cm abaixo do fundo do fogão. Deixar entrada e saída de ar quando o fogão for instalado sobre forno, conforme mostram os desenhos.



Encaixar o fogão no nicho, riscar a bancada (tampo), contornando a mesa do fogão, retirar o fogão do nicho e colar o cordão selador em toda área marcada na bancada; reencaixar o fogão no nicho. Certificar-se de que o cordão não ficará exposto após reencaixar o fogão.

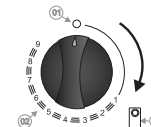
NOTA: Recomenda-se colocar quatro pontos de silicone entre o fundo do fogão e a bancada onde o mesmo fica apoiado, para garantir a estabilidade do produto no móvel. **TODAS AS MEDIDAS ESTÃO EM CM.**



## Utilizando o produto

### BOTÃO DE CONTROLE DOS QUEIMADORES:

Os botões de controle devem ser girados no sentido horário para o acendimento. Os queimadores elétricos possuem gradiente de temperatura que varia de 1 a 9, sendo 1 o nível mínimo de emissão de calor (potência mínima) e 9 o nível máximo de emissão de calor (potência máxima). Para desligar, girar o botão no sentido anti-horário até a posição desligado.



### SIMBOLOGIA DO FOGÃO

- 01 - Posição Desligado
- 02 - Gradiente de Temperatura
- 03 - Queimador Acionado

### Superfície Quente

### ACENDIMENTO:

O FOGÃO ELÉTRICO LINHA DOMINÓ tem acendimento super automático. Para acender qualquer queimador, pressionar e girar o botão correspondente ao queimador desejado no sentido horário, e o acendimento será automático. Em seguida, ajustar na potência desejada girando o botão até o nível correspondente.

### INDICADOR DE SUPERFÍCIE QUENTE

Os queimadores elétricos possuem um sistema de led indicador de superfície quente. Após a utilização dos queimadores elétricos (assim que forem desligados), esse led permanece aceso indicando que a superfície está com temperatura igual ou superior a 50°C. Essa função promove a segurança do usuário, pois indica quando o vidro pode ser tocado (assim que o led se apagar).

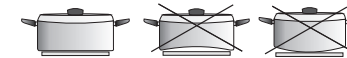
### RECIPIENTES

Para um menor consumo de energia e maior segurança, recomendamos utilizar recipientes com diâmetro igual ao dos queimadores elétricos.



As áreas de contato com a mesa vitrocerâmica devem estar sempre secas e limpas.

Não utilizar panelas com fundos deformados, convexos em forma de anel, panelas cerâmicas, panela em alumínio e recipientes plásticos (derreterão com a alta temperatura).



- Utilizar somente recipientes com fundo liso, plano e com uma boa espessura, especialmente para o cozimento com temperaturas elevadas (frituras).
- Não utilizar recipientes vazios (sem alimentos, água, etc), pois o recipiente e a mesa serão danificados pelo superaquecimento.
- Os recipientes com fundo irregular (amassado), aumentam o tempo de cozimento e o consumo de energia.
- Recipientes amassados, pontiagudos ou ásperos não devem ser utilizados, pois danificam a mesa vitrocerâmica.